



COQUIMATLÁN


H. AYUNTAMIENTO 2021 - 2024

OFICIO: TM 227/2022.

PTE. DE LA COMISION DE HACIENDA
DEL H. CONGRESO DEL ESTADO DE COLIMA
P R E S E N T E:

Por medio de la presente remito a usted la cuenta pública mensual correspondiente al mes de agosto 2022.

Sin otro particular me despido de usted, enviándole un cordial saludo.



H. AYUNTAMIENTO CONSTITUCIONAL
DE COQUIMATLÁN, COL.
2021-2024

TESORERÍA

ATENTAMENTE
Coquimatlán, Col, a 15 de septiembre de 2022.
EL TESORERO MUNICIPAL


C.P. MA GUADALUPE ADAME GUTIERREZ
TESORERA MUNICIPAL.

C.c.p. Auditor Superior del Estado. – OSAFIG.- Para su conocimiento
C.c.p. H. Congreso del Estado
C..c.p. Archivo

2022, AÑO DE LA ESPERANZA

“H. Ayuntamiento Coquimatlán, Colima”

Reforma S/N v. Jesús Alcaraz. Coquimatlán. Col.. Tel: 312 207 89 66. 312 207 92 58 C. P. 28400.



COQUIMATLÁN

H. AYUNTAMIENTO 2021 - 2024




CUENTA PUBLICA MENSUAL

“2022, AÑO DE LA ESPERANZA”

“H. Ayuntamiento Coquimatlán, Colima”

Reforma S/N y Jesús Alcaraz, Coquimatlán, Col., Tel: 312 207 89 66, 312 207 92 58 C. P. 28400.



COQUIMATLÁN

H. AYUNTAMIENTO 2021 - 2024

ESTADO FINANCIERO DE CORRESPONDIENTE AL MES
DE AGOSTO DE 2022

Contenido


1. Estado De Actividades
2. Estado De Situación Financiera
3. Estado De Cambios de Situación Financiera
4. Estado Analítico del Activo
5. Estado Analítico de la Deuda y Otros Pasivos
6. Estado de Variación en la Hacienda Publica
7. Estado de flujo de efectivo
8. Balanza de comprobación
9. Estado Analítico del Ingresos
10. Estado Analítico del Egreso
11. Informe de la Deuda
12. Gasto por Categoría Programática
13. Indicadores de Postura Fiscal
14. Análisis de Saldos
15. Saldo bancario
16. Ayudas Sociales a Personas
17. Notas a los Estados Financieros

Fecha de entrega 15 de septiembre de 2022

"2022, AÑO DE LA ESPERANZA"


"H. Ayuntamiento Coquimatlán, Colima"

Reforma S/N y Jesús Alcaraz, Coquimatlán, Col., Tel: 312 207 89 66, 312 207 92 58 C. P. 28400.



COQUIMATLÁN

H. AYUNTAMIENTO 2021 - 2024



"2022, AÑO DE LA ESPERANZA"

"H. Ayuntamiento Coquimatlán, Colima"

Reforma S/N y Jesús Alcaraz, Coquimatlán, Col., Tel: 312 207 89 66, 312 207 92 58 C. P. 28400.



H. AYUNTAMIENTO DE COQUIMATLÁN
ADMINISTRACIÓN 2021-2024

NO. DE OFICIO: 185/2022
EXPEDIENTE: K:01

EL SUSCRITO, SECRETARIO DEL H. AYUNTAMIENTO CONSTITUCIONAL DE ESTE LUGAR, HACE CONSTAR Y A LA VEZ,-----

C E R T I F I C A -----

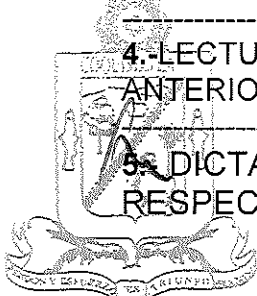
QUE LA PRESENTE ACTA ES COPIA FIEL DE SU ORIGINAL DEL LIBRO DE SESIONES DEL H. AYUNTAMIENTO PARA LA ADMINISTRACIÓN MUNICIPAL 2021-2024, EN EL CUAL OBRA UN ACTA QUE EN SU PARTE CONDUCENTE DICE:-----

-----AL MARGEN IZQUIERDO:- **ACTA NÚMERO 30 DE LA SESIÓN EXTRAORDINARIA DEL H. CABILDO CELEBRADA EL DÍA LUNES 12 DE SEPTIEMBRE DEL AÑO DOS MIL VEINTIDOS.**-----

PRESIDENCIA: C. LICDA. LEONOR ALCARAZ MANZO, PRESIDENTA MUNICIPAL, AL CENTRO: - EN COQUIMATLÁN, COLIMA, CABECERA DEL MUNICIPIO DEL MISMO NOMBRE, ESTADO DE COLIMA, SIENDO LAS 14:25 HORAS (DOS DE LA TARDE CON VEINTICINCO MINUTOS) DEL DÍA **LUNES 12 DE SEPTIEMBRE DEL AÑO DOS MIL VEINTIDOS**, SE REUNIERON EN LA SALA DE CABILDO "MANUEL LUCAS", DENTRO DE LA PRESIDENCIA MUNICIPAL, LA PRESIDENTA MUNICIPAL, LICDA. LEONOR ALCARAZ MANZO; SINDICO MUNICIPAL PROF. MARTIN ROSALES PARRA; REGIDORA MUNICIPAL, MTRA. MARIA BETEL VELASCO OCHOA; REGIDORA MUNICIPAL, LIC. MARTIN DIMAS ZAMORA; REGIDORA MUNICIPAL,; ENF. MARIA SILVIA CARO VILLA; REGIDOR MUNICIPAL, ING. JOSE MARIA CORTES VILLANUEVA; REGIDORA MUNICIPAL, MTRA. MARIA DEL ROCIO BENAVIDES CARDENAS; REGIDOR MUNICIPAL, C.P. JOSE MANUEL PEREZ MONTES; REGIDOR MUNICIPAL LIC. MANUEL PIZANO RAMOS; Y REGIDORA MUNICIPAL LICDA. KARINA GUADALUPE SALAZAR CHAVEZ, CON EL FIN DE CELEBRAR **SESIÓN EXTRAORDINARIA** DE CABILDO, BAJO EL SIGUIENTE ORDEN DEL DÍA: -----

- 1.-LISTA DE ASISTENCIA.-----
- 2.-DECLARACIÓN DE QUÓRUM E INSTALACIÓN LEGAL DE LA SESIÓN.-----
- 3.-LECTURA Y APROBACIÓN EN SU CASO DEL ORDEN DEL DÍA.-----
- 4.-LECTURA Y APROBACIÓN EN SU CASO DEL ACTA DE LA SESIÓN ANTERIOR.-----

SE DICTAMEN QUE PRESENTA LA COMISION DE HACIENDA MUNICIPAL RESPECTO DE LA CUENTA PUBLICA CORRESPONDIENTE DEL MES DE





H. AYUNTAMIENTO DE COQUIMATLÁN
ADMINISTRACIÓN 2021-2024

AGOSTO DE 2022. -----

6.- DICTAMEN ELABORADO POR LA COMISIÓN DE GOBERNACIÓN Y REGLAMENTOS, DEL H. CABILDO DEL AYUNTAMIENTO CONSTITUCIONAL DE COQUIMATLÁN, COLIMA. RELATIVO A LA APROBACIÓN DE LA MINUTA CON PROYECTO DE DECRETO POR LA QUE SE PROPONE REFORMAR EL PRIMER PÁRRAFO DEL ARTÍCULO 31 DE LA CONSTITUCION POLITICA DEL ESTADO LIBRE Y SOBERANO DE COLIMA.-----


7.- SOLICITUD DEL OFICIAL DE REGISTRO CIVIL LIC. CARLOS DANIEL ZAMORA VERDUZCO, PARA AUTORIZAR LA CONDONACION A PERSONAS QUE SOLICITEN TRÁMITES Y DOCUMENTACION NECESARIOS PARA EL CAMBIO DE GÉNERO CON LA INTENCION DE REGULARIZAR EL ESTATUS DE LOS USUARIOS, POR MEDIO DEL PROGRAMA "EMPODERANDO MI DERECHO A LA IDENTIDAD. -----

8.- DICTAMEN QUE PRESENTA LA COMISION DE DESARROLLO URBANO, ECOLOGIA Y VIVIENDA RELATIVO A LA INCORPORACION MUNICIPAL DE LA ETAPA 2, 3, 4, 15 Y 16 DEL FRACCIONAMIENTO BUENOS AIRES. -----

9.- DICTAMEN QUE PRESENTA LA COMISION DE COMERCIO, MERCADOS Y RESTAURANTES RELATIVO A LA RESOLUCION DE 1 LICENCIA NUEVA COMO LOCAL PARA FIESTAS. -----

10.- CLAUSURA. -----

.....QUINTO PUNTO.- DICTAMEN QUE PRESENTA LA COMISION DE HACIENDA MUNICIPAL RESPECTO DE LA CUENTA PUBLICA CORRESPONDIENTE DEL MES DE AGOSTO DE 2022. EN ESTE PUNTO LA PRESIDENTE MUNICIPAL LICDA. LEONOR ALCARAZ MANZO CEDE EL USO DE LA VOZ A LA PRESIDENTA DE LA COMISION DE HACIENDA MUNICIPAL MTRA. MARIA DEL ROCIO BENAVIDES CARDENAS QUIEN COMENTA QUE SE REUNIO LA COMISION DONDE ANALIZO LA CUENTA PUBLICA EN BASE AL ESTADO DE LA SITUACION FINANCIERA, ESTADO DE ACTIVIDADES, BALANCE DE COMPROBACION, ESTADO ANALITICO DE INGRESOS Y ESTADO ANALITICO DEL EJERCICIO DEL PRESUPUESTO DE EGRESOS QUE PRESENTO EL DEPARTAMENTO DE TESORERIA; ASI COMO EL CONSUMO DE COMBUSTIBLE DEL MES DE AGOSTO DONDE SE OBSERVO UNA DIFERENCIA A LO





H. AYUNTAMIENTO DE COQUIMATLÁN
ADMINISTRACIÓN 2021-2024.

PRESUPUESTADO, RESPONDIENDO LA TESORERA MUNICIPAL C.P. MA. GUADALUPE ADAME GUTIERREZ QUE SE DEBE A QUE LAS FACTURAS NO LLEGARON A TIEMPO Y NO SE ALCANZARON A PROVISIONAR EN EL MES CORRESPONDIENTE POR ESA RAZON APARECE TAL DIFERENCIA. EN CUANTO A LA CUENTA PUBLICA CORRESPONDIENTE AL MES DE AGOSTO DE LA INFORMACION CON QUE SE CUENTA SE INFIERE QUE SE TUVIERON INGRESOS POR EL ORDEN DE \$9,960,558.58 (NUEVE MILLONES NOVECIENTOS SESENTA MIL QUINIENTOS CINCUENTA Y OCHO PESOS 58/100 M.N) Y SE EJERCIÓ LA CANTIDAD DE \$6,836,123.41 (SEIS MILLONES OCHOCIENTOS TREINTA Y SEIS MIL CIENTO VEINTITRÉS PESOS 41/100 M.N.) TENIENDO UN AHORRO AL TÉRMINO DEL PERIODO DE \$3,124,435.17 (TRES MILLONES CIENTO VEINTICUATRO MIL CUATROCIENTOS TREINTA Y CINCO PESOS 17/100 M.N.). DESPUES DE HABER ESCUCHADO LA EXPLICACION Y COMENTARIOS LA PRESIDENTA MUNICIPAL LICDA. LEONOR ALCARAZ MANZO SOMETE A VOTACION LA CUENTA PUBLICA CORRESPONDIENTE AL MES DE AGOSTO, APROBANDOSE POR UNANIMIDAD DE LOS PRESENTES. (ANEXO I) -----


.....**DECIMO PUNTO.- CLAUSURA.** AGOTADO EL ORDEN DEL DÍA, LA PRESIDENTA MUNICIPAL LICDA. LEONOR ALCARAZ MANZO DA POR CLAUSURADA LA PRESENTE SESION SIENDO LAS 14:55 HRS. (DOS DE LA TARDE CON CINCUENTA Y CINCO MINUTOS) DEL DÍA DE SU FECHA. -----

-----PARA CONSTANCIA DE ESTA, SE LEVANTA LA PRESENTE ACTA, QUE FIRMAN LOS QUE EN ELLA INTERVINIERON Y QUISIERON HACERLO. -----

----- DOY FE -----

ATENTAMENTE
COQUIMATLÁN, COL.,
SECRETARIO DEL H. AYUNTAMIENTO.


TEC. PEDRO FIGUEROA VARGAS



H. AYUNTAMIENTO CONSTITUCIONAL
DE COQUIMATLÁN, COL.
2021-2024

SECRETARÍA

Coquimatlán, Colima. Reforma esq. J. Jesús Alcaraz S/N C.P. 28400 Tel. (312) 32 30333



COQUIMATLÁN

H. AYUNTAMIENTO 2021-2024

A QUIEN CORRESPONDA:

-----EL SUSCRITO, SECRETARIO DEL H. AYUNTAMIENTO CONSTITUCIONAL DE ESTE LUGAR, HACE CONSTAR Y A LA VEZ,-----


-----CERTIFICA-----

QUE LA PRESENTA ACTA DE CABILDO NO. 30, ES COPIA FIEL DE SU ORIGINAL DEL LIBRO DE SESIONES DE LA ADMINISTRACIÓN MUNICIPAL 2021-2024, QUE SE ENCUENTRA EN EL ARCHIVO DE SECRETARIA DEL H. AYUNTAMIENTO DE COQUIMATLÁN.


SE EXTIENDE LA PRESENTE CERTIFICACIÓN A LOS CATORCE DÍAS DEL MES DE SEPTIEMBRE DEL AÑO DOS MIL VEINTIDOS, PARA LOS USOS LEGALES CONSIGUIENTES.

ATENTAMENTE
COQUIMATLÁN, COL.
EL SECRETARIO DEL H. AYUNTAMIENTO.

TEC. PEDRO FIGUEROA VARGAS


H. AYUNTAMIENTO CONSTITUCIONAL
DE COQUIMATLÁN, COL.
2021-2024
SECRETARÍA

“H. AYUNTAMIENTO COQUIMATLÁN, COLIMA”
Reforma S/N y Jesús Alcaraz, Coquimatlán, Col., Tel:3122079150, C. Postal 28400.



COQUIMATLÁN

H. AYUNTAMIENTO 2021-2024

TESORERIA

DICTAMEN QUE PRESENTA LA COMISION DE HACIENDA MUNICIPAL RESPECTO DE LA CUENTA PUBLICA CORRESPONDIENTE DEL MES DE AGOSTO DE 2022.

H. CABILDO MUNICIPAL PRESENTE.

La Comisión de Hacienda Municipal, integrada por los CC. Munícipes: MTRA. MARIA DEL ROCIO BENAVIDES CARDENAS, Regidora; MTRA. MARIA BETEL VELASCO OCHOA, Regidora; PROFR. MARTIN ROSALES PARRA, Sindico; LIC. MARTIN DIMAS ZAMORA, Regidor; y C.P. JOSE MANUEL PEREZ MONTES, Regidor; el primero de los mencionados con el carácter de presidente y los demás con el de secretarios de la Comisión, con fundamento en las facultades que nos otorga el artículo 42 de la Ley del Municipio Libre y

ANTECEDENTES:

PRIMERO. - Que el día 07 de Septiembre de 2022 la Presidenta Municipal Lic. Leonor Alcaraz Manzo, turnó a los suscritos, de forma impresa, la cuenta pública correspondiente del mes de Agosto.

SEGUNDO. - Que, para la atención y dictamen en términos de Ley, los suscritos nos reunimos en sesión de trabajo el día 08 de Agosto de 2022.

En mérito de esos antecedentes, los suscritos emitimos los siguientes:

CONSIDERANDOS

PRIMERO. - Esta Comisión es competente para conocer del presente asunto por disposición expresa de la Ley de Presupuesto Contabilidad y Gasto Público Municipal en su artículo 13, fracción I y VI, establece textualmente:

ARTÍCULO 13.- La Comisión tendrá a su cargo las atribuciones siguientes: ...


I. Vigilar el ejercicio del presupuesto y el cumplimiento de las metas establecidas en los programas autorizados, debiéndose auxiliar de la Contraloría municipal;

VI. Las demás que determinen ésta y otras disposiciones legales y reglamentarias.

"2022, Año de la Esperanza"

"H. AYUNTAMIENTO COQUIMATLÁN, COLIMA"

Reforma S/N v Jesús Alcaraz. Coahuatlán. Col.. Tel: 312 207 89 66. 312 207 92 58. C.P. 28400.



COQUIMATLÁN

H. AYUNTAMIENTO 2021-2024

TESORERIA

SEGUNDO. - Que la Ley de Fiscalización Superior del Estado en sus artículos 7 y 8 establece:

Artículo 7.- La cuenta pública Mensual, corresponde a los reportes de la gestión financiera, como parte integral de la cuenta pública anual, que rinden los poderes del estado, municipios y los entes públicos paraestatal o paramunicipales que prestan servicios de agua potable, alcantarillado, drenaje y saneamiento. Documento que deberán contener:

I.- Detalle de ingresos y egresos;

II.- Estado de situación financiera, y

III.- Estado analítico de activos, pasivos y deuda.

Artículo 8.- Los entes fiscalizables a que se refiere el artículo anterior, remitirán al Congreso, el resultado de la cuenta pública mensual, a más tardar el día 15 del mes siguiente. El incumplimiento dará lugar a imponer las sanciones que en su caso se estimen convenientes.

La aprobación interna del dictamen de revisión que él o los órganos de gobierno realicen a la cuenta pública mensual y anual, no impide al Órgano Superior la determinación y fincamiento, en su caso, de las responsabilidades a los servidores públicos que hayan incurrido en ellas.

TERCERO. - Que la información remitida por la Tesorera Municipal como parte de la Cuenta Pública que contiene el resultado del mes de Agosto es la siguiente:

1. Estado de Situación Financiera
2. Estado de Actividades
3. Balanza de comprobación
4. Estado Analítico de Ingresos y Estado Analítico del Ejercicio del Presupuesto de Egresos

"2022, Año de la Esperanza"

"H. AYUNTAMIENTO COQUIMATLÁN, COLIMA"

Reforma S/N v Jesús Alcaraz. Coquimatlán. Col.. Tel: 312 207 89 66. 312 207 92 58. C.P. 28400.



COQUIMATLÁN

H. AYUNTAMIENTO 2021-2024

TESORERIA

CUARTO. - Que de la información con que contamos se infiere que se tuvieron ingresos por el orden de \$9,960,558.58 (Nueve millones novecientos sesenta mil quinientos cincuenta y ocho pesos 58/100 M.N) y se ejerció la cantidad de \$6,836,123.41 (Seis millones ochocientos treinta y seis mil ciento veintitrés pesos 41/100 M.N.) Teniendo un ahorro al término del periodo de \$ 3,124,435.17 (Tres millones ciento veinticuatro mil cuatrocientos treinta y cinco pesos 17/100 M.N.).

Con base en los antecedentes y con la revisión de los reportes contables del gasto, así como con los considerandos referidos se estima viable dictaminar procedente, la propuesta de Acuerdo siguiente:

ACUERDO:

PRIMERO: Con fundamento en el artículo 45, fracción IV, inciso b) de la Ley del Municipio Libre del Estado de Colima y los artículos 8 en su fracción VII de la Ley de Presupuesto, Contabilidad y Gasto Público Municipal, así como los artículos 7 y 8 de Ley de Fiscalización Superior del Estado es de autorizarse y **SE AUTORIZA LA CUENTA PUBLICA MENSUAL CORRESPONDIENTE DEL MES DE AGOSTO.**

SEGUNDO: En términos del artículo 8 de Ley de Fiscalización Superior del Estado la presente aprobación interna del dictamen de revisión a la cuenta pública Mensual, no impide al Órgano Superior la determinación y fincamiento, en su caso, de las responsabilidades a los servidores públicos que hayan incurrido en ellas.

"2022, Año de la Esperanza"

"H. AYUNTAMIENTO COQUIMATLÁN, COLIMA"

Reforma S/N v Jesús Alcaraz. Coquimatlán. Col.. Tel: 312 207 89 66. 312 207 92 58. C.P. 28400.



COQUIMATLÁN

H. AYUNTAMIENTO 2021-2024

TESORERIA

**TERCERO: NOTIFIQUESE AL CONGRESO DEL ESTADO PARA LOS EFECTOS
CORRESPONDIENTES.**

Dado en el recinto oficial, el día 12 de Septiembre de 2022.

Atentamente
Sufragio Efectivo. No Reelección
Por la Comisión de Hacienda Municipal


MTRA. MARIA DEL ROCIO BENAVIDES
CARDENAS
Presidente


MTRA. MARIA BETEL VELASCO OCHOA
Secretario


LIC. MARTIN DIMAS ZAMORA
Secretario


PROFR. MARTIN ROSALES PARRA
Secretario


C.P. JOSE MANUEL PEREZ MONTES
Secretario

"2022, Año de la Esperanza"

"H. AYUNTAMIENTO COQUIMATLÁN, COLIMA"

Reforma S/N v Jesús Alcaraz. Coquimatlán. Col. Tel: 312 207 89 66. 312 207 92 58. C.P. 28400.



MUNICIPIO DE COQUIMATLAN, COL.
Sistema Integral de Contabilidad Gubernamental
ESTADO DE SITUACION FINANCIERA
AL 31 DE AGOSTO DE 2022

Descripción de la Cuenta	Importe
ACTIVO	
ACTIVO CIRCULANTE	
<i>EFFECTIVO Y EQUIVALENTES</i>	
BANCOS/TESORERIA	37,311,986.59
DEPOSITOS DE FONDOS DE TERCEROS EN GARANTÍA Y/O ADMINISTRACIÓN	11,990.50
<i>DERECHOS A RECIBIR EFFECTIVO O EQUIVALENTES</i>	
CUENTAS POR COBRAR A CORTO PLAZO	1,698,903.32
DEUDORES DIVERSOS POR COBRAR A CORTO PLAZO	845,513.29
INGRESOS POR RECUPERAR A CORTO PLAZO	1,000,000.00
DEUDORES POR ANTICIPOS DE TESORERIA A CORTO PLAZO	39,597.00
PRESTAMOS OTORGADOS A CORTO PLAZO	17,435,800.74
<i>DERECHOS A RECIBIR BIENES O SERVICIOS</i>	
ANTICIPO A PROVEEDORES POR ADQUISICIÓN DE BIENES Y PRESTACIÓN DE SERVICIOS A CORTO PLAZO	1,580,768.40
ANTICIPO A CONTRATISTAS POR OBRAS PÚBLICAS A CORTO PLAZO	930,765.07
TOTAL DE ACTIVOS CIRCULANTES	60,855,324.91
ACTIVO NO CIRCULANTE	
<i>BIENES INMUEBLES, INFRAESTRUCTURA Y CONSTRUCCIONES EN PROCESO</i>	
VIVIENDAS	6,624,464.03
EDIFICIOS NO HABITACIONALES	10,694,900.32
CONSTRUCCIONES EN PROCESO EN BIENES DE DOMINIO PÚBLICO	131,115,680.30
CONSTRUCCIONES EN PROCESO EN BIENES PROPIOS	19,241,343.22
<i>BIENES MUEBLES</i>	
MOBILIARIO Y EQUIPO DE ADMINISTRACIÓN	15,783,480.11
MOBILIARIO Y EQUIPO EDUCACIONAL Y RECREATIVO	963,788.00
EQUIPO DE DEFENSA Y SEGURIDAD	1,372,609.46
<i>ACTIVOS DIFERIDOS</i>	
ESTUDIOS, FORMULACIÓN Y EVALUACIÓN DE PROYECTOS	699,254.88
TOTAL DE ACTIVOS NO CIRCULANTES	186,495,520.32
TOTAL DEL ACTIVO	247,350,845.23
PASIVO	
PASIVO CIRCULANTE	
<i>CUENTAS POR PAGAR A CORTO PLAZO</i>	
SERVICIOS PERSONALES POR PAGAR A CORTO PLAZO	12,529,069.01
PROVEEDORES POR PAGAR A CORTO PLAZO	-629,836.95
CONTRATISTAS POR OBRAS PÚBLICAS POR PAGAR A CORTO PLAZO	625,799.90
TRANSFERENCIAS OTORGADAS POR PAGAR A CORTO PLAZO	407,876.25
RETENCIONES Y CONTRIBUCIONES POR PAGAR A CORTO PLAZO	21,277,918.72
DEVOLUCIONES DE LA LEY DE INGRESO POR PAGAR A CORTO PLAZO	108,627.99
OTRAS CUENTAS POR PAGAR A CORTO PLAZO	2,468,797.85
<i>DOCUMENTOS POR PAGAR A CORTO PLAZO</i>	
OTROS DOCUMENTOS POR PAGAR A CORTO PLAZO	74,274.31
<i>PORCIÓN A CORTO PLAZO DE LA DEUDA PÚBLICA A LARGO PLAZO</i>	
PORCIÓN A CORTO PLAZO DE LA DEUDA PÚBLICA INTERNA	6,384,273.40
<i>FONDOS Y BIENES DE TERCEROS EN GARANTÍA Y/O ADMINISTRACIÓN A CORTO PLAZO</i>	
FONDOS EN GARANTÍA A CORTO PLAZO	107,077.91
<i>OTROS PASIVOS A CORTO PLAZO</i>	
INGRESOS POR CLASIFICAR	97,085.12



MUNICIPIO DE COQUIMATLAN, COL.
Sistema Integral de Contabilidad Gubernamental
ESTADO DE SITUACION FINANCIERA
AL 31 DE AGOSTO DE 2022

Descripción de la Cuenta	Importe
TOTAL DE PASIVOS CIRCULANTES	43,450,963.51
PASIVO NO CIRCULANTE	
<i>DEUDA PÚBLICA A LARGO PLAZO</i>	
PRÉSTAMOS DE LA DEUDA INTERNA POR PAGAR A LARGO PLAZO	7,091,442.11
TOTAL DE PASIVOS NO CIRCULANTES	7,091,442.11
TOTAL DEL PASIVO	50,542,405.62
HACIENDA PUBLICA/ PATRIMONIO	
HACIENDA PUBLICA/ PATRIMONIO GENERADO	
<i>RESULTADOS DEL EJERCICIO (AHORRO/DESAHORRO)</i>	196,808,439.61
<i>RESULTADOS DE EJERCICIOS ANTERIORES</i>	34,865,741.11
<i>RESERVAS</i>	148,964,528.17
	12,978,170.33
TOTAL HACIENDA PUBLICA/ PATRIMONIO	196,808,439.61
TOTAL DEL PASIVO Y HACIENDA PUBLICA/ PATRIMONIO	247,350,845.23

Bif

M
[Firma]

[Firma]

[Firma]




MUNICIPIO DE COQUIMATLAN, COL.
Sistema Integral de Contabilidad Gubernamental
ESTADO DE ACTIVIDADES
DEL 1 DE AGOSTO AL 31 DE AGOSTO DE 2022

Descripción de la Cuenta	Importe
INGRESOS Y OTROS BENEFICIOS	
INGRESOS DE GESTIÓN	879,101.27
<i>IMPUESTOS</i>	
IMPUESTOS SOBRE LOS INGRESOS	0.00
IMPUESTOS SOBRE EL PATRIMONIO	110,560.82
IMPUESTOS SOBRE LA PRODUCCIÓN, EL CONSUMO Y LAS TRANSACCIONES	52,313.02
ACCESORIOS DE IMPUESTOS	61,790.46
<i>DERECHOS</i>	
DERECHOS POR EL USO, GOCE, APROVECHAMIENTO O EXPLOTACIÓN DE BIENES DE DOMINIO PÚBLICO	23,736.14
DERECHOS POR PRESTACIÓN DE SERVICIOS	238,117.48
ACCESORIOS DE DERECHOS	1,154.64
OTROS DERECHOS	242,240.30
<i>PRODUCTOS</i>	
PRODUCTOS	6,912.48
<i>APROVECHAMIENTOS</i>	
MULTAS	123,087.78
INDEMNIZACIONES	19,188.15
PARTICIPACIONES, APORTACIONES, CONVENIOS, INCENTIVOS DERIVADOS DE LA COLABORACIÓN FISCAL, FONDOS DISTINTOS DE APORTACIONES, TRANSFERENCIAS, ASIGNACIONES, SUBSIDIOS Y SUBVENCIONES, Y PENSIONES Y JUBILACIONES	9,081,457.31
<i>PARTICIPACIONES, APORTACIONES, CONVENIOS, INCENTIVOS DERIVADOS DE LA COLABORACIÓN FISCAL Y FONDOS DISTINTOS DE APORTACIONES</i>	
PARTICIPACIONES	5,109,616.31
APORTACIONES	3,971,841.00
TOTAL DE INGRESOS Y OTROS BENEFICIOS	9,960,558.58
GASTOS Y OTRAS PÉRDIDAS	
GASTOS DE FUNCIONAMIENTO	5,445,632.15
<i>SERVICIOS PERSONALES</i>	
REMUNERACIONES AL PERSONAL DE CARÁCTER PERMANENTE	2,530,916.76
REMUNERACIONES ADICIONALES Y ESPECIALES	304,542.01
SEGURIDAD SOCIAL	403,195.76
OTRAS PRESTACIONES SOCIALES Y ECONOMICAS	1,050,752.29
PAGO DE ESTIMULOS A SERVIDORES PUBLICOS	164,824.08
<i>MATERIALES Y SUMINISTROS</i>	
MATERIALES DE ADMINISTRACION, EMISION DE DOCUMENTOS Y ARTICULOS OFICIALES	29,129.14
MATERIALES Y ARTICULOS DE CONSTRUCCION Y DE REPARACION	8,118.64
PRODUCTOS QUIMICOS, FARMACEUTICOS Y DE LABORATORIO	454.50
COMBUSTIBLES, LUBRICANTES Y ADITIVOS	286,022.27
VESTUARIO, BLANCOS, PRENDAS DE PROTECCION Y ARTICULOS DEPORTIVOS	452.20
MATERIALES Y SUMINISTROS PARA SEGURIDAD	5,959.99
HERRAMIENTAS, REFACCIONES Y ACCESORIOS MENORES	4,004.09
<i>SERVICIOS GENERALES</i>	
SERVICIOS BÁSICOS	381,613.10
SERVICIOS DE ARRENDAMIENTO	10,000.00
SERVICIOS PROFESIONALES, CIENTÍFICOS Y TÉCNICOS Y OTROS SERVICIOS	2,875.27
SERVICIOS FINANCIEROS, BANCARIOS Y COMERCIALES	1,388.10
SERVICIOS DE INSTALACION, REPARACION, MANTENIMIENTO Y CONSERVACION	211,705.28







MUNICIPIO DE COQUIMATLAN, COL.
Sistema Integral de Contabilidad Gubernamental
ESTADO DE ACTIVIDADES
DEL 1 DE AGOSTO AL 31 DE AGOSTO DE 2022


Descripción de la Cuenta	Importe
SERVICIOS DE COMUNICACION SOCIAL Y PUBLICIDAD	0.00
SERVICIOS DE TRASLADO Y VIATICOS	0.00
SERVICIOS OFICIALES	32,182.91
OTROS SERVICIOS GENERALES	17,495.76
TRANSFERENCIAS, ASIGNACIONES, SUBSIDIOS Y OTRAS AYUDAS	1,342,711.28
<i>TRANSFERENCIAS AL RESTO DEL SECTOR PUBLICO</i>	
TRANSFERENCIAS A ENTIDADES FEDERATIVAS Y MUNICIPIOS	664,278.00
<i>AYUDAS SOCIALES</i>	
AYUDAS SOCIALES A PERSONAS	9,500.00
AYUDAS SOCIALES A INSTITUCIONES	17,600.00
<i>PENSIONES Y JUBILACIONES</i>	
JUBILACIONES	651,333.28
INTERESES, COMISIONES Y OTROS GASTOS DE LA DEUDA PÚBLICA	47,779.98
<i>INTERESES DE LA DEUDA PUBLICA</i>	
INTERESES DE LA DEUDA PÚBLICA INTERNA	47,779.98
TOTAL DE GASTOS Y OTRAS PÉRDIDAS	6,836,123.41
RESULTADOS DEL EJERCICIO (AHORRO/DESAHORRO)	3,124,435.17



MUNICIPIO DE COQUIMATLAN, COL.
Sistema Integral de Contabilidad Gubernamental
BALANZA DE COMPROBACION
DEL 1 DE AGOSTO AL 31 DE AGOSTO DE 2022

Descripción	Saldo Anterior		Movimientos		Saldo Actual	
	Debe	Haber	Debe	Haber	Debe	Haber
ACTIVO						
ACTIVO CIRCULANTE						
EFFECTIVO Y EQUIVALENTES						
BANCOS/TESORERIA	59,443,742.54	0.00	12,287,410.18	10,875,827.81	60,855,324.91	0.00
DEPOSITOS DE FONDOS DE TERCEROS EN GARANTIA Y/O ADMINISTRACION	36,339,541.17	0.00	11,123,117.43	10,138,681.51	37,323,977.09	0.00
	36,327,550.67	0.00	11,123,117.43	10,138,681.51	37,311,986.59	0.00
	11,990.50	0.00	0.00	0.00	11,990.50	0.00
DERECHOS A RECIBIR EFFECTIVO O EQUIVALENTES	20,490,331.89	0.00	616,841.51	87,359.05	21,019,814.35	0.00
CUENTAS POR COBRAR A CORTO PLAZO	1,618,187.04	0.00	120,708.87	39,992.59	1,698,903.32	0.00
DEUDORES DIVERSOS POR COBRAR A CORTO PLAZO	845,513.29	0.00	10,930.00	10,930.00	845,513.29	0.00
INGRESOS POR RECUPERAR A CORTO PLAZO	1,000,000.00	0.00	0.00	0.00	1,000,000.00	0.00
DEUDORES POR ANTICIPOS DE TESORERIA A CORTO PLAZO	48,386.82	0.00	27,646.64	36,436.46	39,597.00	0.00
PRESTAMOS OTORGADOS A CORTO PLAZO	16,978,244.74	0.00	457,556.00	0.00	17,435,800.74	0.00
DERECHOS A RECIBIR BIENES O SERVICIOS	2,613,869.48	0.00	547,451.24	649,787.25	2,511,533.47	0.00
ANTICIPO A PROVEEDORES POR ADQUISICIÓN DE BIENES Y PRESTACIÓN DE SERVICIOS A CORTO PLAZO	1,580,768.40	0.00	0.00	0.00	1,580,768.40	0.00
ANTICIPO A CONTRATISTAS POR OBRAS PÚBLICAS A CORTO PLAZO	1,033,101.08	0.00	547,451.24	649,787.25	930,765.07	0.00
ACTIVO NO CIRCULANTE	184,056,509.10	0.00	2,986,462.46	547,451.24	186,495,520.32	0.00
BIENES INMUEBLES, INFRAESTRUCTURA Y CONSTRUCCIONES EN PROCESO	165,237,376.65	0.00	2,986,462.46	547,451.24	167,676,387.87	0.00
VIVIENDAS	6,624,464.03	0.00	0.00	0.00	6,624,464.03	0.00
EDIFICIOS NO HABITACIONALES	10,694,900.32	0.00	0.00	0.00	10,694,900.32	0.00
CONSTRUCCIONES EN PROCESO EN BIENES DE DOMINIO PÚBLICO	128,676,669.08	0.00	2,986,462.46	547,451.24	131,115,680.30	0.00
CONSTRUCCIONES EN PROCESO EN BIENES PROPIOS	19,241,343.22	0.00	0.00	0.00	19,241,343.22	0.00
BIENES MUEBLES	18,119,877.57	0.00	0.00	0.00	18,119,877.57	0.00
MOBILIARIO Y EQUIPO DE	15,783,480.11	0.00	0.00	0.00	15,783,480.11	0.00









MUNICIPIO DE COQUIMATLAN, COL.
Sistema Integral de Contabilidad Gubernamental
BALANZA DE COMPROBACION
DEL 1 DE AGOSTO AL 31 DE AGOSTO DE 2022

Descripción	Saldo Anterior		Movimientos		Saldo Actual	
	Debe	Haber	Debe	Haber	Debe	Haber
ADMINISTRACIÓN						
MOBILIARIO Y EQUIPO EDUCACIONAL Y RECREATIVO	963,788.00	0.00	0.00	0.00	963,788.00	0.00
EQUIPO DE DEFENSA Y SEGURIDAD	1,372,609.46	0.00	0.00	0.00	1,372,609.46	0.00
ACTIVOS DIFERIDOS	699,254.88	0.00	0.00	0.00	699,254.88	0.00
ESTUDIOS, FORMULACIÓN Y EVALUACIÓN DE PROYECTOS	699,254.88	0.00	0.00	0.00	699,254.88	0.00
PASIVO						
PASIVO CIRCULANTE						
CUENTAS POR PAGAR A CORTO PLAZO						
SERVICIOS PERSONALES POR PAGAR A CORTO PLAZO	0.00	42,724,805.09	9,592,033.74	10,318,192.16	0.00	43,450,963.51
PROVEEDORES POR PAGAR A CORTO PLAZO	820,248.65	36,008,233.45	9,526,626.44	10,306,645.76	0.00	36,788,252.77
SERVICIOS PERSONALES POR PAGAR A CORTO PLAZO	0.00	12,465,886.76	4,307,996.53	4,371,178.78	0.00	12,529,069.01
PROVEEDORES POR PAGAR A CORTO PLAZO	0.00	0.00	1,356,952.03	1,547,363.73	629,836.95	0.00
CONTRATISTAS POR OBRAS PUBLICAS POR PAGAR A CORTO PLAZO	0.00	253,952.31	1,967,793.10	2,339,640.69	0.00	625,799.90
TRANSFERENCIAS OTORGADAS POR PAGAR A CORTO PLAZO	0.00	400,076.25	665,978.00	673,778.00	0.00	407,876.25
RETENCIONES Y CONTRIBUCIONES POR PAGAR A CORTO PLAZO	0.00	21,110,507.15	1,152,714.49	1,320,126.06	0.00	21,277,918.72
DEVOLUCIONES DE LA LEY DE INGRESO POR PAGAR A CORTO PLAZO	0.00	108,627.99	0.00	0.00	0.00	108,627.99
OTRAS CUENTAS POR PAGAR A CORTO PLAZO	0.00	2,489,431.64	75,192.29	54,558.50	0.00	2,468,797.85
DOCUMENTOS POR PAGAR A CORTO PLAZO	0.00	74,274.31	0.00	0.00	0.00	74,274.31
OTROS DOCUMENTOS POR PAGAR A CORTO PLAZO	0.00	74,274.31	0.00	0.00	0.00	74,274.31
PORCIÓN A CORTO PLAZO DE LA DEUDA PÚBLICA A LARGO PLAZO	0.00	6,449,680.70	65,407.30	0.00	0.00	6,384,273.40
PORCIÓN A CORTO PLAZO DE LA DEUDA PÚBLICA INTERNA	0.00	6,449,680.70	65,407.30	0.00	0.00	6,384,273.40
FONDOS Y BIENES DE TERCEROS EN GARANTÍA Y/O ADMINISTRACIÓN A CORTO PLAZO	0.00	95,531.51	0.00	11,546.40	0.00	107,077.91
FONDOS EN GARANTÍA A CORTO PLAZO	0.00	95,531.51	0.00	11,546.40	0.00	107,077.91


[Handwritten signatures and initials]



MUNICIPIO DE COQUIMATLAN, COL.
Sistema Integral de Contabilidad Gubernamental
BALANZA DE COMPROBACION
DEL 1 DE AGOSTO AL 31 DE AGOSTO DE 2022


Descripción	Saldo Anterior		Movimientos		Saldo Actual	
	Debe	Haber	Debe	Haber	Debe	Haber
OTROS PASIVOS A CORTO PLAZO	0.00	97,085.12	0.00	0.00	0.00	97,085.12
INGRESOS POR CLASIFICAR	0.00	97,085.12	0.00	0.00	0.00	97,085.12
PASIVO NO CIRCULANTE	0.00	7,091,442.11	0.00	0.00	0.00	7,091,442.11
DEUDA PÚBLICA A LARGO PLAZO	0.00	7,091,442.11	0.00	0.00	0.00	7,091,442.11
PRÉSTAMOS DE LA DEUDA INTERNA POR PAGAR A LARGO PLAZO	0.00	7,091,442.11	0.00	0.00	0.00	7,091,442.11
HACIENDA PÚBLICA/ PATRIMONIO						
HACIENDA PÚBLICA/ PATRIMONIO GENERADO	0.00	161,942,698.50	0.00	0.00	0.00	161,942,698.50
RESULTADOS DE EJERCICIOS ANTERIORES	0.00	148,964,528.17	0.00	0.00	0.00	148,964,528.17
RESULTADO EJERCICIO 2006	9,908,965.82	0.00	0.00	0.00	9,908,965.82	0.00
RESULTADO EJERCICIO 2008	0.00	4,148,484.46	0.00	0.00	0.00	4,148,484.46
RESULTADO EJERCICIO 2009	1,903,753.14	0.00	0.00	0.00	1,903,753.14	0.00
RESULTADO EJERCICIO 2010	0.00	1,516,535.05	0.00	0.00	0.00	1,516,535.05
RESULTADO EJERCICIO 2011	0.00	627,569.94	0.00	0.00	0.00	627,569.94
SUP O DEF 1990	489,733.84	0.00	0.00	0.00	489,733.84	0.00
SUP O DEF 1991	86,476.40	0.00	0.00	0.00	86,476.40	0.00
SUP O DEF 1992	238,128.61	0.00	0.00	0.00	238,128.61	0.00
SUP O DEF 1993	419,074.88	0.00	0.00	0.00	419,074.88	0.00
SUP O DEF 1994	396,403.36	0.00	0.00	0.00	396,403.36	0.00
SUP O DEF 1995	105,595.46	0.00	0.00	0.00	105,595.46	0.00
SUP O DEF 1996	360,950.40	0.00	0.00	0.00	360,950.40	0.00
SUP O DEF 1997	0.00	2,428,046.29	0.00	0.00	0.00	2,428,046.29
SUP O DE F1998	0.00	1,077,382.20	0.00	0.00	0.00	1,077,382.20
SUP O DEF 1999	0.00	1,574,368.51	0.00	0.00	0.00	1,574,368.51
SUP O DEF 2000	0.00	684,511.01	0.00	0.00	0.00	684,511.01
SUP O DEF 2001	5,830,439.30	0.00	0.00	0.00	5,830,439.30	0.00
SUP O DEF 2002	0.00	1,910,777.48	0.00	0.00	0.00	1,910,777.48
RESULTADO EJERCICIO 2003	962,044.80	0.00	0.00	0.00	962,044.80	0.00
RESULTADO EJERCICIO 2004	0.00	3,342,415.89	0.00	0.00	0.00	3,342,415.89
RESULTADO EJER ANTERIORES	1,173,042.82	0.00	0.00	0.00	1,173,042.82	0.00
RESULTADO EJERCICIO 2005	1,256,399.24	0.00	0.00	0.00	1,256,399.24	0.00
RESULTADO EJERCICIO 2007	4,731,841.54	0.00	0.00	0.00	4,731,841.54	0.00
RESULTADO EJERCICIO 2012	1,177,302.95	0.00	0.00	0.00	1,177,302.95	0.00
RESULTADO EJERCICIO 2013	0.00	6,922,022.42	0.00	0.00	0.00	6,922,022.42
RESULTADO EJERCICIO 2014	0.00	12,415,423.13	0.00	0.00	0.00	12,415,423.13


[Handwritten signatures and initials]



MUNICIPIO DE COQUIMATLAN, COL.
Sistema Integral de Contabilidad Gubernamental
BALANZA DE COMPROBACION
DEL 1 DE AGOSTO AL 31 DE AGOSTO DE 2022




Descripción	Saldo Anterior		Movimientos		Saldo Actual	
	Debe	Haber	Debe	Haber	Debe	Haber
RESULTADO EJERCICIO 2015	0.00	9,516,809.56	0.00	0.00	0.00	9,516,809.56
RESULTADO EJERCICIO 2016	0.00	17,039,697.24	0.00	0.00	0.00	17,039,697.24
RESULTADO EJERCICIO 2017	0.00	21,320,636.38	0.00	0.00	0.00	21,320,636.38
RESULTADO EJERCICIO 2018	0.00	23,838,031.44	0.00	0.00	0.00	23,838,031.44
RESULTADO EJERCICIO 2019	0.00	28,673,617.28	0.00	0.00	0.00	28,673,617.28
RESULTADO EJERCICIO 2020	0.00	23,555,679.81	0.00	0.00	0.00	23,555,679.81
RESULTADO EJERCICIO 2021	0.00	17,412,672.64	0.00	0.00	0.00	17,412,672.64
RESERVAS	0.00	12,978,170.33	0.00	0.00	0.00	12,978,170.33
RESERVAS DE PATRIMONIO	0.00	12,978,170.33	0.00	0.00	0.00	12,978,170.33
INGRESOS Y OTROS BENEFICIOS						
INGRESOS DE GESTIÓN	0.00	11,646,658.61	0.00	879,101.27	0.00	12,525,759.88
IMPUESTOS	0.00	6,541,078.67	0.00	224,664.30	0.00	6,765,742.97
IMPUESTOS SOBRE LOS INGRESOS	0.00	7,272.00	0.00	0.00	0.00	7,272.00
IMPUESTOS SOBRE EL PATRIMONIO	0.00	5,195,705.54	0.00	110,560.82	0.00	5,306,266.36
IMPUESTOS SOBRE LA PRODUCCIÓN, EL CONSUMO Y LAS TRANSACCIONES	0.00	723,262.20	0.00	52,313.02	0.00	775,575.22
ACCESORIOS DE IMPUESTOS	0.00	614,838.93	0.00	61,790.46	0.00	676,629.39
DERECHOS	0.00	4,878,946.50	0.00	505,248.56	0.00	5,384,095.06
DERECHOS POR EL USO, GOCE, APROVECHAMIENTO O EXPLOTACIÓN DE BIENES DE DOMINIO PÚBLICO	0.00	146,488.76	0.00	23,736.14	0.00	170,224.90
DERECHOS POR PRESTACIÓN DE SERVICIOS	0.00	1,803,384.09	0.00	238,117.48	0.00	2,041,501.57
ACCESORIOS DE DERECHOS	0.00	17,388.42	0.00	1,154.64	0.00	18,543.06
OTROS DERECHOS	0.00	2,911,585.23	0.00	242,240.30	0.00	3,153,825.53
PRODUCTOS	0.00	28,412.80	0.00	6,912.48	0.00	35,325.28
PRODUCTOS	0.00	28,412.80	0.00	6,912.48	0.00	35,325.28
APROVECHAMIENTOS	0.00	198,320.64	0.00	142,275.93	0.00	340,596.57
MULTAS	0.00	146,300.24	0.00	123,087.78	0.00	269,388.02
INDEMNIZACIONES	0.00	52,020.40	0.00	19,188.15	0.00	71,208.55
PARTICIPACIONES, APORTACIONES, CONVENIOS, INCENTIVOS DERIVADOS DE LA COLABORACIÓN FISCAL, FONDOS DISTINTOS DE APORTACIONES, TRANSFERENCIAS, ASIGNACIONES, SUBSIDIOS Y SUBVENCIÓNES, Y PENSIONES Y JUBILACIONES	0.00	67,208,310.85	0.00	9,081,457.31	0.00	76,289,768.16







MUNICIPIO DE COQUIMATLAN, COL.
Sistema Integral de Contabilidad Gubernamental
BALANZA DE COMPROBACION
DEL 1 DE AGOSTO AL 31 DE AGOSTO DE 2022




Descripción	Saldo Anterior		Movimientos		Saldo Actual	
	Debe	Haber	Debe	Haber	Debe	Haber
PARTICIPACIONES, APORTACIONES, CONVENIOS, INCENTIVOS DERIVADOS DE LA COLABORACIÓN FISCAL Y FONDOS DISTINTOS DE APORTACIONES	0.00	67,208,310.85	0.00	9,081,457.31	0.00	76,289,768.16
PARTICIPACIONES	0.00	38,956,676.75	0.00	5,109,616.31	0.00	44,066,293.06
APORTACIONES	0.00	28,251,634.10	0.00	3,971,841.00	0.00	32,223,475.10
GASTOS Y OTRAS PÉRDIDAS						
GASTOS DE FUNCIONAMIENTO	37,618,554.55	0.00	5,616,180.98	170,548.83	43,064,186.70	0.00
SERVICIOS PERSONALES	30,258,870.53	0.00	4,454,230.90	0.00	34,713,101.43	0.00
REMUNERACIONES AL PERSONAL DE CARACTER PERMANENTE	17,121,222.76	0.00	2,530,916.76	0.00	19,652,139.52	0.00
REMUNERACIONES ADICIONALES Y ESPECIALES	2,401,294.63	0.00	304,542.01	0.00	2,705,836.64	0.00
SEGURIDAD SOCIAL	2,172,800.20	0.00	403,195.76	0.00	2,575,995.96	0.00
OTRAS PRESTACIONES SOCIALES Y ECONOMICAS	7,409,784.38	0.00	1,050,752.29	0.00	8,460,536.67	0.00
PAGO DE ESTIMULOS A SERVIDORES PUBLICOS	1,153,768.56	0.00	164,824.08	0.00	1,318,592.64	0.00
MATERIALES Y SUMINISTROS	2,770,144.59	0.00	369,573.70	35,432.87	3,104,285.42	0.00
MATERIALES DE ADMINISTRACION, EMISION DE DOCUMENTOS Y ARTICULOS OFICIALES	340,806.26	0.00	29,129.14	0.00	369,935.40	0.00
MATERIALES Y ARTICULOS DE CONSTRUCCION Y DE REPARACION	59,718.70	0.00	8,118.64	0.00	67,837.34	0.00
PRODUCTOS QUIMICOS, FARMACEUTICOS Y DE LABORATORIO	24,341.63	0.00	454.50	0.00	24,796.13	0.00
COMBUSTIBLES, LUBRICANTES Y ADITIVOS	2,180,906.58	0.00	321,455.14	35,432.87	2,466,928.85	0.00
VESTUARIO, BLANCOS, PRENDAS DE PROTECCION Y ARTICULOS DEPORTIVOS	106,467.48	0.00	452.20	0.00	106,919.68	0.00
MATERIALES Y SUMINISTROS PARA SEGURIDAD	52,162.81	0.00	5,959.99	0.00	58,122.80	0.00
HERRAMIENTAS, REFACCIONES Y ACCESORIOS MENORES	5,741.13	0.00	4,004.09	0.00	9,745.22	0.00
SERVICIOS GENERALES	4,589,539.43	0.00	792,376.38	135,115.96	5,246,799.85	0.00
SERVICIOS BÁSICOS	2,239,997.50	0.00	385,669.10	4,056.00	2,621,610.60	0.00
SERVICIOS DE ARRENDAMIENTO	100,227.68	0.00	10,000.00	0.00	110,227.68	0.00








MUNICIPIO DE COQUIMATLAN, COL.
Sistema Integral de Contabilidad Gubernamental
BALANZA DE COMPROBACION
DEL 1 DE AGOSTO AL 31 DE AGOSTO DE 2022


Descripción	Saldo Anterior		Movimientos		Saldo Actual	
	Debe	Haber	Debe	Haber	Debe	Haber
SERVICIOS PROFESIONALES, CIENTÍFICOS Y TÉCNICOS Y OTROS SERVICIOS	24,233.86	0.00	2,875.27	0.00	27,109.13	0.00
SERVICIOS FINANCIEROS, BANCARIOS Y COMERCIALES	38,323.16	0.00	1,388.10	0.00	39,711.26	0.00
SERVICIOS DE INSTALACION, REPARACION, MANTENIMIENTO Y CONSERVACION	1,755,057.09	0.00	342,765.24	131,059.96	1,966,762.37	0.00
SERVICIOS DE COMUNICACION SOCIAL Y PUBLICIDAD	22,892.00	0.00	0.00	0.00	22,892.00	0.00
SERVICIOS DE TRASLADO Y VIATICOS	9,008.16	0.00	0.00	0.00	9,008.16	0.00
SERVICIOS OFICIALES	201,046.26	0.00	32,182.91	0.00	233,229.17	0.00
OTROS SERVICIOS GENERALES	198,753.72	0.00	17,495.76	0.00	216,249.48	0.00
TRANSFERENCIAS, ASIGNACIONES, SUBSIDIOS Y OTRAS AYUDAS	9,221,700.73	0.00	1,342,711.28	0.00	10,564,412.01	0.00
TRANSFERENCIAS AL RESTO DEL SECTOR PUBLICO	4,786,446.00	0.00	664,278.00	0.00	5,450,724.00	0.00
TRANSFERENCIAS A ENTIDADES FEDERATIVAS Y MUNICIPIOS	4,786,446.00	0.00	664,278.00	0.00	5,450,724.00	0.00
AYUDAS SOCIALES	238,091.00	0.00	27,100.00	0.00	265,191.00	0.00
AYUDAS SOCIALES A PERSONAS	114,891.00	0.00	9,500.00	0.00	124,391.00	0.00
AYUDAS SOCIALES A INSTITUCIONES	123,200.00	0.00	17,600.00	0.00	140,800.00	0.00
PENSIONES Y JUBILACIONES	4,197,163.73	0.00	651,333.28	0.00	4,848,497.01	0.00
JUBILACIONES	4,197,163.73	0.00	651,333.28	0.00	4,848,497.01	0.00
INTERESES, COMISIONES Y OTROS GASTOS DE LA DEUDA PUBLICA	273,408.24	0.00	47,779.98	0.00	321,188.22	0.00
INTERESES DE LA DEUDA PUBLICA INTERNA	273,408.24	0.00	47,779.98	0.00	321,188.22	0.00
INTERESES DE LA DEUDA PÚBLICA INTERNA	273,408.24	0.00	47,779.98	0.00	321,188.22	0.00
CUENTAS DE CIERRE CONTABLE						
CUENTAS DE ORDEN CONTABLES						
CUENTAS DE ORDEN PRESUPUESTARIAS						
LEY DE INGRESOS	0.00	0.00	19,921,117.16	19,921,117.16	0.00	0.00
LEY DE INGRESOS ESTIMADA	115,464,796.58	0.00	0.00	0.00	115,464,796.58	0.00
IMPUESTOS	7,264,389.30	0.00	0.00	0.00	7,264,389.30	0.00
DERECHOS	5,895,129.18	0.00	0.00	0.00	5,895,129.18	0.00



MUNICIPIO DE COQUIMATLAN, COL.
Sistema Integral de Contabilidad Gubernamental
BALANZA DE COMPROBACION
DEL 1 DE AGOSTO AL 31 DE AGOSTO DE 2022

Descripción	Saldo Anterior		Movimientos		Saldo Actual	
	Debe	Haber	Debe	Haber	Debe	Haber
PRODUCTOS DE TIPO CORRIENTE	83,189.03	0.00	0.00	0.00	83,189.03	0.00
APROVECHAMIENTOS DE TIPO CORRIENTE	687,247.91	0.00	0.00	0.00	687,247.91	0.00
PARTICIPACIONES Y APORTACIONES.	101,534,841.16	0.00	0.00	0.00	101,534,841.16	0.00
LEY DE INGRESOS POR EJECUTAR	0.00	46,269,705.67	9,960,558.58	0.00	0.00	36,309,147.09
IMPUESTOS	0.00	723,310.63	224,664.30	0.00	0.00	498,646.33
DERECHOS	0.00	1,443,216.28	505,248.56	0.00	0.00	937,967.72
PRODUCTOS DE TIPO CORRIENTE	0.00	54,776.23	6,912.48	0.00	0.00	47,863.75
APROVECHAMIENTOS DE TIPO CORRIENTE	0.00	488,927.27	142,275.93	0.00	0.00	346,651.34
PARTICIPACIONES Y APORTACIONES.	0.00	43,559,475.26	9,081,457.31	0.00	0.00	34,478,017.95
MODIFICACIONES A LA LEY DE INGRESOS ESTIMADA	9,659,878.55	0.00	0.00	0.00	9,659,878.55	0.00
DERECHOS	426,933.60	0.00	0.00	0.00	426,933.60	0.00
PARTICIPACIONES Y APORTACIONES.	9,232,944.95	0.00	0.00	0.00	9,232,944.95	0.00
LEY DE INGRESOS DEVENGADA	0.00	0.00	9,960,558.58	9,960,558.58	0.00	0.00
IMPUESTOS	0.00	0.00	224,664.30	224,664.30	0.00	0.00
DERECHOS	0.00	0.00	505,248.56	505,248.56	0.00	0.00
PRODUCTOS DE TIPO CORRIENTE	0.00	0.00	6,912.48	6,912.48	0.00	0.00
APROVECHAMIENTOS DE TIPO CORRIENTE	0.00	0.00	142,275.93	142,275.93	0.00	0.00
PARTICIPACIONES Y APORTACIONES.	0.00	0.00	9,081,457.31	9,081,457.31	0.00	0.00
LEY DE INGRESOS RECAUDADA	0.00	78,854,969.46	0.00	9,960,558.58	0.00	88,815,528.04
IMPUESTOS	0.00	6,541,078.67	0.00	224,664.30	0.00	6,765,742.97
DERECHOS	0.00	4,878,846.50	0.00	505,248.56	0.00	5,384,095.06
PRODUCTOS DE TIPO CORRIENTE	0.00	28,412.80	0.00	6,912.48	0.00	35,325.28
APROVECHAMIENTOS DE TIPO CORRIENTE	0.00	198,320.64	0.00	142,275.93	0.00	340,596.57
PARTICIPACIONES Y APORTACIONES.	0.00	67,208,310.85	0.00	9,081,457.31	0.00	76,289,768.16
PRESUPUESTO DE EGRESOS	0.00	0.00	61,180,272.69	61,180,272.69	0.00	0.00
PRESUPUESTO DE EGRESOS APROBADO	0.00	115,464,796.58	0.00	0.00	0.00	115,464,796.58
SERVICIOS PERSONALES	0.00	67,458,758.40	0.00	0.00	0.00	67,458,758.40
MATERIALES Y SUMINISTROS	0.00	4,211,831.86	0.00	0.00	0.00	4,211,831.86
SERVICIOS GENERALES	0.00	7,580,536.14	0.00	0.00	0.00	7,580,536.14
TRANSFERENCIAS, ASIGNACIONES, SUBSIDIOS Y OTRAS AYUDAS	0.00	17,083,311.31	0.00	0.00	0.00	17,083,311.31
BIENES MUEBLES, INMUEBLES E	0.00	500,000.00	0.00	0.00	0.00	500,000.00




MUNICIPIO DE COQUIMATLAN, COL.
Sistema Integral de Contabilidad Gubernamental
BALANZA DE COMPROBACION
DEL 1 DE AGOSTO AL 31 DE AGOSTO DE 2022

Descripción	Saldo Anterior		Movimientos		Saldo Actual	
	Debe	Haber	Debe	Haber	Debe	Haber
INTANGIBLES						
INVERSION PUBLICA	0.00	17,446,925.22	0.00	0.00	0.00	17,446,925.22
DEUDA PUBLICA	0.00	1,183,433.65	0.00	0.00	0.00	1,183,433.65
PRESUPUESTO DE EGRESOS POR EJERCER	71,425,277.46	0.00	12,474,670.28	21,597,796.28	62,302,151.46	0.00
SERVICIOS PERSONALES	37,199,887.87	0.00	5,583,422.40	10,037,653.30	32,745,656.97	0.00
MATERIALES Y SUMINISTROS	1,851,651.81	0.00	136,969.95	463,116.39	1,525,505.37	0.00
SERVICIOS GENERALES	2,771,542.34	0.00	1,012,697.76	1,677,950.57	2,406,289.53	0.00
TRANSFERENCIAS, ASIGNACIONES, SUBSIDIOS Y OTRAS AYUDAS	7,788,305.58	0.00	648,069.14	1,990,780.42	6,445,594.30	0.00
BIENES MUEBLES, INMUEBLES E INTANGIBLES	1,535.60	0.00	0.00	0.00	1,535.60	0.00
INVERSION PUBLICA	21,279,295.82	0.00	5,000,000.00	7,221,595.29	19,057,700.53	0.00
DEUDA PUBLICA	533,058.44	0.00	93,511.03	206,700.31	419,869.16	0.00
MODIFICACIONES AL PRESUPUESTO DE EGRESOS APROBADO	0.00	9,659,878.55	12,304,121.45	12,304,121.45	0.00	9,659,878.55
SERVICIOS PERSONALES	0.00	0.00	5,583,422.40	5,583,422.40	0.00	0.00
MATERIALES Y SUMINISTROS	0.00	409,964.54	93,542.69	101,537.08	0.00	417,958.93
SERVICIOS GENERALES	219,454.37	0.00	885,574.19	877,581.80	227,446.76	0.00
TRANSFERENCIAS, ASIGNACIONES, SUBSIDIOS Y OTRAS AYUDAS	73,305.00	0.00	648,069.14	648,069.14	73,305.00	0.00
BIENES MUEBLES, INMUEBLES E INTANGIBLES	0.00	426,823.60	0.00	0.00	0.00	426,823.60
INVERSION PUBLICA	0.00	9,048,749.78	5,000,000.00	5,000,000.00	0.00	9,048,749.78
DEUDA PUBLICA	0.00	67,100.00	93,513.03	93,511.03	0.00	67,098.00
PRESUPUESTO DE EGRESOS COMPROMETIDO	2,785,831.54	0.00	9,464,223.66	9,579,303.58	2,670,751.62	0.00
SERVICIOS PERSONALES	0.00	0.00	4,454,230.90	4,454,230.90	0.00	0.00
MATERIALES Y SUMINISTROS	0.00	0.00	405,006.57	405,006.57	0.00	0.00
SERVICIOS GENERALES	0.00	0.00	927,492.34	927,492.34	0.00	0.00
TRANSFERENCIAS, ASIGNACIONES, SUBSIDIOS Y OTRAS AYUDAS	0.00	0.00	1,342,711.28	1,342,711.28	0.00	0.00
INVERSION PUBLICA	2,785,831.54	0.00	2,221,595.29	2,336,675.21	2,670,751.62	0.00
DEUDA PUBLICA	0.00	0.00	113,187.28	113,187.28	0.00	0.00
PRESUPUESTO DE EGRESOS DEVENGADO	124,599.79	0.00	9,537,302.75	8,970,953.96	690,948.58	0.00
SERVICIOS PERSONALES	0.00	0.00	4,454,230.90	4,454,230.90	0.00	0.00
MATERIALES Y SUMINISTROS	116,062.79	0.00	369,573.70	221,108.33	264,528.16	0.00










MUNICIPIO DE COQUIMATLAN, COL.
Sistema Integral de Contabilidad Gubernamental
BALANZA DE COMPROBACION
DEL 1 DE AGOSTO AL 31 DE AGOSTO DE 2022

Descripción	Saldo Anterior		Movimientos		Saldo Actual		Haber
	Debe	Haber	Debe	Haber	Debe	Haber	
SERVICIOS GENERALES	8,537.00	0.00	920,924.38	867,249.81	62,211.57	0.00	0.00
TRANSFERENCIAS, ASIGNACIONES, SUBSIDIOS Y OTRAS AYUDAS	0.00	0.00	1,342,711.28	1,342,711.28	0.00	0.00	0.00
INVERSION PUBLICA	0.00	0.00	2,336,675.21	1,972,466.36	364,208.85	0.00	0.00
DEUDA PUBLICA	0.00	0.00	113,187.28	113,187.28	0.00	0.00	0.00
PRESUPUESTO DE EGRESOS EJERCIDO	570,586.58	0.00	8,855,897.23	8,672,605.32	753,878.49	0.00	0.00
SERVICIOS PERSONALES	433,038.58	0.00	4,454,230.90	4,289,497.78	597,771.70	0.00	0.00
MATERIALES Y SUMINISTROS	0.00	0.00	217,795.46	214,865.54	2,929.92	0.00	0.00
SERVICIOS GENERALES	137,548.00	0.00	755,505.95	739,877.08	153,176.87	0.00	0.00
TRANSFERENCIAS, ASIGNACIONES, SUBSIDIOS Y OTRAS AYUDAS	0.00	0.00	1,342,711.28	1,342,711.28	0.00	0.00	0.00
INVERSION PUBLICA	0.00	0.00	1,972,466.36	1,972,466.36	0.00	0.00	0.00
DEUDA PUBLICA	0.00	0.00	113,187.28	113,187.28	0.00	0.00	0.00
PRESUPUESTO DE EGRESOS PAGADO	50,218,379.76	0.00	8,544,057.32	55,492.10	58,706,944.98	0.00	0.00
SERVICIOS PERSONALES	29,825,831.95	0.00	4,289,497.78	0.00	34,115,329.73	0.00	0.00
MATERIALES Y SUMINISTROS	2,654,081.80	0.00	214,865.54	32,120.00	2,836,827.34	0.00	0.00
SERVICIOS GENERALES	4,443,454.43	0.00	611,329.08	23,372.10	5,031,411.41	0.00	0.00
TRANSFERENCIAS, ASIGNACIONES, SUBSIDIOS Y OTRAS AYUDAS	9,221,700.73	0.00	1,342,711.28	0.00	10,564,412.01	0.00	0.00
BIENES MUEBLES, INMUEBLES E INTANGIBLES	925,288.00	0.00	0.00	0.00	925,288.00	0.00	0.00
INVERSION PUBLICA	2,430,547.64	0.00	1,972,466.36	0.00	4,403,014.00	0.00	0.00
DEUDA PUBLICA	717,475.21	0.00	113,187.28	0.00	830,662.49	0.00	0.00
CUENTAS DE CIERRE PRESUPUESTARIO							
TOTAL:	571,016,426.00	571,016,426.00	112,973,968.47	112,973,968.47	581,520,723.69	581,520,723.69	581,520,723.69




MUNICIPIO DE COQUIMATLAN, COL.
Sistema Integral de Contabilidad Gubernamental
ESTADO ANALITICO DE INGRESOS
DEL 1 DE AGOSTO AL 31 DE AGOSTO DE 2022

Análisis por: Clasificación por Rubro de Ingresos

Clave Presupuestaria	Descripción	Est Ago-Ago	PrM Ago-Ago	Dev Ago-Ago	Rec Ago-Ago	PrR Ago-Ago
Rubro-Tipo-Clase-Conc						
01 IMPUESTOS		267,207.10	267,207.10	224,664.30	224,664.30	42,542.80
02 IMPUESTOS SOBRE EL PATRIMONIO		146,451.17	146,451.17	110,560.82	110,560.82	35,890.35
01 IMPUESTO PREDIAL		146,451.17	146,451.17	110,560.82	110,560.82	35,890.35
01 IMPUESTO PREDIAL URBANO EDIFICADO		54,927.06	54,927.06	58,641.06	58,641.06	-3,714.00
02 IMPUESTO PREDIAL URBANO NO EDIFICADO		14,155.88	14,155.88	12,484.46	12,484.46	1,671.42
03 IMPUESTO PREDIAL RÚSTICO		56,240.28	56,240.28	20,292.28	20,292.28	35,948.00
04 IMPUESTO PREDIAL PARCELAS		5,043.63	5,043.63	4,354.55	4,354.55	689.08
05 IMPUESTO PREDIAL CEMENTERIOS		19,462.20	19,462.20	18,082.14	18,082.14	1,380.06
08 DESCUENTOS Y BONIFICACIONES DISCAPACITADOS Y TERCERA EDAD		-1,771.47	-1,771.47	-3,293.67	-3,293.67	1,522.20
09 OTROS DESCUENTOS Y BONIFICACIONES		-1,606.41	-1,606.41	0.00	0.00	-1,606.41
03 IMPUESTOS SOBRE LA PRODUCCIÓN, EL CONSUMO Y LAS TRANSACCIONES		57,519.19	57,519.19	52,313.02	52,313.02	5,206.17
01 IMPUESTO SOBRE TRANSMISIONES PATRIMONIALES		57,519.19	57,519.19	52,313.02	52,313.02	5,206.17
07 ACCESORIOS DE IMPUESTOS		63,236.74	63,236.74	61,790.46	61,790.46	1,446.28
01 ACCESORIOS DE IMPUESTO PREDIAL		63,236.74	63,236.74	61,790.46	61,790.46	1,446.28
01 GASTOS DE EJECUCIÓN		37.29	37.29	179.24	179.24	-141.95
03 RECARGOS		63,199.45	63,199.45	61,611.22	61,611.22	1,588.23
04 DERECHOS		409,496.44	409,496.44	505,248.56	505,248.56	-95,752.12
01 DERECHOS POR EL USO, GOCE, APROVECHAMIENTO O EXPLOTACIÓN DE BIENES DE DOMINIO PÚBLICO		13,307.97	13,307.97	23,736.14	23,736.14	-10,428.17
01 USO DE VÍAS Y ÁREAS PÚBLICAS		13,307.97	13,307.97	23,736.14	23,736.14	-10,428.17
06 USO PARA PUESTOS FIJOS, SEMIFIJOS, AMBULANTES Y TIANGUIS		13,307.97	13,307.97	22,850.92	22,850.92	-9,542.95
08 OTROS NO ESPECIFICADOS		0.00	0.00	885.22	885.22	-885.22
03 DERECHOS POR PRESTACIÓN DE SERVICIOS		241,643.39	241,643.39	238,117.48	238,117.48	3,525.91
02 ALUMBRADO PÚBLICO		161,556.00	161,556.00	160,164.80	160,164.80	1,391.20
01 RECAUDACION CFE		154,416.10	154,416.10	151,120.96	151,120.96	3,295.14
02 RECAUDACION TESORERIA		7,139.90	7,139.90	9,043.84	9,043.84	-1,903.94
04 CEMENTERIOS		31,815.10	31,815.10	7,216.50	7,216.50	24,598.60
05 RASTRO		48,272.29	48,272.29	70,736.18	70,736.18	-22,463.89
04 OTROS DERECHOS		154,545.08	154,545.08	242,240.30	242,240.30	-87,695.22
01 LICENCIAS, PERMISOS, AUTORIZACIONES Y REFRENDOS		18,454.89	18,454.89	53,295.95	53,295.95	-34,841.06
01 PERMISOS DE CONSTRUCCIÓN		2,035.81	2,035.81	10,946.46	10,946.46	-8,910.65
03 PERMISO PARA DEMOLICIÓN		0.00	0.00	8,353.69	8,353.69	-8,353.69
05 PERMISO PARA CONSTRUCCIÓN DE ALBERCAS		0.00	0.00	1,622.75	1,622.75	-1,622.75
06 PERMISO PARA BARDEOS		283.12	283.12	0.00	0.00	283.12
09 OTROS PERMISOS DE CONTRUCCION		448.10	448.10	577.32	577.32	-129.22
10 ALINEAMIENTOS		376.46	376.46	662.00	662.00	-285.54
11 DESIGNACIÓN DE NÚMERO OFICIAL		507.40	507.40	739.94	739.94	-232.54

[Handwritten signatures and initials]




MUNICIPIO DE COQUIMATLAN, COL.
Sistema Integral de Contabilidad Gubernamental
ESTADO ANALITICO DE INGRESOS
DEL 1 DE AGOSTO AL 31 DE AGOSTO DE 2022

Análisis por: Clasificación por Rubro de Ingresos

Clave Presupuestaria	Descripción	Est. Ago-Ago	PtM Ago-Ago	Dev Ago-Ago	Rec Ago-Ago	PtR Ago-Ago
Rubro-Tipo-Clase-Conc						
13	DICTAMEN DE VOCACIÓN DE SUELO	1,084.40	1,084.40	12,457.62	12,457.62	-11,373.22
15	LICENCIA PARA ROMPER PAVIMENTOS, BANQUETAS O MACHUELOS.	159.97	159.97	1,443.30	1,443.30	-1,283.33
17	PERMISO PARA SUBDIVISIÓN O FUSIÓN DE LOTES	0.00	0.00	8,949.09	8,949.09	-8,949.09
25	INSCRIPCIÓN O REFRENDO COMO PERITO DE OBRA.	6,945.55	6,945.55	962.20	962.20	5,983.35
27	INSCRIPCIÓN O REG. DE TITULOS, DOCUMENTOS PÚBLICOS	6,614.08	6,614.08	6,581.58	6,581.58	32.50
02	ANUNCIOS Y PUBLICIDAD	0.00	0.00	1,635.74	1,635.74	-1,635.74
01	PUBLICIDAD PERMANENTE	0.00	0.00	1,539.52	1,539.52	-1,539.52
02	PUBLICIDAD TRANSITORIA	0.00	0.00	96.22	96.22	-96.22
03	BEBIDAS ALCOHOLICAS	80,130.34	80,130.34	100,568.28	100,568.28	-20,437.94
01	EXPEDICIÓN DE LICENCIAS PARA FUNCIONAMIENTO DE ESTABLECIMIENTO	44,025.92	44,025.92	53,931.90	53,931.90	-9,905.98
02	REFRENDO DE ANUAL DE LICENCIA	16,470.72	16,470.72	13,825.36	13,825.36	2,645.36
04	CAMBIO DE PROPIETARIO	6,721.50	6,721.50	0.00	0.00	6,721.50
05	HORAS EXTRAS	6,631.88	6,631.88	8,467.36	8,467.36	-1,835.48
06	PERMISO PARA REALIZACIÓN DE EVENTOS ESPECIALES	0.00	0.00	2,213.06	2,213.06	-2,213.06
07	PERMISO PARA FUNCIONAMIENTO TEMPORAL	6,280.32	6,280.32	22,130.60	22,130.60	-15,850.28
05	REGISTROS, CERTIFICACIONES Y LEGALIZACIONES	33,732.96	33,732.96	54,479.74	54,479.74	-20,746.78
01	EN OFICINAS	20,612.60	20,612.60	37,622.02	37,622.02	-17,009.42
02	A DOMICILIO	7,528.08	7,528.08	4,618.56	4,618.56	2,909.52
03	DIVORCIOS	5,592.28	5,592.28	12,239.16	12,239.16	-6,646.88
06	CATASTRO	14,405.04	14,405.04	19,771.49	19,771.49	-5,366.45
01	COPIAS E IMPRESIONES	412.25	412.25	0.00	0.00	412.25
02	INFORMES Y CERTIFICACIONES DE CATASTRO	5,466.94	5,466.94	8,024.92	8,024.92	-2,557.98
03	AVALÚOS, ASIGNACIÓN DE CLAVES Y MEDICIONES	6,742.74	6,742.74	11,259.98	11,259.98	-4,517.24
04	FUSIONES, SUBDIVISIONES, RELOTIFICACIONES, CESIONES Y REGISTROS	1,783.11	1,783.11	486.59	486.59	1,296.52
07	ECOLOGÍA	5,773.14	5,773.14	5,711.81	5,711.81	61.33
01	DICTAMEN DE FACTIBILIDAD	4,876.94	4,876.94	5,230.71	5,230.71	-353.77
03	AUTORIZACIÓN PARA PODA O DERRIBO DE ÁRBOL	896.20	896.20	481.10	481.10	415.10
08	DIVERSAS CERTIFICACIONES	2,048.71	2,048.71	6,777.29	6,777.29	-4,728.58
02	CERTIFICACIÓN DE RESIDENCIA	0.00	0.00	808.22	808.22	-808.22
04	CONSTANCIAS	268.86	268.86	1,250.86	1,250.86	-982.00
05	REGISTRO DEL RIESGO DE SINIESTRALIDAD	1,779.85	1,779.85	4,718.21	4,718.21	-2,938.36
05	ACCESORIOS DE DERECHOS	0.00	0.00	1,154.64	1,154.64	-1,154.64
01	MULTAS POR PAGO EXTEMPORANEO DE DERECHOS	0.00	0.00	1,154.64	1,154.64	-1,154.64
05	PRODUCTOS	5,861.56	5,861.56	6,912.48	6,912.48	-1,050.92
01	PRODUCTOS	5,861.56	5,861.56	6,912.48	6,912.48	-1,050.92
01	PRODUCTOS DERIVADOS DEL USO Y APROVECHAMIENTO DE BIENES NO SUJETOS A RÉGIMEN DE DOMINIO PÚBLICO	89.62	89.62	1,943.30	1,943.30	-1,853.68

[Handwritten signature]

[Handwritten signature]




MUNICIPIO DE COQUIMATLAN, COL.
Sistema Integral de Contabilidad Gubernamental
ESTADO ANALITICO DE INGRESOS
DEL 1 DE AGOSTO AL 31 DE AGOSTO DE 2022

Análisis por: Clasificación por Rubro de Ingresos

Clave Presupuestaria Rubro-Tipo-Clase-Conc	Descripción	Est Ago-Ago	PriM Ago-Ago	Dev Ago-Ago	Rec Ago-Ago	PriR Ago-Ago
03 FORMAS IMPRESAS		89.62	89.62	1,443.30	1,443.30	-1,353.68
10 OTROS PRODUCTOS		0.00	0.00	500.00	500.00	-500.00
03 OTROS PRODUCTOS QUE GENERAN INGRESOS CORRIENTES						
01 RENDIMIENTOS GENERADOS DE GASTO CORRIENTE		5,771.94	5,771.94	4,969.18	4,969.18	802.76
02 RENDIMIENTOS GENERADOS DE FAIS		3,497.21	3,497.21	4,969.18	4,969.18	-1,471.97
03 RENDIMIENTOS GENERADOS DE FORTAMUN		2,201.87	2,201.87	0.00	0.00	2,201.87
06 APROVECHAMIENTOS		72.86	72.86	0.00	0.00	72.86
01 APROVECHAMIENTOS		44,967.80	44,967.80	142,275.93	142,275.93	-97,308.13
02 MULTAS		44,967.80	44,967.80	142,275.93	142,275.93	-97,308.13
01 MULTAS POR FALTAS A LA REGLAMENTACIÓN MUNICIPAL		21,966.10	21,966.10	123,087.78	123,087.78	-101,121.68
04 DESCUENTO DE MULTAS		39,078.24	39,078.24	201,266.75	201,266.75	-162,188.51
03 INDEMNIZACIONES		-17,112.14	-17,112.14	-78,178.97	-78,178.97	61,066.83
08 PARTICIPACIONES		23,001.70	23,001.70	19,188.15	19,188.15	3,813.55
COLABORACION FISCAL Y FONDOS DISTINTOS DE APORTACIONES		8,655,756.66	9,425,168.73	9,081,457.31	9,081,457.31	343,711.42
01 FONDO GENERAL DE PARTICIPACIONES		5,604,139.83	5,604,139.83	5,109,616.31	5,109,616.31	494,523.52
02 FONDO DE FOMENTO MUNICIPAL		3,626,705.86	3,626,705.86	3,404,371.49	3,404,371.49	222,334.37
04 ISAN		1,228,724.22	1,228,724.22	1,247,710.09	1,247,710.09	-18,985.87
05 IEPS		65,650.59	65,650.59	87,517.85	87,517.85	-21,867.26
06 FONDO DE FISCALIZACIÓN		121,703.00	121,703.00	250,022.05	250,022.05	-128,319.05
07 IEPS GASOLINA Y DIESEL		155,488.97	155,488.97	111,824.71	111,824.71	43,664.26
09 PARTICIPACION ARTICULO 3-B LEY DE COORDINACION FISCAL FEDERAL		80,213.74	80,213.74	0.00	0.00	80,213.74
10 ISR ENAJENACION DE BIENES INMUEBLES		323,567.81	323,567.81	8,170.12	8,170.12	315,397.69
02 APORTACIONES		2,085.64	2,085.64	0.00	0.00	2,085.64
01 FONDO DE APORTACIÓN PARA LA INFRAESTRUCTURA SOCIAL		3,051,616.83	3,821,028.90	3,971,841.00	3,971,841.00	-150,812.10
01 FAIS DEL EJERCICIO		1,744,692.52	2,498,755.00	2,649,567.00	2,649,567.00	-150,812.00
02 FONDO DE APORTACIÓN PARA EL FORTALECIMIENTO DE LOS MUNICIPIOS		1,744,692.52	2,498,755.00	2,649,567.00	2,649,567.00	-150,812.00
01 FORTAMUN DEL EJERCICIO		1,306,924.31	1,322,273.90	1,322,274.00	1,322,274.00	-0.10
		1,306,924.31	1,322,273.90	1,322,274.00	1,322,274.00	-0.10
TOTAL:		9,383,289.56	10,152,701.63	9,960,558.58	9,960,558.58	192,143.05

[Handwritten signatures]




MUNICIPIO DE COQUIMATLAN, COL.
Sistema Integral de Contabilidad Gubernamental
ESTADO ANALITICO DEL EJERCICIO DEL PRESUPUESTO DE EGRESOS

DEL 1 DE AGOSTO AL 31 DE AGOSTO DE 2022

Análisis por: Objeto del Gasto

Clave Presupuestaria Cap-Con-PGen-PES	Descripción	Apr. Ago-Ago	PrM Ago-Ago	Comp Ago-Ago	DpC Ago-Ago	Dev Ago-Ago	Eje Ago-Ago	Pag Ago-Ago	SEje Ago-Ago
01	SERVICIOS PERSONALES	5,914,243.42	4,454,230.90	4,454,230.90	0.00	4,454,230.90	4,454,230.90	4,289,497.78	0.00
01 01	REMUNERACIONES AL PERSONAL DE CARACTER PERMANENTE	2,524,076.92	2,530,916.76	2,530,916.76	0.00	2,530,916.76	2,530,916.76	2,530,916.76	0.00
01 01 02	HABERES	0.00	0.00	0.00	0.00	0.00	0.00	0.00	0.00
01 01 03	SUELDOS BASE AL PERSONAL PERMANENTE	2,524,076.92	2,530,916.76	2,530,916.76	0.00	2,530,916.76	2,530,916.76	2,530,916.76	0.00
01 01 03 01	SUELDO	1,889,428.73	1,999,824.50	1,999,824.50	0.00	1,999,824.50	1,999,824.50	1,999,824.50	0.00
01 01 03 02	SOBRE SUELDO	459,710.97	374,785.69	374,785.69	0.00	374,785.69	374,785.69	374,785.69	0.00
01 01 03 03	QUINQUENIOS	174,937.22	156,306.57	156,306.57	0.00	156,306.57	156,306.57	156,306.57	0.00
01 03	REMUNERACIONES ADICIONALES Y ESPECIALES	261,267.40	304,542.01	304,542.01	0.00	304,542.01	304,542.01	304,542.01	0.00
01 03 01	PRIMAS POR AÑOS DE SERVICIOS EFECTIVOS PRESTADOS	0.00	0.00	0.00	0.00	0.00	0.00	0.00	0.00
01 03 02	PRIMAS DE VACACIONES, DOMINICAL Y GRATIFICACIÓN DE FIN DE AÑO	9,000.00	34,039.17	34,039.17	0.00	34,039.17	34,039.17	34,039.17	0.00
01 03 02 01	PRIMA VACACIONAL	0.00	3,529.04	3,529.04	0.00	3,529.04	3,529.04	3,529.04	0.00
01 03 02 03	PRIMA DE RIESGO	9,000.00	8,000.00	8,000.00	0.00	8,000.00	8,000.00	8,000.00	0.00
01 03 02 05	AGUINALDO	0.00	22,510.13	22,510.13	0.00	22,510.13	22,510.13	22,510.13	0.00
01 03 02 06	CANASTA NAVIDEÑA	0.00	0.00	0.00	0.00	0.00	0.00	0.00	0.00
01 03 02 07	CUESTA ENERO	0.00	0.00	0.00	0.00	0.00	0.00	0.00	0.00
01 03 02 09	AYUDA FIN DE AÑO	0.00	0.00	0.00	0.00	0.00	0.00	0.00	0.00
01 03 02 10	BONO DIA DEL POLICIA	0.00	0.00	0.00	0.00	0.00	0.00	0.00	0.00
01 03 04	COMPENSACIONES	252,267.40	270,502.84	270,502.84	0.00	270,502.84	270,502.84	270,502.84	0.00
01 03 04 01	COMPENSACIONES	252,267.40	270,502.84	270,502.84	0.00	270,502.84	270,502.84	270,502.84	0.00
01 03 04 02	ESTÍMULOS ESPECIALES	0.00	0.00	0.00	0.00	0.00	0.00	0.00	0.00
01 04	SEGURIDAD SOCIAL	339,241.50	403,195.76	403,195.76	0.00	403,195.76	403,195.76	255,855.02	0.00
01 04 01	APORTACIONES DE SEGURIDAD SOCIAL	339,241.50	403,195.76	403,195.76	0.00	403,195.76	403,195.76	255,855.02	0.00
01 04 01 01	CUOTAS AL IMSS	278,717.62	363,418.50	363,418.50	0.00	363,418.50	363,418.50	216,077.76	0.00
01 04 01 02	PREVISIÓN SOCIAL MÚLTIPLE	60,523.88	39,777.26	39,777.26	0.00	39,777.26	39,777.26	39,777.26	0.00
01 05	OTRAS PRESTACIONES SOCIALES Y ECONOMICAS	2,624,833.52	1,050,752.29	1,050,752.29	0.00	1,050,752.29	1,050,752.29	1,033,359.91	0.00
01 05 01	CUOTAS PARA EL FONDO DE AHORRO Y FONDO DE TRABAJO	624,430.84	463,818.13	463,818.13	0.00	463,818.13	463,818.13	446,425.75	0.00
01 05 01 01	FONDO DE AHORRO	54,791.87	44,006.47	44,006.47	0.00	44,006.47	44,006.47	44,006.47	0.00
01 05 01 02	FONDO DE PENSIONES	569,638.97	397,386.67	397,386.67	0.00	397,386.67	397,386.67	379,994.29	0.00
01 05 01 03	LAUDOS	0.00	22,424.99	22,424.99	0.00	22,424.99	22,424.99	22,424.99	0.00
01 05 04	PRESTACIONES CONTRACTUALES	2,000,402.68	586,934.16	586,934.16	0.00	586,934.16	586,934.16	586,934.16	0.00
01 05 04 03	APOYO PARA ADQUISICIÓN DE LEONES	0.00	0.00	0.00	0.00	0.00	0.00	0.00	0.00
01 05 04 09	AYUDA DE TRANSPORTE	110,672.58	72,799.68	72,799.68	0.00	72,799.68	72,799.68	72,799.68	0.00




MUNICIPIO DE COQUIMATLAN, COL.
Sistema Integral de Contabilidad Gubernamental
ESTADO ANALITICO DEL EJERCICIO DEL PRESUPUESTO DE EGRESOS

DEL 1 DE AGOSTO AL 31 DE AGOSTO DE 2022

Análisis por: Objeto del Gasto


Clave Presupuestaria Cap-Con-PGen-PEsp	Descripción	Apr. Ago-Ago	PrM Ago-Ago	Comp Ago-Ago	DpC Ago-Ago	Dev Ago-Ago	Eje Ago-Ago	Pag Ago-Ago	SEje Ago-Ago
01 05 04 10	AYUDA PARA RENTA	92,565.56	60,836.20	60,836.20	0.00	60,836.20	60,836.20	60,836.20	0.00
01 05 04 13	AYUDA PARA ÚTILES ESCOLARES	161,766.00	125,442.00	125,442.00	0.00	125,442.00	125,442.00	125,442.00	0.00
01 05 04 16	BECA MÉDICA ANUAL	0.00	0.00	0.00	0.00	0.00	0.00	0.00	0.00
01 05 04 17	BECAS	34,909.86	33,217.88	33,217.88	0.00	33,217.88	33,217.88	33,217.88	0.00
01 05 04 24	BONO DE ASISTENCIA PERFECTA	181,926.18	122,802.39	122,802.39	0.00	122,802.39	122,802.39	122,802.39	0.00
01 05 04 25	BONO DE CUMPLEAÑOS	2,800.00	2,100.00	2,100.00	0.00	2,100.00	2,100.00	2,100.00	0.00
01 05 04 27	BONO DE JUBILACIÓN Y RETIRO	0.00	0.00	0.00	0.00	0.00	0.00	0.00	0.00
01 05 04 29	BONO DE LA SECRETARÍA	0.00	0.00	0.00	0.00	0.00	0.00	0.00	0.00
01 05 04 31	BONO DEL BURÓCRATA	1,125,203.22	0.00	0.00	0.00	0.00	0.00	0.00	0.00
01 05 04 32	BONO DÍA DE LA MADRE	0.00	0.00	0.00	0.00	0.00	0.00	0.00	0.00
01 05 04 34	BONO DÍA DEL BIBLIOTECARIO	0.00	0.00	0.00	0.00	0.00	0.00	0.00	0.00
01 05 04 35	BONO DÍA DEL PADRE	0.00	0.00	0.00	0.00	0.00	0.00	0.00	0.00
01 05 04 36	BONO ECONÓMICO PARA LA FERIA	0.00	0.00	0.00	0.00	0.00	0.00	0.00	0.00
01 05 04 39	BONO EXTRAORDINARIO ANUAL	0.00	0.00	0.00	0.00	0.00	0.00	0.00	0.00
01 05 04 40	BONO PARA CAPACITACIÓN	0.00	0.00	0.00	0.00	0.00	0.00	0.00	0.00
01 05 04 41	BONO PERSONAL DE CAMPO	0.00	0.00	0.00	0.00	0.00	0.00	0.00	0.00
01 05 04 42	BONO PRODUCTIVIDAD	0.00	0.00	0.00	0.00	0.00	0.00	0.00	0.00
01 05 04 44	BONO SINDICAL	0.00	0.00	0.00	0.00	0.00	0.00	0.00	0.00
01 05 04 45	BONO NAVIDEÑO	0.00	0.00	0.00	0.00	0.00	0.00	0.00	0.00
01 05 04 46	CANASTA BÁSICA	287,815.04	168,363.89	168,363.89	0.00	168,363.89	168,363.89	168,363.89	0.00
01 05 04 54	GUARDERIA	2,744.24	1,372.12	1,372.12	0.00	1,372.12	1,372.12	1,372.12	0.00
01 05 04 58	BONO DE NIVELACION FAMILIAR	0.00	0.00	0.00	0.00	0.00	0.00	0.00	0.00
01 07 01 01	PAGO DE ESTÍMULOS A SERVIDORES PUBLICOS	164,824.08	164,824.08	164,824.08	0.00	164,824.08	164,824.08	164,824.08	0.00
01 07 01 02	GASTOS DE REPRESENTACIÓN	164,824.08	164,824.08	164,824.08	0.00	164,824.08	164,824.08	164,824.08	0.00
02 MATERIALES Y SUMINISTROS		417,074.11	334,140.83	334,140.83	0.00	334,140.83	185,675.46	182,745.54	0.00
02 01 01 01	MATERIALES DE ADMINISTRACION, EMISION DE DOCUMENTOS Y ARTICULOS OFICIALES	93,237.21	29,129.14	29,129.14	0.00	29,129.14	16,596.99	14,119.27	0.00
02 01 01 02	MATERIALES, ÚTILES Y EQUIPOS MENORES DE OFICINA	93,237.21	29,129.14	29,129.14	0.00	29,129.14	16,596.99	14,119.27	0.00
02 01 01 03	MATERIAL Y ÚTILES DE OFICINA	28,031.77	13,173.31	13,173.31	0.00	13,173.31	2,744.36	266.64	0.00
02 01 01 04	MATERIAL DE LIMPIEZA	44,462.90	7,976.16	7,976.16	0.00	7,976.16	7,976.16	7,976.16	0.00
02 01 01 05	MATERIAL DE IMPRESIÓN Y REPRODUCCIÓN	1,922.30	5,926.87	5,926.87	0.00	5,926.87	5,049.27	5,049.27	0.00
02 01 01 06	MATERIAL Y ÚTILES DE IMPRESIÓN	18,820.24	2,052.80	2,052.80	0.00	2,052.80	827.20	827.20	0.00
02 01 01 07	MATERIAL PARA PROCESAMIENTO INFORMATICO	0.00	0.00	0.00	0.00	0.00	0.00	0.00	0.00



MUNICIPIO DE COQUIMATLAN, COL.
Sistema Integral de Contabilidad Gubernamental
ESTADO ANALITICO DEL EJERCICIO DEL PRESUPUESTO DE EGRESOS

DEL 1 DE AGOSTO AL 31 DE AGOSTO DE 2022

Objeto del Gasto	Apr. Ago-Ago	PrM Ago-Ago	Comp Ago-Ago	DpC Ago-Ago	Dev Ago-Ago	Eje Ago-Ago	Pag Ago-Ago	SEje Ago-Ago
Clave Presupuestaria	Descripción	Cap-Con-PGen-PEsp						
02 01 01 06	EQUIPOS MENORES DE OFICINA		0.00	0.00	0.00	0.00	0.00	0.00
02 04	MATERIALES Y ARTICULOS DE CONSTRUCCION Y DE REPARACION	2,896.00	8,118.64	8,118.64	0.00	8,118.64	13,451.43	13,451.43
02 04 06	MATERIAL ELÉCTRICO Y ELECTRÓNICO	2,896.00	8,118.64	8,118.64	0.00	8,118.64	13,451.43	13,451.43
02 04 06 01	MATERIAL ELÉCTRICO Y ELECTRÓNICO PARA OFICINAS ADMINISTRATIVAS	2,896.00	2,016.47	2,016.47	0.00	2,016.47	1,408.83	1,408.83
02 04 06 02	MATERIAL ELÉCTRICO PARA EL SISTEMA DE ALUMBRADO PÚBLICO	0.00	6,102.17	6,102.17	0.00	6,102.17	12,042.60	12,042.60
02 04 09	OTROS MATERIALES Y ARTÍCULOS DE CONSTRUCCIÓN Y REPARACIÓN	0.00	0.00	0.00	0.00	0.00	0.00	0.00
02 04 09 01	OTROS MATERIALES Y ARTÍCULOS DE CONSTRUCCIÓN Y REPARACIÓN	0.00	0.00	0.00	0.00	0.00	0.00	0.00
02 05	PRODUCTOS QUÍMICOS, FARMACEUTICOS Y DE LABORATORIO	2,072.00	454.50	454.50	0.00	454.50	454.50	454.50
02 05 02	FERTILIZANTES, PESTICIDAS Y OTROS AGROQUÍMICOS	1,522.00	0.00	0.00	0.00	0.00	0.00	0.00
02 05 02 01	HIERBICIDAS Y PLAGUICIDAS.	1,522.00	0.00	0.00	0.00	0.00	0.00	0.00
02 05 03	MEDICINAS Y PRODUCTOS FARMACÉUTICOS	550.00	454.50	454.50	0.00	454.50	454.50	454.50
02 05 03 01	MEDICINAS Y PRODUCTOS FARMACÉUTICOS DE APLICACIÓN HUMANA Y ANIMAL.	550.00	454.50	454.50	0.00	454.50	454.50	454.50
02 06	COMBUSTIBLES, LUBRICANTES Y ADITIVOS	291,364.00	286,022.27	286,022.27	0.00	286,022.27	148,559.90	148,559.90
02 06 01	COMBUSTIBLES, LUBRICANTES Y ADITIVOS	291,364.00	286,022.27	286,022.27	0.00	286,022.27	148,559.90	148,559.90
02 06 01 01	GASOLINA	291,364.00	286,022.27	286,022.27	0.00	286,022.27	148,559.90	148,559.90
02 07	VESTUARIO, BLANCOS, PRENDAS DE PROTECCION Y ARTICULOS DEPORTIVOS	24,275.32	452.20	452.20	0.00	452.20	0.00	0.00
02 07 01	VESTUARIO Y UNIFORMES	0.00	0.00	0.00	0.00	0.00	0.00	0.00
02 07 01 01	UNIFORMES	0.00	0.00	0.00	0.00	0.00	0.00	0.00
02 07 02	PRENDAS DE SEGURIDAD Y PROTECCIÓN PERSONAL	3,340.32	0.00	0.00	0.00	0.00	0.00	0.00
02 07 02 01	ROPA Y EQUIPO DE SEGURIDAD	3,340.32	0.00	0.00	0.00	0.00	0.00	0.00
02 07 03	ARTÍCULOS DEPORTIVOS	20,935.00	452.20	452.20	0.00	452.20	0.00	0.00
02 07 03 01	BALONES, REDES, TROFEOS, RAQUETAS Y GUANTES	0.00	452.20	452.20	0.00	452.20	0.00	0.00
02 07 03 02	OTROS ARTÍCULOS DEPORTIVOS	20,935.00	0.00	0.00	0.00	0.00	0.00	0.00
02 08	MATERIALES Y SUMINISTROS PARA SEGURIDAD	0.00	5,959.99	5,959.99	0.00	5,959.99	5,959.99	5,959.99
02 08 02	MATERIALES DE SEGURIDAD PÚBLICA	0.00	5,959.99	5,959.99	0.00	5,959.99	5,959.99	5,959.99
02 08 02 01	MUNICIONES, ESPOLETAS, CARGAS,	0.00	0.00	0.00	0.00	0.00	0.00	0.00




MUNICIPIO DE COQUIMATLAN, COL.
Sistema Integral de Contabilidad Gubernamental
ESTADO ANALITICO DEL EJERCICIO DEL PRESUPUESTO DE EGRESOS

DEL 1 DE AGOSTO AL 31 DE AGOSTO DE 2022

Análisis por: Objeto del Gasto


Clave Presupuestaria	Descripción	Apr Ago-Ago	PtM Ago-Ago	Comp Ago-Ago	DpC Ago-Ago	Dev Ago-Ago	Eje Ago-Ago	Pag Ago-Ago	SEje Ago-Ago
	Cap-Con-PGen-PEsp								
	GRAMADAS, CARTUCHOS Y BALAS.								
02 08 02 02	OTROS MATERIALES DE SEGURIDAD PUBLICA	0.00	5,959.99	5,959.99	0.00	5,959.99	5,959.99	5,959.99	0.00
02 09	HERRAMIENTAS, REFACCIONES Y ACCESORIOS MENORES	3,229.58	4,004.09	4,004.09	0.00	4,004.09	200.45	200.45	0.00
02 09 04	REFACCIONES Y ACCESORIOS MENORES DE EQUIPO DE CÓMPUTO Y TECNOLOGÍAS DE LA INFORMACIÓN	0.00	3,803.64	3,803.64	0.00	3,803.64	0.00	0.00	0.00
02 09 04 01	REFACCIONES Y ACCESORIOS MENORES PARA EQUIPOS DE COMPUTO	0.00	3,803.64	3,803.64	0.00	3,803.64	0.00	0.00	0.00
02 09 06	REFACCIONES Y ACCESORIOS MENORES DE EQUIPO DE TRANSPORTE	2,196.58	200.45	200.45	0.00	200.45	200.45	200.45	0.00
02 09 06 01	REFACCIONES Y ACCESORIOS MENORES DE EQUIPO DE TRANSPORTE	2,196.58	200.45	200.45	0.00	200.45	200.45	200.45	0.00
02 09 09	REFACCIONES Y ACCESORIOS MENORES OTROS BIENES MUEBLES	1,033.00	0.00	0.00	0.00	0.00	0.00	0.00	0.00
02 09 09 01	OTRAS REFACCIONES Y ACCESORIOS MENORES	1,033.00	0.00	0.00	0.00	0.00	0.00	0.00	0.00
03 SERVICIOS GENERALES		522,525.24	657,260.42	657,260.42	0.00	657,260.42	603,585.85	587,956.98	0.00
03 01	SERVICIOS BÁSICOS	346,110.84	381,613.10	381,613.10	0.00	381,613.10	381,613.10	377,557.10	0.00
03 01 01	ENERGÍA ELÉCTRICA	297,602.00	342,820.00	342,820.00	0.00	342,820.00	342,820.00	342,820.00	0.00
03 01 01 01	ENERGÍA ELÉCTRICA DE OFICINAS ADMINISTRATIVAS	65,492.00	71,493.00	71,493.00	0.00	71,493.00	71,493.00	71,493.00	0.00
03 01 01 02	ENERGÍA ELÉCTRICA DE ALUMBRADO PÚBLICO	232,110.00	271,327.00	271,327.00	0.00	271,327.00	271,327.00	271,327.00	0.00
03 01 04	TELEFONÍA TRADICIONAL	26,706.84	15,901.00	15,901.00	0.00	15,901.00	15,901.00	11,845.00	0.00
03 01 04 01	SERVICIO TELEFÓNICO CONVENCIONAL	26,706.84	15,901.00	15,901.00	0.00	15,901.00	15,901.00	11,845.00	0.00
03 01 07	SERVICIOS DE ACCESO A INTERNET REDES Y PROCESAMIENTO DE INFORMACIÓN	21,802.00	22,892.10	22,892.10	0.00	22,892.10	22,892.10	22,892.10	0.00
03 01 07 05	MANEJO Y ADMINISTRACIÓN DE SERVIDORES	21,802.00	22,892.10	22,892.10	0.00	22,892.10	22,892.10	22,892.10	0.00
03 01 09	SERVICIOS INTEGRALES Y OTROS SERVICIOS	0.00	0.00	0.00	0.00	0.00	0.00	0.00	0.00
03 01 09 03	SERVICIOS DE RADIOCOMUNICACIÓN	0.00	0.00	0.00	0.00	0.00	0.00	0.00	0.00
03 02	SERVICIOS DE ARRENDAMIENTO	15,156.00	10,000.00	10,000.00	0.00	10,000.00	10,000.00	10,000.00	0.00
03 02 02	ARRENDAMIENTO DE EDIFICIOS	8,750.00	10,000.00	10,000.00	0.00	10,000.00	10,000.00	10,000.00	0.00
03 02 02 03	ARRENDAMIENTO DE EDIFICIOS PARA OFICINAS	8,750.00	10,000.00	10,000.00	0.00	10,000.00	10,000.00	10,000.00	0.00
03 02 09	OTROS ARRENDAMIENTOS	6,406.00	0.00	0.00	0.00	0.00	0.00	0.00	0.00



MUNICIPIO DE COQUIMATLAN, COL.
Sistema Integral de Contabilidad Gubernamental
ESTADO ANALITICO DEL EJERCICIO DEL PRESUPUESTO DE EGRESOS

DEL 1 DE AGOSTO AL 31 DE AGOSTO DE 2022

Análisis por:	Objeto del Gasto	Apr. Ago-Ago	PrM Ago-Ago	Comp Ago-Ago	DpC Ago-Ago	Dev Ago-Ago	Eje Ago-Ago	Pag Ago-Ago	SEje Ago-Ago
Clave Presupuestaria	Descripción								
Cap-Con-PGen-PEsp									
03 02 09 01	ARRENDAMIENTO DE MUEBLES PARA EVENTOS INCLUYE MANTELERÍA, LONAS Y CARPAS.	6,406.00	0.00	0.00	0.00	0.00	0.00	0.00	0.00
03 03	SERVICIOS PROFESIONALES, CIENTIFICOS, TECNICOS Y OTROS SERVICIOS	3,079.33	2,875.27	0.00	0.00	2,875.27	2,875.27	2,875.27	0.00
03 03 01	SERVICIOS LEGALES, DE CONTABILIDAD, AUDITORIA Y RELACIONADOS	3,079.33	2,875.27	0.00	0.00	2,875.27	2,875.27	2,875.27	0.00
03 03 01 02	SERVICIOS DE CONTABILIDAD, AUDITORIA Y ASESORIA CONTABLE Y FISCAL.	3,079.33	2,875.27	0.00	0.00	2,875.27	2,875.27	2,875.27	0.00
03 04	SERVICIOS FINANCIEROS, BANCARIOS Y COMERCIALES	4,968.98	1,388.10	0.00	0.00	1,388.10	1,388.10	1,388.10	0.00
03 04 01	SERVICIOS FINANCIEROS Y BANCARIOS	4,968.98	1,388.10	0.00	0.00	1,388.10	1,388.10	1,388.10	0.00
03 04 01 01	COMISIONES BANCARIAS	4,968.98	1,388.10	0.00	0.00	1,388.10	1,388.10	1,388.10	0.00
03 04 01 06	COMISIONES BANCARIAS FORTAMUN	0.00	0.00	0.00	0.00	0.00	0.00	0.00	0.00
03 04 05	SEGURO DE BIENES PATRIMONIALES	0.00	0.00	0.00	0.00	0.00	0.00	0.00	0.00
03 04 05 01	PRIMAS DE SEGUROS CONTRA ROBOS, INCENDIOS Y DEMAS RIESGOS Y CONTINGENCIAS.	0.00	0.00	0.00	0.00	0.00	0.00	0.00	0.00
03 05	SERVICIOS DE INSTALACION, REPARACION, MANTENIMIENTO Y CONSERVACION	143,552.16	211,705.28	0.00	0.00	211,705.28	168,711.20	171,925.70	0.00
03 05 01	CONSERVACION Y MANTENIMIENTO MENOR DE INMUEBLES	60,904.31	138,067.27	0.00	0.00	138,067.27	138,067.27	133,971.77	0.00
03 05 01 01	CONSERVACION Y MANTENIMIENTO MENOR DE EDIFICIOS	2,771.00	10,999.27	0.00	0.00	10,999.27	10,999.27	5,423.77	0.00
03 05 01 03	CONSERVACION Y MANTENIMIENTO MENOR DE AREAS VERDES	58,133.31	127,068.00	0.00	0.00	127,068.00	127,068.00	128,548.00	0.00
03 05 02	INSTALACION, REPARACION Y MANTENIMIENTO DE MOBILIARIO Y EQUIPO DE ADMINISTRACION, EDUCACIONAL Y RECREATIVO	1,218.00	1,508.00	0.00	0.00	1,508.00	696.00	696.00	0.00
03 05 02 01	MANTENIMIENTO DE MOBILIARIO Y EQUIPO DE ADMINISTRACION INCLUYE SEGURO	1,218.00	1,508.00	0.00	0.00	1,508.00	696.00	696.00	0.00
03 05 07	INSTALACION, REPARACION Y MANTENIMIENTO DE MAQUINARIA, OTROS EQUIPOS Y HERRAMIENTA	81,429.85	72,130.01	0.00	0.00	72,130.01	29,947.93	37,257.93	0.00
03 05 07 01	REPARACION Y MANTENIMIENTO DE MAQUINARIA	9,313.44	8,522.47	0.00	0.00	8,522.47	8,522.47	8,522.47	0.00
03 05 07 02	REPARACION Y MANTENIMIENTO DE MAQUINARIA	72,116.41	63,607.54	0.00	0.00	63,607.54	21,425.46	28,735.46	0.00




MUNICIPIO DE COQUIMATLAN, COL.
Sistema Integral de Contabilidad Gubernamental
ESTADO ANALITICO DEL EJERCICIO DEL PRESUPUESTO DE EGRESOS

DEL 1 DE AGOSTO AL 31 DE AGOSTO DE 2022

Análisis por: Objeto del Gasto

Clave Presupuestaria	Descripción	Apr. Ago-Ago	PrM. Ago-Ago	Comp. Ago-Ago	DpC. Ago-Ago	Dev. Ago-Ago	Eje. Ago-Ago	Pag. Ago-Ago	SEje. Ago-Ago
Cap-Con-PGen-PEsp									
	VEHICULOS								
03 06	SERVICIOS DE COMUNICACION SOCIAL Y PUBLICIDAD	0.00	0.00	0.00	0.00	0.00	0.00	0.00	0.00
03 06 01	DIFUSIÓN POR RADIO, TELEVISIÓN Y OTROS MEDIOS DE MENSAJES SOBRE PROGRAMAS Y ACTIVIDADES GUBERNAMENTALES	0.00	0.00	0.00	0.00	0.00	0.00	0.00	0.00
03 06 01 03	PUBLICACIÓN Y DIFUSIÓN MASIVA POR PRENSA DEL QUEHACER GUBERNAMENTAL	0.00	0.00	0.00	0.00	0.00	0.00	0.00	0.00
03 07	SERVICIOS DE TRASLADO Y VIATICOS	0.00	0.00	0.00	0.00	0.00	0.00	0.00	0.00
03 07 08	SERVICIOS INTEGRALES DE TRASLADO Y VIATICOS	0.00	0.00	0.00	0.00	0.00	0.00	0.00	0.00
03 07 08 01	OTROS SERVICIOS INTEGRALES DE TRASLADO Y VIATICOS	0.00	0.00	0.00	0.00	0.00	0.00	0.00	0.00
03 08	SERVICIOS OFICIALES	641.78	32,182.91	32,182.91	0.00	32,182.91	30,906.91	16,119.54	0.00
03 08 02	GASTOS DE ORDEN SOCIAL Y CULTURAL	641.78	32,182.91	32,182.91	0.00	32,182.91	30,906.91	16,119.54	0.00
03 08 02 02	GASTOS POR CELEBRACIÓN DE ACTOS DE ORDEN SOCIAL	641.78	32,182.91	32,182.91	0.00	32,182.91	30,906.91	16,119.54	0.00
03 08 02 03	GASTOS POR CELEBRACIÓN DE ACTOS DE ORDEN CULTURAL	0.00	0.00	0.00	0.00	0.00	0.00	0.00	0.00
03 08 04	EXPOSICIONES	0.00	0.00	0.00	0.00	0.00	0.00	0.00	0.00
03 08 04 01	INSTALACIÓN Y SOSTENIMIENTO DE EXPOSICIONES	0.00	0.00	0.00	0.00	0.00	0.00	0.00	0.00
03 09	OTROS SERVICIOS GENERALES	9,016.15	17,495.76	17,495.76	0.00	17,495.76	8,091.27	8,091.27	0.00
03 09 09	OTROS SERVICIOS GENERALES	9,016.15	17,495.76	17,495.76	0.00	17,495.76	8,091.27	8,091.27	0.00
03 09 09 01	OTROS SERVICIOS GENERALES	9,016.15	17,495.76	17,495.76	0.00	17,495.76	8,091.27	8,091.27	0.00
04	TRANSFERENCIAS, ASIGNACIONES, SUBSIDIOS Y OTRAS AYUDAS	1,658,876.65	1,342,711.28	1,342,711.28	0.00	1,342,711.28	1,342,711.28	1,342,711.28	0.00
04 02	TRANSFERENCIAS AL RESTO DEL SECTOR PUBLICO	631,711.77	664,278.00	664,278.00	0.00	664,278.00	664,278.00	664,278.00	0.00
04 02 04	TRANSFERENCIAS OTORGADAS A ENTIDADES FEDERATIVAS Y MUNICIPIOS	631,711.77	664,278.00	664,278.00	0.00	664,278.00	664,278.00	664,278.00	0.00
04 04	AYUDAS SOCIALES	32,100.00	27,100.00	27,100.00	0.00	27,100.00	27,100.00	27,100.00	0.00
04 04 01	AYUDAS SOCIALES A PERSONAS	14,500.00	9,500.00	9,500.00	0.00	9,500.00	9,500.00	9,500.00	0.00
04 04 07	AYUDAS SOCIALES A ENTIDADES DE INTERÉS PÚBLICO	17,600.00	17,600.00	17,600.00	0.00	17,600.00	17,600.00	17,600.00	0.00
04 05	PENSIONES Y JUBILACIONES	995,064.88	651,333.28	651,333.28	0.00	651,333.28	651,333.28	651,333.28	0.00
04 05 02	JUBILACIONES	995,064.88	651,333.28	651,333.28	0.00	651,333.28	651,333.28	651,333.28	0.00
05	BIENES MUEBLES, INMUEBLES E INTANGIBLES	0.00	0.00	0.00	0.00	0.00	0.00	0.00	0.00




MUNICIPIO DE COQUIMATLAN, COL.
Sistema Integral de Contabilidad Gubernamental
ESTADO ANALITICO DEL EJERCICIO DEL PRESUPUESTO DE EGRESOS

DEL 1 DE AGOSTO AL 31 DE AGOSTO DE 2022

Análisis por: Objeto del Gasto

Clave Presupuestaria Cap-Con-PGen-PEsp	Descripción	Apr Ago-Ago	PrM Ago-Ago	Comp Ago-Ago	DpC Ago-Ago	Dev Ago-Ago	Eje Ago-Ago	Pag Ago-Ago	SEje Ago-Ago
05 01	MOBILIARIO Y EQUIPO DE ADMINISTRACION	0.00	0.00	0.00	0.00	0.00	0.00	0.00	0.00
05 01 09	OTROS MOBILIARIOS Y EQUIPOS DE ADMINISTRACION	0.00	0.00	0.00	0.00	0.00	0.00	0.00	0.00
06	INVERSION PUBLICA	0.00	2,225,945.13	2,221,595.29	4,349.84	2,336,675.21	1,972,466.36	1,972,466.36	-110,730.08
06 01	OBRA PUBLICA EN BIENES DE DOMINIO PUBLICO	0.00	2,225,945.13	2,221,595.29	4,349.84	2,336,675.21	1,972,466.36	1,972,466.36	-110,730.08
06 01 02	EDIFICACION NO HABITACIONAL	0.00	400,000.00	396,757.83	3,242.17	119,027.35	0.00	0.00	280,972.65
06 01 02 06	UNIDADES DEPORTIVAS, PARQUES Y JARDINES	0.00	400,000.00	396,757.83	3,242.17	119,027.35	0.00	0.00	280,972.65
06 01 04	DIVISION DE TERRENOS Y CONSTRUCCION DE OBRAS DE URBANIZACION	0.00	1,825,945.13	1,824,837.46	1,107.67	2,217,647.86	1,972,466.36	1,972,466.36	-391,702.73
06 01 04 02	CONSTRUCCION DE OBRAS DE VIALIDADES	0.00	1,297,435.13	1,296,876.45	558.68	606,526.48	389,062.94	389,062.94	690,908.65
06 01 04 05	CONSTRUCCION DE OBRAS DE ALUMBRADO PUBLICO	0.00	0.00	0.00	0.00	688,465.48	688,465.48	688,465.48	-688,465.48
06 01 04 07	CONSTRUCCION DE OTRAS OBRAS DE URBANIZACION	0.00	528,510.00	527,961.01	548.99	922,655.90	894,937.94	894,937.94	-394,145.90
06 01 09	TRABAJOS DE ACABADOS EN EDIFICACIONES Y OTROS TRABAJOS ESPECIALIZADOS	0.00	0.00	0.00	0.00	0.00	0.00	0.00	0.00
06 01 09 19	CONSTRUCCION DE OTRAS OBRAS DE URBANIZACION	0.00	0.00	0.00	0.00	0.00	0.00	0.00	0.00
09	DEUDA PUBLICA	107,987.75	113,187.28	113,187.28	0.00	113,187.28	113,187.28	113,187.28	0.00
09 01	AMORTIZACION DE LA DEUDA PUBLICA	59,654.82	65,407.30	65,407.30	0.00	65,407.30	65,407.30	65,407.30	0.00
09 01 01	AMORTIZACION DE LA DEUDA INTERNA CON INSTITUCIONES DE CREDITO	59,654.82	65,407.30	65,407.30	0.00	65,407.30	65,407.30	65,407.30	0.00
09 01 01 03	PRESTAMO BANOBRAS CREDITO NO. 7178	41,913.28	45,956.65	45,956.65	0.00	45,956.65	45,956.65	45,956.65	0.00
09 01 01 04	PRESTAMO BANOBRAS CREDITO NO. 7211	17,741.54	19,450.65	19,450.65	0.00	19,450.65	19,450.65	19,450.65	0.00
09 02	INTERESES DE LA DEUDA PUBLICA	41,948.92	47,779.98	47,779.98	0.00	47,779.98	47,779.98	47,779.98	0.00
09 02 01	INTERESES DE LA DEUDA INTERNA CON INSTITUCIONES DE CREDITO	41,948.92	47,779.98	47,779.98	0.00	47,779.98	47,779.98	47,779.98	0.00
09 04	GASTOS DE LA DEUDA PUBLICA	0.00	0.00	0.00	0.00	0.00	0.00	0.00	0.00
09 04 02	GASTOS DE LA DEUDA PÚBLICA EXTERNA	0.00	0.00	0.00	0.00	0.00	0.00	0.00	0.00
09 09	ADEUDOS DE EJERCICIOS FISCALES ANTERIORES (ADEFAS)	6,384.01	0.00	0.00	0.00	0.00	0.00	0.00	0.00
09 09 01	ADEFAS	6,384.01	0.00	0.00	0.00	0.00	0.00	0.00	0.00
09 09 01 01	ADEFAS	6,384.01	0.00	0.00	0.00	0.00	0.00	0.00	0.00



MUNICIPIO DE COQUIMATLAN, COL.
 Sistema Integral de Contabilidad Gubernamental
ESTADO ANALITICO DEL EJERCICIO DEL PRESUPUESTO DE EGRESOS

DEL 1 DE AGOSTO AL 31 DE AGOSTO DE 2022

Análisis por: Objeto del Gasto

Clave Presupuestaria Descripción


Cap-Con-PGen-PEsp

Apr. Ago-Ago	PrM. Ago-Ago	Comp. Ago-Ago	DpC. Ago-Ago	Dev. Ago-Ago	Eje. Ago-Ago	Pag. Ago-Ago	SEje. Ago-Ago
--------------	--------------	---------------	--------------	--------------	--------------	--------------	---------------

TOTAL DEL GASTO: 8,620,707.17 9,127,475.84 9,123,126.00 4,349.84 9,238,205.92 8,671,857.13 8,488,565.22 -110,730.08

[Handwritten signature]

[Handwritten signatures]



COQUIMATLÁN

H. AYUNTAMIENTO 2021 - 2024

Estado De Actividades

"2022, AÑO DE LA ESPERANZA"

"H. Ayuntamiento Coquimatlán, Colima"

Reforma S/N y Jesús Alcaraz, Coquimatlán, Col., Tel: 312 207 89 66, 312 207 92 58 C. P. 28400.



MUNICIPIO DE COQUIMATLAN, COL.
Sistema Integral de Contabilidad Gubernamental
ESTADO DE ACTIVIDADES
DEL 1 DE AGOSTO AL 31 DE AGOSTO DE 2022

Descripción de la Cuenta	Importe
INGRESOS Y OTROS BENEFICIOS	
INGRESOS DE GESTIÓN	879,101.27
<i>IMPUESTOS</i>	
IMPUESTOS SOBRE LOS INGRESOS	0.00
IMPUESTOS SOBRE EL PATRIMONIO	110,560.82
IMPUESTOS SOBRE LA PRODUCCIÓN, EL CONSUMO Y LAS TRANSACCIONES	52,313.02
ACCESORIOS DE IMPUESTOS	61,790.46
<i>DERECHOS</i>	
DERECHOS POR EL USO, GOCE, APROVECHAMIENTO O EXPLOTACIÓN DE BIENES DE DOMINIO PÚBLICO	23,736.14
DERECHOS POR PRESTACIÓN DE SERVICIOS	238,117.48
ACCESORIOS DE DERECHOS	1,154.64
OTROS DERECHOS	242,240.30
<i>PRODUCTOS</i>	
PRODUCTOS	6,912.48
<i>APROVECHAMIENTOS</i>	
MULTAS	123,087.78
INDEMNIZACIONES	19,188.15
PARTICIPACIONES, APORTACIONES, CONVENIOS, INCENTIVOS DERIVADOS DE LA COLABORACIÓN FISCAL, FONDOS DISTINTOS DE APORTACIONES, TRANSFERENCIAS, ASIGNACIONES, SUBSIDIOS Y SUBVENCIONES, Y PENSIONES Y JUBILACIONES	9,081,457.31
<i>PARTICIPACIONES, APORTACIONES, CONVENIOS, INCENTIVOS DERIVADOS DE LA COLABORACIÓN FISCAL Y FONDOS DISTINTOS DE APORTACIONES</i>	
PARTICIPACIONES	5,109,616.31
APORTACIONES	3,971,841.00
TOTAL DE INGRESOS Y OTROS BENEFICIOS	9,960,558.58
GASTOS Y OTRAS PÉRDIDAS	
GASTOS DE FUNCIONAMIENTO	5,445,632.15
<i>SERVICIOS PERSONALES</i>	
REMUNERACIONES AL PERSONAL DE CARÁCTER PERMANENTE	2,530,916.76
REMUNERACIONES ADICIONALES Y ESPECIALES	304,542.01
SEGURIDAD SOCIAL	403,195.76
OTRAS PRESTACIONES SOCIALES Y ECONOMICAS	1,050,752.29
PAGO DE ESTIMULOS A SERVIDORES PUBLICOS	164,824.08
<i>MATERIALES Y SUMINISTROS</i>	
MATERIALES DE ADMINISTRACION, EMISION DE DOCUMENTOS Y ARTICULOS OFICIALES	29,129.14
MATERIALES Y ARTICULOS DE CONSTRUCCION Y DE REPARACION	8,118.64
PRODUCTOS QUIMICOS, FARMACEUTICOS Y DE LABORATORIO	454.50
COMBUSTIBLES, LUBRICANTES Y ADITIVOS	286,022.27
VESTUARIO, BLANCOS, PRENDAS DE PROTECCION Y ARTICULOS DEPORTIVOS	452.20
MATERIALES Y SUMINISTROS PARA SEGURIDAD	5,959.99
HERRAMIENTAS, REFACCIONES Y ACCESORIOS MENORES	4,004.09
<i>SERVICIOS GENERALES</i>	
SERVICIOS BÁSICOS	381,613.10
SERVICIOS DE ARRENDAMIENTO	10,000.00
SERVICIOS PROFESIONALES, CIENTÍFICOS Y TÉCNICOS Y OTROS SERVICIOS	2,875.27
SERVICIOS FINANCIEROS, BANCARIOS Y COMERCIALES	1,388.10
SERVICIOS DE INSTALACION, REPARACION, MANTENIMIENTO Y CONSERVACION	211,705.28



MUNICIPIO DE COQUIMATLAN, COL.
 Sistema Integral de Contabilidad Gubernamental
ESTADO DE ACTIVIDADES
DEL 1 DE AGOSTO AL 31 DE AGOSTO DE 2022

Descripción de la Cuenta	Importe
SERVICIOS DE COMUNICACION SOCIAL Y PUBLICIDAD	0.00
SERVICIOS DE TRASLADO Y VIATICOS	0.00
SERVICIOS OFICIALES	32,182.91
OTROS SERVICIOS GENERALES	17,495.76
TRANSFERENCIAS, ASIGNACIONES, SUBSIDIOS Y OTRAS AYUDAS	1,342,711.28
<i>TRANSFERENCIAS AL RESTO DEL SECTOR PUBLICO</i>	
TRANSFERENCIAS A ENTIDADES FEDERATIVAS Y MUNICIPIOS	664,278.00
<i>AYUDAS SOCIALES</i>	
AYUDAS SOCIALES A PERSONAS	9,500.00
AYUDAS SOCIALES A INSTITUCIONES	17,600.00
<i>PENSIONES Y JUBILACIONES</i>	
JUBILACIONES	651,333.28
INTERESES, COMISIONES Y OTROS GASTOS DE LA DEUDA PÚBLICA	47,779.98
<i>INTERESES DE LA DEUDA PUBLICA</i>	
INTERESES DE LA DEUDA PÚBLICA INTERNA	47,779.98
TOTAL DE GASTOS Y OTRAS PÉRDIDAS	6,836,123.41
RESULTADOS DEL EJERCICIO (AHORRO/DESAHORRO)	3,124,435.17

PRESIDENTE MUNICIPAL
LIC. LEÓNOR ALCARAZ MANZO

TESORERA MUNICIPAL
C.P. MA. GUADALUPE ADAME GUTIERREZ

OFICIAL MAYOR MUNICIPAL
MTR. AARON SINAI DIAZ DECENA
 H. AYUNTAMIENTO CONSTITUCIONAL
 DE COQUIMATLAN, COL.
 2021-2024
OFICIALIA MAYOR





MUNICIPIO DE COQUIMATLAN, COL.
Sistema Integral de Contabilidad Gubernamental
ESTADO DE ACTIVIDADES
DEL 1 DE AGOSTO AL 31 DE AGOSTO DE 2022
(Cifras en Pesos)

Concepto	2022	2021
INGRESOS Y OTROS BENEFICIOS		
INGRESOS DE GESTIÓN		
IMPUESTOS	879,101.27	631,069.47
CUOTAS Y APORTACIONES DE SEGURIDAD SOCIAL	224,664.30	164,709.68
CONTRIBUCIONES DE MEJORAS	0.00	0.00
DERECHOS	0.00	0.00
PRODUCTOS	505,248.56	395,530.43
APROVECHAMIENTOS	6,912.48	25,861.56
INGRESOS POR VENTA DE BIENES Y PRESTACIÓN DE SERVICIOS	142,275.93	44,967.80
	0.00	0.00
PARTICIPACIONES, APORTACIONES, CONVENIOS, INCENTIVOS DERIVADOS DE LA COLABORACIÓN FISCAL, FONDOS DISTINTOS DE APORTACIONES, TRANSFERENCIAS, ASIGNACIONES, SUBSIDIOS Y SUBVENCIONES, Y PENSIONES Y JUBILACIONES	9,081,457.31	8,083,005.71
PARTICIPACIONES, APORTACIONES, CONVENIOS, INCENTIVOS DERIVADOS DE LA COLABORACIÓN FISCAL Y FONDOS DISTINTOS DE APORTACIONES	9,081,457.31	8,083,005.71
TRANSFERENCIAS, ASIGNACIONES, SUBSIDIOS Y SUBVENCIONES, Y PENSIONES Y JUBILACIONES	0.00	0.00
OTROS INGRESOS Y BENEFICIOS		
INGRESOS FINANCIEROS	0.00	0.00
INCREMENTO POR VARIACIÓN DE INVENTARIOS	0.00	0.00
DISMINUCIÓN DEL EXCESO DE ESTIMACIONES POR PÉRDIDA O DETERIORO U OBSOLESCENCIA	0.00	0.00
DISMINUCIÓN DEL EXCESO DE PROVISIONES	0.00	0.00
OTROS INGRESOS Y BENEFICIOS VARIOS	0.00	0.00
TOTAL DE INGRESOS Y OTROS BENEFICIOS	9,960,558.58	8,714,075.18
GASTOS Y OTRAS PÉRDIDAS		
GASTOS DE FUNCIONAMIENTO		
SERVICIOS PERSONALES	5,445,632.15	6,607,083.90
MATERIALES Y SUMINISTROS	4,454,230.90	5,117,358.30
SERVICIOS GENERALES	334,140.83	403,258.75
AYUDAS DIVERSAS	657,260.42	1,086,466.85
ADEFAS	0.00	0.00
	0.00	0.00
TRANSFERENCIAS, ASIGNACIONES, SUBSIDIOS Y OTRAS AYUDAS	1,342,711.28	1,301,971.87
TRANSFERENCIAS INTERNAS Y ASIGNACIONES AL SECTOR PÚBLICO	0.00	0.00
TRANSFERENCIAS AL RESTO DEL SECTOR PÚBLICO	664,278.00	631,711.77
SUBSIDIOS Y SUBENCIONES	0.00	0.00
AYUDAS SOCIALES	27,100.00	32,100.00
PENSIONES Y JUBILACIONES	651,333.28	638,160.10
TRANSFERENCIAS A FIDEICOMISOS, MANDATOS Y CONTRATOS ANALOGOS.	0.00	0.00
TRANSFERENCIAS A LA SEGURIDAD SOCIAL	0.00	0.00
DONATIVOS	0.00	0.00
TRANSFERENCIAS AL EXTERIOR	0.00	0.00
PARTICIPACIONES Y APORTACIONES	0.00	0.00
PARTICIPACIONES	0.00	0.00
APORTACIONES	0.00	0.00
CONVENIOS	0.00	0.00
INTERESES, COMISIONES Y OTROS GASTOS DE LA DEUDA PÚBLICA	47,779.98	33,619.55



MUNICIPIO DE COQUIMATLAN, COL.
Sistema Integral de Contabilidad Gubernamental
ESTADO DE ACTIVIDADES
DEL 1 DE AGOSTO AL 31 DE AGOSTO DE 2022
 (Cifras en Pesos)

Concepto	2022	2021
INTERESES DE LA DEUDA PUBLICA	47,779.98	33,619.55
COMISIONES DE LA DEUDA PUBLICA	0.00	0.00
GASTOS DE LA DEUDA PUBLICA	0.00	0.00
COSTO POR CEBERTURAS	0.00	0.00
APOYOS FINANCIEROS	0.00	0.00
OTROS GASTOS Y PÉRDIDAS EXTRAORDINARIAS	0.00	-58,913.16
ESTIMACIONES, DEPRECIACIONES, DETERIOROS, OBSOLESCENCIA Y AMORTIZACIONES	0.00	0.00
PROVISIONES	0.00	0.00
DISMINUCION DE INVENTARIOS	0.00	0.00
AUMENTO POR INSUFICIENCIA DE ESTIMACIONES POR PÉRDIDA O DETERIORO U OBSOLESCENCIA	0.00	0.00
AUMENTO POR INSUFICIENCIA DE PROVISIONES	0.00	0.00
OTROS GASTOS	0.00	-58,913.16
INVERSION PUBLICA	0.00	0.00
INVERSION PUBLICA NO CAPITALIZABLE	0.00	0.00
TOTAL DE GASTOS Y OTRAS PÉRDIDAS	6,836,123.41	7,883,762.16
RESULTADOS DEL EJERCICIO (AHORRO/DESAHORRO)	3,124,435.17	830,313.02



PRESIDENTE MUNICIPAL
LIC. LEONOR ALCARAZ MANZO

TESORERA MUNICIPAL


C.P. MA. GUADALUPE ADAME GUTIERREZ



H. AYUNTAMIENTO CONSTITUCIONAL
 DE COQUIMATLAN, COL.
 2021-2024
TESORERIA

OFICIAL MAYOR MUNICIPAL

MTRO. AARON SINAI DIAZ DECENA



H. AYUNTAMIENTO CONSTITUCIONAL
 DE COQUIMATLAN, COL.
 2021-2024
OFICIALIA MAYOR



MUNICIPIO DE COQUIMATLAN, COL.
Sistema Integral de Contabilidad Gubernamental
ESTADO DE ACTIVIDADES
DEL 1 DE ENERO AL 31 DE AGOSTO DE 2022

Descripción de la Cuenta	Importe
INGRESOS Y OTROS BENEFICIOS	
INGRESOS DE GESTIÓN	12,525,759.88
<i>IMPUESTOS</i>	
IMPUESTOS SOBRE LOS INGRESOS	7,272.00
IMPUESTOS SOBRE EL PATRIMONIO	5,306,266.36
IMPUESTOS SOBRE LA PRODUCCIÓN, EL CONSUMO Y LAS TRANSACCIONES	775,575.22
ACCESORIOS DE IMPUESTOS	676,629.39
<i>DERECHOS</i>	
DERECHOS POR EL USO, GOCE, APROVECHAMIENTO O EXPLOTACIÓN DE BIENES DE DOMINIO PÚBLICO	170,224.90
DERECHOS POR PRESTACIÓN DE SERVICIOS	2,041,501.57
ACCESORIOS DE DERECHOS	18,543.06
OTROS DERECHOS	3,153,825.53
<i>PRODUCTOS</i>	
PRODUCTOS	35,325.28
<i>APROVECHAMIENTOS</i>	
MULTAS	269,388.02
INDEMNIZACIONES	71,208.55
PARTICIPACIONES, APORTACIONES, CONVENIOS, INCENTIVOS DERIVADOS DE LA COLABORACIÓN FISCAL, FONDOS DISTINTOS DE APORTACIONES, TRANSFERENCIAS, ASIGNACIONES, SUBSIDIOS Y SUBVENCIONES, Y PENSIONES Y JUBILACIONES	76,289,768.16
<i>PARTICIPACIONES, APORTACIONES, CONVENIOS, INCENTIVOS DERIVADOS DE LA COLABORACIÓN FISCAL Y FONDOS DISTINTOS DE APORTACIONES</i>	
PARTICIPACIONES	44,066,293.06
APORTACIONES	32,223,475.10
TOTAL DE INGRESOS Y OTROS BENEFICIOS	88,815,528.04
GASTOS Y OTRAS PÉRDIDAS	
GASTOS DE FUNCIONAMIENTO	43,064,186.70
<i>SERVICIOS PERSONALES</i>	
REMUNERACIONES AL PERSONAL DE CARÁCTER PERMANENTE	19,652,139.52
REMUNERACIONES ADICIONALES Y ESPECIALES	2,705,836.64
SEGURIDAD SOCIAL	2,575,995.96
OTRAS PRESTACIONES SOCIALES Y ECONOMICAS	8,460,536.67
PAGO DE ESTIMULOS A SERVIDORES PUBLICOS	1,318,592.64
<i>MATERIALES Y SUMINISTROS</i>	
MATERIALES DE ADMINISTRACION, EMISION DE DOCUMENTOS Y ARTICULOS OFICIALES	369,935.40
MATERIALES Y ARTICULOS DE CONSTRUCCION Y DE REPARACION	67,837.34
PRODUCTOS QUIMICOS, FARMACEUTICOS Y DE LABORATORIO	24,796.13
COMBUSTIBLES, LUBRICANTES Y ADITIVOS	2,466,928.85
VESTUARIO, BLANCOS, PRENDAS DE PROTECCION Y ARTICULOS DEPORTIVOS	106,919.68
MATERIALES Y SUMINISTROS PARA SEGURIDAD	58,122.80
HERRAMIENTAS, REFACCIONES Y ACCESORIOS MENORES	9,745.22
<i>SERVICIOS GENERALES</i>	
SERVICIOS BÁSICOS	2,621,610.60
SERVICIOS DE ARRENDAMIENTO	110,227.68
SERVICIOS PROFESIONALES, CIENTÍFICOS Y TÉCNICOS Y OTROS SERVICIOS	27,109.13
SERVICIOS FINANCIEROS, BANCARIOS Y COMERCIALES	39,711.26
SERVICIOS DE INSTALACION, REPARACION, MANTENIMIENTO Y CONSERVACION	1,966,762.37



MUNICIPIO DE COQUIMATLAN, COL.
 Sistema Integral de Contabilidad Gubernamental
ESTADO DE ACTIVIDADES
DEL 1 DE ENERO AL 31 DE AGOSTO DE 2022

Descripción de la Cuenta	Importe
SERVICIOS DE COMUNICACION SOCIAL Y PUBLICIDAD	22,892.00
SERVICIOS DE TRASLADO Y VIATICOS	9,008.16
SERVICIOS OFICIALES	233,229.17
OTROS SERVICIOS GENERALES	216,249.48
TRANSFERENCIAS, ASIGNACIONES, SUBSIDIOS Y OTRAS AYUDAS	10,564,412.01
<i>TRANSFERENCIAS AL RESTO DEL SECTOR PUBLICO</i>	
TRANSFERENCIAS A ENTIDADES FEDERATIVAS Y MUNICIPIOS	5,450,724.00
<i>AYUDAS SOCIALES</i>	
AYUDAS SOCIALES A PERSONAS	124,391.00
AYUDAS SOCIALES A INSTITUCIONES	140,800.00
<i>PENSIONES Y JUBILACIONES</i>	
JUBILACIONES	4,848,497.01
INTERESES, COMISIONES Y OTROS GASTOS DE LA DEUDA PÚBLICA	321,188.22
<i>INTERESES DE LA DEUDA PUBLICA</i>	
INTERESES DE LA DEUDA PÚBLICA INTERNA	321,188.22
TOTAL DE GASTOS Y OTRAS PÉRDIDAS	53,949,786.93
RESULTADOS DEL EJERCICIO (AHORRO/DESAHORRO)	34,865,741.11



PRESIDENTE MUNICIPAL
LIC. LEONOR ALCARAZ MANZO

TESORERA MUNICIPAL


C.P. MA. GUADALUPE ADAME GUTIERREZ



H. AYUNTAMIENTO CONSTITUCIONAL
 DE COQUIMATLAN, COL.
 2021-2024
TESORERÍA

OFICIAL MAYOR MUNICIPAL

MTRO. AARON SINAI DIAZ DECENA



H. AYUNTAMIENTO CONSTITUCIONAL
 DE COQUIMATLAN, COL.
 2021-2024
OFICIALÍA MAYOR



MUNICIPIO DE COQUIMATLAN, COL.
Sistema Integral de Contabilidad Gubernamental
ESTADO DE ACTIVIDADES
DEL 1 DE ENERO AL 31 DE AGOSTO DE 2022
(Cifras en Pesos)

Concepto	2022	2021
INGRESOS Y OTROS BENEFICIOS		
INGRESOS DE GESTIÓN		
<i>IMPUESTOS</i>	12,525,759.88	13,839,793.27
<i>CUOTAS Y APORTACIONES DE SEGURIDAD SOCIAL</i>	6,765,742.97	5,193,807.66
<i>CONTRIBUCIONES DE MEJORAS</i>	0.00	0.00
<i>DERECHOS</i>	0.00	0.00
<i>PRODUCTOS</i>	5,384,095.06	3,830,513.57
<i>APROVECHAMIENTOS</i>	35,325.28	2,246,331.64
<i>INGRESOS POR VENTA DE BIENES Y PRESTACIÓN DE SERVICIOS</i>	340,596.57	2,569,140.40
	0.00	0.00
PARTICIPACIONES, APORTACIONES, CONVENIOS, INCENTIVOS DERIVADOS DE LA COLABORACIÓN FISCAL, FONDOS DISTINTOS DE APORTACIONES, TRANSFERENCIAS, ASIGNACIONES, SUBSIDIOS Y SUBVENCIONES, Y PENSIONES Y JUBILACIONES	76,289,768.16	64,120,153.53
<i>PARTICIPACIONES, APORTACIONES, CONVENIOS, INCENTIVOS DERIVADOS DE LA COLABORACIÓN FISCAL Y FONDOS DISTINTOS DE APORTACIONES</i>	76,289,768.16	64,120,153.53
<i>TRANSFERENCIAS, ASIGNACIONES, SUBSIDIOS Y SUBVENCIONES, Y PENSIONES Y JUBILACIONES</i>	0.00	0.00
OTROS INGRESOS Y BENEFICIOS	0.00	0.00
<i>INGRESOS FINANCIEROS</i>	0.00	0.00
<i>INCREMENTO POR VARIACIÓN DE INVENTARIOS</i>	0.00	0.00
<i>DISMINUCIÓN DEL EXCESO DE ESTIMACIONES POR PÉRDIDA O DETERIORO U OBSOLESCENCIA</i>	0.00	0.00
<i>DISMINUCIÓN DEL EXCESO DE PROVISIONES</i>	0.00	0.00
<i>OTROS INGRESOS Y BENEFICIOS VARIOS</i>	0.00	0.00
	0.00	0.00
TOTAL DE INGRESOS Y OTROS BENEFICIOS	88,815,528.04	77,959,946.80
GASTOS Y OTRAS PÉRDIDAS		
GASTOS DE FUNCIONAMIENTO		
<i>SERVICIOS PERSONALES</i>	43,064,186.70	39,962,500.98
<i>MATERIALES Y SUMINISTROS</i>	34,713,101.43	31,758,669.25
<i>SERVICIOS GENERALES</i>	3,104,285.42	2,691,975.39
<i>AYUDAS DIVERSAS</i>	5,246,799.85	5,511,856.34
<i>ADEFAS</i>	0.00	0.00
	0.00	0.00
TRANSFERENCIAS, ASIGNACIONES, SUBSIDIOS Y OTRAS AYUDAS	10,564,412.01	10,116,496.91
<i>TRANSFERENCIAS INTERNAS Y ASIGNACIONES AL SECTOR PÚBLICO</i>	0.00	0.00
<i>TRANSFERENCIAS AL RESTO DEL SECTOR PÚBLICO</i>	5,450,724.00	5,352,154.87
<i>SUBSIDIOS Y SUBVENCIONES</i>	0.00	0.00
<i>AYUDAS SOCIALES</i>	0.00	0.00
<i>PENSIONES Y JUBILACIONES</i>	265,191.00	340,696.00
<i>TRANSFERENCIAS A FIDEICOMISOS, MANDATOS Y CONTRATOS ANALOGOS.</i>	4,848,497.01	4,423,646.04
<i>TRANSFERENCIAS A LA SEGURIDAD SOCIAL</i>	0.00	0.00
<i>DONATIVOS</i>	0.00	0.00
<i>TRANSFERENCIAS AL EXTERIOR</i>	0.00	0.00
	0.00	0.00
PARTICIPACIONES Y APORTACIONES	0.00	0.00
<i>PARTICIPACIONES</i>	0.00	0.00
<i>APORTACIONES</i>	0.00	0.00
<i>CONVENIOS</i>	0.00	0.00
	0.00	0.00
INTERESES, COMISIONES Y OTROS GASTOS DE LA DEUDA PÚBLICA	321,188.22	262,619.55



MUNICIPIO DE COQUIMATLAN, COL.
Sistema Integral de Contabilidad Gubernamental
ESTADO DE ACTIVIDADES
DEL 1 DE ENERO AL 31 DE AGOSTO DE 2022
 (Cifras en Pesos)

Concepto	2022	2021
<i>INTERESES DE LA DEUDA PUBLICA</i>	321,188.22	262,619.55
<i>COMISIONES DE LA DEUDA PUBLICA</i>	0.00	0.00
<i>GASTOS DE LA DEUDA PUBLICA</i>	0.00	0.00
<i>COSTO POR CEBERTURAS</i>	0.00	0.00
<i>APOYOS FINANCIEROS</i>	0.00	0.00
OTROS GASTOS Y PÉRDIDAS EXTRAORDINARIAS	0.00	-58,913.16
<i>ESTIMACIONES, DEPRECIACIONES, DETERIOROS, OBSOLESCENCIA Y AMORTIZACIONES</i>	0.00	0.00
<i>PROVISIONES</i>	0.00	0.00
<i>DISMINUCION DE INVENTARIOS</i>	0.00	0.00
<i>AUMENTO POR INSUFICIENCIA DE ESTIMACIONES POR PÉRDIDA O DETERIORO U OBSOLESCENCIA</i>	0.00	0.00
<i>AUMENTO POR INSUFICIENCIA DE PROVISIONES</i>	0.00	0.00
<i>OTROS GASTOS</i>	0.00	-58,913.16
INVERSION PUBLICA	0.00	0.00
<i>INVERSION PUBLICA NO CAPITALIZABLE</i>	0.00	0.00
TOTAL DE GASTOS Y OTRAS PÉRDIDAS	53,949,786.93	50,282,704.28
RESULTADOS DEL EJERCICIO (AHORRO/DESAHORRO)	34,865,741.11	27,677,242.52

PRESIDENTE MUNICIPAL
 LIC. LEONOR ALCARAZ MANZO

TESORERA MUNICIPAL


C.P. MA. GUADALUPE ADAME GUTIERREZ

OFICIAL MAYOR MUNICIPAL

MTRO. AARON SINAI DIAZ DECENA
 OFICIALIA MAYOR



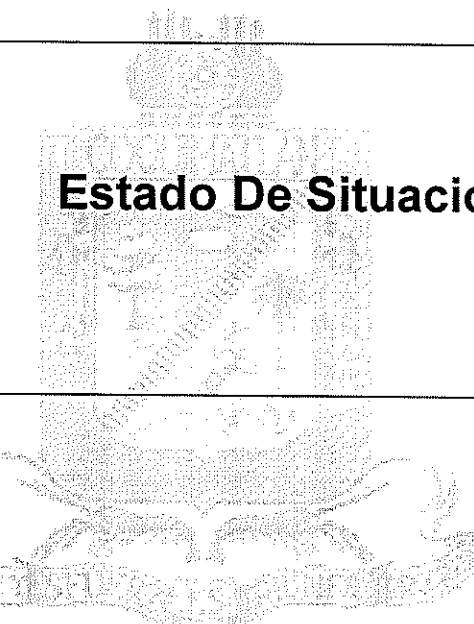
H. AYUNTAMIENTO CONSTITUCIONAL
 DE COQUIMATLAN, COL.
 2021-2024
TESORERÍA



COQUIMATLÁN

H. AYUNTAMIENTO 2021 - 2024

Estado De Situación Financiera



“2022, AÑO DE LA ESPERANZA”

“H. Ayuntamiento Coquimatlán, Colima”

Reforma S/N y Jesús Alcaraz, Coquimatlán, Col., Tel: 312 207 89 66, 312 207 92 58 C. P. 28400.




MUNICIPIO DE COQUIMATLAN, COL.
Sistema Integral de Contabilidad Gubernamental
ESTADO DE SITUACION FINANCIERA
AL 31 DE AGOSTO DE 2022

Descripción de la Cuenta	Importe
ACTIVO	
ACTIVO CIRCULANTE	
<i>EFFECTIVO Y EQUIVALENTES</i>	
BANCOS/TESORERIA	37,311,986.59
DEPOSITOS DE FONDOS DE TERCEROS EN GARANTÍA Y/O ADMINISTRACIÓN	11,990.50
<i>DERECHOS A RECIBIR EFECTIVO O EQUIVALENTES</i>	
CUENTAS POR COBRAR A CORTO PLAZO	1,698,903.32
DEUDORES DIVERSOS POR COBRAR A CORTO PLAZO	845,513.29
INGRESOS POR RECUPERAR A CORTO PLAZO	1,000,000.00
DEUDORES POR ANTICIPOS DE TESORERIA A CORTO PLAZO	39,597.00
PRESTAMOS OTORGADOS A CORTO PLAZO	17,435,800.74
<i>DERECHOS A RECIBIR BIENES O SERVICIOS</i>	
ANTICIPO A PROVEEDORES POR ADQUISICIÓN DE BIENES Y PRESTACIÓN DE SERVICIOS A CORTO PLAZO	1,580,768.40
ANTICIPO A CONTRATISTAS POR OBRAS PÚBLICAS A CORTO PLAZO	930,765.07
TOTAL DE ACTIVOS CIRCULANTES	60,855,324.91
ACTIVO NO CIRCULANTE	
<i>BIENES INMUEBLES, INFRAESTRUCTURA Y CONSTRUCCIONES EN PROCESO</i>	
VIVIENDAS	6,624,464.03
EDIFICIOS NO HABITACIONALES	10,694,900.32
CONSTRUCCIONES EN PROCESO EN BIENES DE DOMINIO PÚBLICO	131,115,680.30
CONSTRUCCIONES EN PROCESO EN BIENES PROPIOS	19,241,343.22
<i>BIENES MUEBLES</i>	
MOBILIARIO Y EQUIPO DE ADMINISTRACIÓN	15,783,480.11
MOBILIARIO Y EQUIPO EDUCACIONAL Y RECREATIVO	963,788.00
EQUIPO DE DEFENSA Y SEGURIDAD	1,372,609.46
<i>ACTIVOS DIFERIDOS</i>	
ESTUDIOS, FORMULACIÓN Y EVALUACIÓN DE PROYECTOS	699,254.88
TOTAL DE ACTIVOS NO CIRCULANTES	186,495,520.32
TOTAL DEL ACTIVO	247,350,845.23
PASIVO	
PASIVO CIRCULANTE	
<i>CUENTAS POR PAGAR A CORTO PLAZO</i>	
SERVICIOS PERSONALES POR PAGAR A CORTO PLAZO	12,529,069.01
PROVEEDORES POR PAGAR A CORTO PLAZO	-629,836.95
CONTRATISTAS POR OBRAS PÚBLICAS POR PAGAR A CORTO PLAZO	625,799.90
TRANSFERENCIAS OTORGADAS POR PAGAR A CORTO PLAZO	407,876.25
RETENCIONES Y CONTRIBUCIONES POR PAGAR A CORTO PLAZO	21,277,918.72
DEVOLUCIONES DE LA LEY DE INGRESO POR PAGAR A CORTO PLAZO	108,627.99
OTRAS CUENTAS POR PAGAR A CORTO PLAZO	2,468,797.85
<i>DOCUMENTOS POR PAGAR A CORTO PLAZO</i>	
OTROS DOCUMENTOS POR PAGAR A CORTO PLAZO	74,274.31
<i>PORCIÓN A CORTO PLAZO DE LA DEUDA PÚBLICA A LARGO PLAZO</i>	
PORCIÓN A CORTO PLAZO DE LA DEUDA PÚBLICA INTERNA	6,384,273.40
<i>FONDOS Y BIENES DE TERCEROS EN GARANTÍA Y/O ADMINISTRACIÓN A CORTO PLAZO</i>	
FONDOS EN GARANTÍA A CORTO PLAZO	107,077.91
<i>OTROS PASIVOS A CORTO PLAZO</i>	
INGRESOS POR CLASIFICAR	97,085.12



MUNICIPIO DE COQUIMATLAN, COL.
 Sistema Integral de Contabilidad Gubernamental
ESTADO DE SITUACION FINANCIERA
AL 31 DE AGOSTO DE 2022


Descripción de la Cuenta	Importe
TOTAL DE PASIVOS CIRCULANTES	43,450,963.51
PASIVO NO CIRCULANTE	
<i>DEUDA PÚBLICA A LARGO PLAZO</i>	
PRÉSTAMOS DE LA DEUDA INTERNA POR PAGAR A LARGO PLAZO	7,091,442.11
TOTAL DE PASIVOS NO CIRCULANTES	7,091,442.11
TOTAL DEL PASIVO	50,542,405.62
HACIENDA PUBLICA/ PATRIMONIO	
HACIENDA PUBLICA/ PATRIMONIO GENERADO	
<i>RESULTADOS DEL EJERCICIO (AHORRO/DESAHORRO)</i>	196,808,439.61
<i>RESULTADOS DE EJERCICIOS ANTERIORES</i>	34,865,741.11
<i>RESERVAS</i>	148,964,528.17
	12,978,170.33
TOTAL HACIENDA PUBLICA/ PATRIMONIO	196,808,439.61
TOTAL DEL PASIVO Y HACIENDA PUBLICA/ PATRIMONIO	247,350,845.23


 PRESIDENTE MUNICIPAL
LIC. LEONOR ALCARAZ MANZO

TESORERA MUNICIPAL

C.P. MA. GUADALUPE ADAME GUTIERREZ

 H. AYUNTAMIENTO CONSTITUCIONAL
 DE COQUIMATLAN, COL.
 2021-2024
TESORERÍA


 OFICIAL MAYOR MUNICIPAL
MTRO. AARON SINAI DIAZ DECENA

 H. AYUNTAMIENTO CONSTITUCIONAL
 DE COQUIMATLAN, COL.
 2021-2024
OFICIALIA MAYOR



MUNICIPIO DE COQUIMATLAN, COL.
Sistema Integral de Contabilidad Gubernamental
ESTADO DE SITUACION FINANCIERA
AL 31 DE AGOSTO DE 2022
(Cifras en Pesos)

Concepto	2022	2021
ACTIVO		
ACTIVO CIRCULANTE		
<i>EFFECTIVO Y EQUIVALENTES</i>	37,323,977.09	33,947,902.78
<i>DERECHOS A RECIBIR EFECTIVO O EQUIVALENTES</i>	21,019,814.35	19,336,588.21
<i>DERECHOS A RECIBIR BIENES O SERVICIOS</i>	2,511,533.47	2,122,470.53
<i>INVENTARIOS</i>	0.00	0.00
<i>ALMACÉN</i>	0.00	0.00
<i>ESTIMACIÓN POR PÉRDIDAS O DETERIORO DE ACTIVOS CIRCULANTES</i>	0.00	0.00
<i>OTROS ACTIVOS CIRCULANTES</i>	0.00	0.00
TOTAL DE ACTIVOS CIRCULANTES	60,855,324.91	55,406,961.52
ACTIVO NO CIRCULANTE		
<i>INVERSIONES FINANCIERAS A LARGO PLAZO</i>	0.00	0.00
<i>DERECHOS A RECIBIR EFECTIVO O EQUIVALENTES A LARGO PLAZO</i>	0.00	0.00
<i>BIENES INMUEBLES, INFRAESTRUCTURA Y CONSTRUCCIONES EN PROCESO</i>	167,676,387.87	152,428,236.42
<i>BIENES MUEBLES</i>	18,119,877.57	15,742,176.73
<i>ACTIVOS INTANGIBLES</i>	0.00	0.00
<i>DEPRECIACIONES, DETERIORO Y AMORTIZACIONES ACUMULADAS DE BIENES</i>	0.00	0.00
<i>ACTIVOS DIFERIDOS</i>	699,254.88	699,254.88
<i>ESTIMACIÓN POR PÉRDIDAS O DETERIORO DE ACTIVOS NO CIRCULANTES</i>	0.00	0.00
<i>OTROS ACTIVOS NO CIRCULANTES</i>	0.00	0.00
TOTAL DE ACTIVOS NO CIRCULANTES	186,495,520.32	168,869,668.03
TOTAL DEL ACTIVO	247,350,845.23	224,276,629.55
PASIVO		
PASIVO CIRCULANTE		
<i>CUENTAS POR PAGAR A CORTO PLAZO</i>	36,788,252.77	37,608,090.37
<i>DOCUMENTOS POR PAGAR A CORTO PLAZO</i>	74,274.31	74,274.31
<i>PORCIÓN A CORTO PLAZO DE LA DEUDA PÚBLICA A LARGO PLAZO</i>	6,384,273.40	7,136,996.54
<i>TÍTULOS Y VALORES A CORTO PLAZO</i>	0.00	0.00
<i>PASIVOS DIFERIDOS A CORTO PLAZO</i>	0.00	0.00
<i>FONDOS Y BIENES DE TERCEROS EN GARANTÍA Y/O ADMINISTRACIÓN A CORTO PLAZO</i>	107,077.91	67,319.34
<i>PROVISIONES A CORTO PLAZO</i>	0.00	0.00
<i>OTROS PASIVOS A CORTO PLAZO</i>	97,085.12	97,085.12
TOTAL DE PASIVOS CIRCULANTES	43,450,963.51	44,983,765.68
PASIVO NO CIRCULANTE		
<i>CUENTAS POR PAGAR A LARGO PLAZO</i>	0.00	0.00
<i>DOCUMENTOS POR PAGAR A LARGO PLAZO</i>	0.00	0.00
<i>DEUDA PÚBLICA A LARGO PLAZO</i>	7,091,442.11	7,091,442.11
<i>PASIVOS DIFERIDOS A LARGO PLAZO</i>	0.00	0.00
<i>FONDOS Y BIENES DE TERCEROS EN GARANTÍA Y/O ADMINISTRACIÓN A LARGO PLAZO</i>	0.00	0.00
<i>PROVISIONES A LARGO PLAZO</i>	0.00	0.00
TOTAL DE PASIVOS NO CIRCULANTES	7,091,442.11	7,091,442.11
TOTAL DEL PASIVO	50,542,405.62	52,075,207.79




MUNICIPIO DE COQUIMATLAN, COL.
 Sistema Integral de Contabilidad Gubernamental
ESTADO DE SITUACION FINANCIERA
AL 31 DE AGOSTO DE 2022
 (Cifras en Pesos)

Concepto	2022	2021
HACIENDA PUBLICA/ PATRIMONIO CONTRIBUIDO		
APORTACIONES	NA2_0301	NB2_0301
DONACIONES DE CAPITAL	0.00	0.00
ACTUALIZACIÓN DE LA HACIENDA PÚBLICA/ PATRIMONIO	0.00	0.00
TOTAL DE NA2_0301 HACIENDA PUBLICA/ PATRIMONIO CONTRIBUIDO	0.00	0.00
HACIENDA PUBLICA/ PATRIMONIO GENERADO		
RESULTADOS DEL EJERCICIO (AHORRO/DESAHORRO)	NA2_0302	NB2_0302
RESULTADOS DE EJERCICIOS ANTERIORES	34,865,741.11	27,677,242.52
REVALÚOS	148,964,528.17	131,546,008.91
RESERVAS	0.00	0.00
RECTIFICACIONES DE RESULTADOS DE EJERCICIOS ANTERIORES	12,978,170.33	12,978,170.33
TOTAL DE NA2_0302 HACIENDA PUBLICA/ PATRIMONIO GENERADO	196,808,439.61	172,201,421.76
EXCESO O INSUFICIENCIA EN LA ACTUALIZACION DE LA HACIENDA PUBLICA/ PATRIMONIO		
RESULTADO POR POSICIÓN MONETARIA	NA2_0303	NB2_0303
RESULTADO POR TENENCIA DE ACTIVOS NO MONETARIOS	0.00	0.00
TOTAL DE NA2_0303 EXCESO O INSUFICIENCIA EN LA ACTUALIZACION DE LA HACIENDA PUBLICA/ PATRIMONIO	0.00	0.00
TOTAL HACIENDA PUBLICA/ PATRIMONIO	196,808,439.61	172,201,421.76
TOTAL DEL PASIVO Y HACIENDA PUBLICA/ PATRIMONIO	247,350,845.23	224,276,629.55


PRESIDENTE MUNICIPAL
 LIC. LEONOR ALCARAZ MANZO

TESORERA MUNICIPAL
 C.P. MA. GUADALUPE ADAME GUTIERREZ

OFICIAL MAYOR MUNICIPAL
 MTR. AARON SINAI DIAZ DECENA
 OFICIALIA MAYOR




H. AYUNTAMIENTO CONSTITUCIONAL
 DE COQUIMATLAN, COL.
 2021-2024
TESORERÍA



COQUIMATLÁN

H. AYUNTAMIENTO 2021 - 2024

Estado de Cambios de Situación Financiera



“2022, AÑO DE LA ESPERANZA”

“H. Ayuntamiento Coquimatlán, Colima”

Reforma S/N y Jesús Alcaraz, Coquimatlán, Col., Tel: 312 207 89 66, 312 207 92 58 C. P. 28400.



MUNICIPIO DE COQUIMATLAN, COL.
Sistema Integral de Contabilidad Gubernamental
ESTADO DE CAMBIOS EN LA SITUACION FINANCIERA
DEL 1 DE ENERO AL 31 DE AGOSTO DE 2022

Descripción de la Cuenta	Origen	Aplicación
ACTIVO	0.00	29,515,897.57
ACTIVO CIRCULANTE		
<i>EFFECTIVO Y EQUIVALENTES</i>	0.00	24,212,449.66
EFFECTIVO		
BANCOS/TESORERIA	0.00	0.00
<i>DERECHOS A RECIBIR EFFECTIVO O EQUIVALENTES</i>	0.00	22,909,720.09
CUENTAS POR COBRAR A CORTO PLAZO		
DEUDORES DIVERSOS POR COBRAR A CORTO PLAZO	0.00	631,682.43
DEUDORES POR ANTICIPOS DE TESORERIA A CORTO PLAZO	0.00	0.00
PRESTAMOS OTORGADOS A CORTO PLAZO	0.00	1,492.18
<i>DERECHOS A RECIBIR BIENES O SERVICIOS</i>	0.00	280,492.02
ANTICIPO A PROVEEDORES POR ADQUISICIÓN DE BIENES Y PRESTACIÓN DE SERVICIOS A CORTO PLAZO	0.00	0.00
ANTICIPO A CONTRATISTAS POR OBRAS PÚBLICAS A CORTO PLAZO	0.00	389,062.94
ACTIVO NO CIRCULANTE	0.00	5,303,447.91
<i>BIENES INMUEBLES, INFRAESTRUCTURA Y CONSTRUCCIONES EN PROCESO</i>		
CONSTRUCCIONES EN PROCESO EN BIENES DE DOMINIO PÚBLICO	0.00	4,378,159.91
<i>BIENES MUEBLES</i>		
MOBILIARIO Y EQUIPO DE ADMINISTRACIÓN	0.00	925,288.00
PASIVO	437,990.65	5,790,959.19
PASIVO CIRCULANTE	437,990.65	5,790,959.19
<i>CUENTAS POR PAGAR A CORTO PLAZO</i>		
SERVICIOS PERSONALES POR PAGAR A CORTO PLAZO	0.00	1,257,645.99
PROVEEDORES POR PAGAR A CORTO PLAZO	0.00	1,391,227.18
CONTRATISTAS POR OBRAS PÚBLICAS POR PAGAR A CORTO PLAZO	371,847.59	0.00
TRANSFERENCIAS OTORGADAS POR PAGAR A CORTO PLAZO	42,448.88	0.00
RETENCIONES Y CONTRIBUCIONES POR PAGAR A CORTO PLAZO	0.00	1,307,856.23
DEVOLUCIONES DE LA LEY DE INGRESO POR PAGAR A CORTO PLAZO	0.00	3,027.00
OTRAS CUENTAS POR PAGAR A CORTO PLAZO	0.00	1,321,728.52
<i>PORCIÓN A CORTO PLAZO DE LA DEUDA PÚBLICA A LARGO PLAZO</i>		
PORCIÓN A CORTO PLAZO DE LA DEUDA PÚBLICA INTERNA	0.00	509,474.27
<i>FONDOS Y BIENES DE TERCEROS EN GARANTÍA Y/O ADMINISTRACIÓN A CORTO PLAZO</i>		
FONDOS EN GARANTÍA A CORTO PLAZO	23,694.18	0.00
HACIENDA PUBLICA/ PATRIMONIO	34,868,866.11	0.00
HACIENDA PUBLICA/ PATRIMONIO GENERADO	34,868,866.11	0.00
<i>RESULTADOS DEL EJERCICIO (AHORRO/DESAHORRO)</i>	34,865,741.11	0.00
<i>RESULTADOS DE EJERCICIOS ANTERIORES</i>	3,125.00	0.00




MUNICIPIO DE COQUIMATLAN, COL.
Sistema Integral de Contabilidad Gubernamental
ESTADO DE CAMBIOS EN LA SITUACION FINANCIERA
DEL 1 DE ENERO AL 31 DE AGOSTO DE 2022
(Cifras en Pesos)

Concepto	Origen	Aplicación
ACTIVO	0.00	29,515,897.57
ACTIVO CIRCULANTE	0.00	24,212,449.66
EFFECTIVO Y EQUIVALENTES	0.00	22,909,720.09
DERECHOS A RECIBIR EFECTIVO O EQUIVALENTES	0.00	913,666.63
DERECHOS A RECIBIR BIENES O SERVICIOS	0.00	389,062.94
INVENTARIOS	0.00	0.00
ALMACÉN	0.00	0.00
ESTIMACIÓN POR PÉRDIDAS O DETERIORO DE ACTIVOS CIRCULANTES	0.00	0.00
OTROS ACTIVOS CIRCULANTES	0.00	0.00
ACTIVO NO CIRCULANTE	0.00	5,303,447.91
INVERSIONES FINANCIERAS A LARGO PLAZO	0.00	0.00
DERECHOS A RECIBIR EFECTIVO O EQUIVALENTES A LARGO PLAZO	0.00	0.00
BIENES INMUEBLES, INFRAESTRUCTURA Y CONSTRUCCIONES EN PROCESO	0.00	4,378,159.91
BIENES MUEBLES	0.00	925,288.00
ACTIVOS INTANGIBLES	0.00	0.00
DEPRECIACIONES, DETERIORO Y AMORTIZACIONES ACUMULADAS DE BIENES	0.00	0.00
ACTIVOS DIFERIDOS	0.00	0.00
ESTIMACIÓN POR PÉRDIDAS O DETERIORO DE ACTIVOS NO CIRCULANTES	0.00	0.00
OTROS ACTIVOS NO CIRCULANTES	0.00	0.00
PASIVO	23,694.18	5,376,662.72
PASIVO CIRCULANTE	23,694.18	5,376,662.72
CUENTAS POR PAGAR A CORTO PLAZO	0.00	4,867,188.45
DOCUMENTOS POR PAGAR A CORTO PLAZO	0.00	0.00
PORCIÓN A CORTO PLAZO DE LA DEUDA PÚBLICA A LARGO PLAZO	0.00	509,474.27
TÍTULOS Y VALORES A CORTO PLAZO	0.00	0.00
PASIVOS DIFERIDOS A CORTO PLAZO	0.00	0.00
FONDOS Y BIENES DE TERCEROS EN GARANTÍA Y/O ADMINISTRACIÓN A CORTO PLAZO	23,694.18	0.00
PROVISIONES A CORTO PLAZO	0.00	0.00
OTROS PASIVOS A CORTO PLAZO	0.00	0.00
PASIVO NO CIRCULANTE	0.00	0.00
CUENTAS POR PAGAR A LARGO PLAZO	0.00	0.00
DOCUMENTOS POR PAGAR A LARGO PLAZO	0.00	0.00
DEUDA PÚBLICA A LARGO PLAZO	0.00	0.00
PASIVOS DIFERIDOS A LARGO PLAZO	0.00	0.00
FONDOS Y BIENES DE TERCEROS EN GARANTÍA Y/O ADMINISTRACIÓN A LARGO PLAZO	0.00	0.00
PROVISIONES A LARGO PLAZO	0.00	0.00
HACIENDA PUBLICA/ PATRIMONIO	34,868,866.11	0.00
HACIENDA PUBLICA/ PATRIMONIO CONTRIBUIDO	0.00	0.00
APORTACIONES	0.00	0.00
DONACIONES DE CAPITAL	0.00	0.00
ACTUALIZACIÓN DE LA HACIENDA PÚBLICA/ PATRIMONIO	0.00	0.00
HACIENDA PUBLICA/ PATRIMONIO GENERADO	34,868,866.11	0.00
RESULTADOS DEL EJERCICIO (AHORRO/DESAHORRO)	34,865,741.11	0.00
RESULTADOS DE EJERCICIOS ANTERIORES	3,125.00	0.00
REVALÚOS	0.00	0.00
RESERVAS	0.00	0.00



MUNICIPIO DE COQUIMATLAN, COL.
Sistema Integral de Contabilidad Gubernamental
ESTADO DE CAMBIOS EN LA SITUACION FINANCIERA
DEL 1 DE ENERO AL 31 DE AGOSTO DE 2022
(Cifras en Pesos)

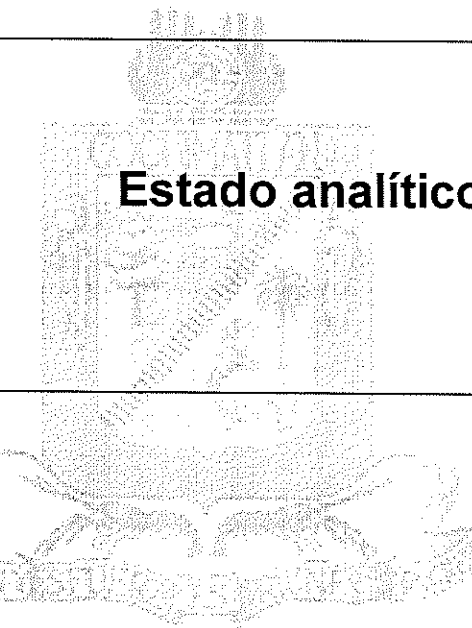
Concepto	Origen	Aplicación
<i>RECTIFICACIONES DE RESULTADOS DE EJERCICIOS ANTERIORES</i>	0.00	0.00
EXCESO O INSUFICIENCIA EN LA ACTUALIZACION DE LA HACIENDA PUBLICA/ PATRIMONIO	0.00	0.00
<i>RESULTADO POR POSICIÓN MONETARIA</i>	0.00	0.00
<i>RESULTADO POR TENENCIA DE ACTIVOS NO MONETARIOS</i>	0.00	0.00



COQUIMATLÁN

H. AYUNTAMIENTO 2021 - 2024


Estado analítico del activo



"2022, AÑO DE LA ESPERANZA"

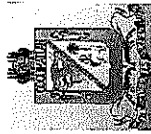
"H. Ayuntamiento Coquimatlán, Colima"

Reforma S/N y Jesús Alcaraz, Coquimatlán, Col., Tel: 312 207 89 66, 312 207 92 58 C. P. 28400.




MUNICIPIO DE COQUIMATLAN, COL.
Sistema Integral de Contabilidad Gubernamental
ESTADO ANALITICO DEL ACTIVO
DEL 1 DE AGOSTO AL 31 DE AGOSTO DE 2022

Descripción de la Cuenta	Saldo Inicial	Cargos del Periodo	Abonos del Periodo	Saldo Final	Variación del Periodo
ACTIVO					
ACTIVO CIRCULANTE	59,443,742.54	12,287,410.18	10,875,827.81	60,855,324.91	1,411,582.37
EFFECTIVO Y EQUIVALENTES	36,339,541.17	11,123,117.43	10,138,681.51	37,323,977.09	984,435.92
BANCOS/TESORERIA	36,327,550.67	11,123,117.43	10,138,681.51	37,311,986.59	984,435.92
DEPOSITOS DE FONDOS DE TERCEROS EN GARANTIA Y/O ADMINISTRACIÓN	11,990.50	0.00	0.00	11,990.50	0.00
DERECHOS A RECIBIR EFFECTIVO O EQUIVALENTES	20,490,331.89	616,841.51	87,359.05	21,019,814.35	529,482.46
CUENTAS POR COBRAR A CORTO PLAZO	1,618,187.04	120,708.87	39,992.59	1,698,903.32	80,716.28
DEUDORES DIVERSOS POR COBRAR A CORTO PLAZO	845,513.29	10,930.00	10,930.00	845,513.29	0.00
INGRESOS POR RECUPERAR A CORTO PLAZO	1,000,000.00	0.00	0.00	1,000,000.00	0.00
DEUDORES POR ANTICIPOS DE TESORERIA A CORTO PLAZO	48,386.82	27,646.64	36,436.46	39,597.00	-8,789.82
PRESTAMOS OTORGADOS A CORTO PLAZO	16,978,244.74	457,556.00	0.00	17,435,800.74	457,556.00
DERECHOS A RECIBIR BIENES O SERVICIOS	2,613,869.48	547,451.24	649,787.25	2,511,533.47	-102,336.01
ANTICIPO A PROVEEDORES POR ADQUISICIÓN DE BIENES Y PRESTACIÓN DE SERVICIOS A CORTO PLAZO	1,580,768.40	0.00	0.00	1,580,768.40	0.00
ANTICIPO A CONTRATISTAS POR OBRAS PÚBLICAS A CORTO PLAZO	1,033,101.08	547,451.24	649,787.25	930,765.07	-102,336.01
ACTIVO NO CIRCULANTE	184,056,509.10	2,986,462.46	547,451.24	186,495,520.32	2,439,011.22
BIENES INMUEBLES, INFRAESTRUCTURA Y CONSTRUCCIONES EN PROCESO	165,237,376.65	2,986,462.46	547,451.24	167,676,387.87	2,439,011.22
VIVIENDAS	6,624,464.03	0.00	0.00	6,624,464.03	0.00
EDIFICIOS NO HABITACIONALES	10,694,900.32	0.00	0.00	10,694,900.32	0.00
CONSTRUCCIONES EN PROCESO EN BIENES DE DOMINIO PÚBLICO	128,676,669.08	2,986,462.46	547,451.24	131,115,680.30	2,439,011.22
CONSTRUCCIONES EN PROCESO EN BIENES PROPIOS	19,241,343.22	0.00	0.00	19,241,343.22	0.00
BIENES MUEBLES	18,119,877.57	0.00	0.00	18,119,877.57	0.00
MOBILIARIO Y EQUIPO DE ADMINISTRACIÓN	15,783,480.11	0.00	0.00	15,783,480.11	0.00
MOBILIARIO Y EQUIPO EDUCACIONAL Y RECREATIVO	963,788.00	0.00	0.00	963,788.00	0.00
EQUIPO DE DEFENSA Y SEGURIDAD	1,372,609.46	0.00	0.00	1,372,609.46	0.00
ACTIVOS DIFERIDOS	699,254.88	0.00	0.00	699,254.88	0.00
ESTUDIOS, FORMULACIÓN Y EVALUACIÓN DE PROYECTOS	699,254.88	0.00	0.00	699,254.88	0.00
TOTAL:	243,500,251.64	15,273,872.64	11,423,279.05	247,350,845.23	3,850,593.59



MUNICIPIO DE COQUIMATLAN, COL.
 Sistema Integral de Contabilidad Gubernamental
ESTADO ANALITICO DEL ACTIVO
DEL 1 DE ENERO AL 31 DE AGOSTO DE 2022

Descripción de la Cuenta	Saldo Inicial	Cargos del Periodo	Abonos del Periodo	Saldo Final	Variación del Periodo
ACTIVO					
ACTIVO CIRCULANTE	36,642,875.25	113,113,834.91	88,901,385.25	60,855,324.91	24,212,449.66
<i>EFFECTIVO Y EQUIVALENTES</i>	<i>14,414,257.00</i>	<i>108,618,643.90</i>	<i>85,708,923.81</i>	<i>37,323,977.09</i>	<i>22,909,720.09</i>
EFFECTIVO	0.00	1,600.00	1,600.00	0.00	0.00
BANCOS/TESORERIA	14,402,266.50	108,617,043.90	85,707,323.81	37,311,986.59	22,909,720.09
DEPOSITOS DE FONDOS DE TERCEROS EN GARANTÍA Y/O ADMINISTRACIÓN	11,990.50	0.00	0.00	11,990.50	0.00
<i>DERECHOS A RECIBIR EFFECTIVO O EQUIVALENTES</i>	20,106,147.72	2,381,022.22	1,467,355.59	21,019,814.35	913,666.63
CUENTAS POR COBRAR A CORTO PLAZO	1,067,220.89	1,162,384.37	530,701.94	1,698,903.32	631,682.43
DEUDORES DIVERSOS POR COBRAR A CORTO PLAZO	845,513.29	78,130.00	78,130.00	845,513.29	0.00
INGRESOS POR RECUPERAR A CORTO PLAZO	1,000,000.00	0.00	0.00	1,000,000.00	0.00
DEUDORES POR ANTICIPOS DE TESORERIA A CORTO PLAZO	38,104.82	235,099.85	233,607.67	39,597.00	1,492.18
PRESTAMOS OTORGADOS A CORTO PLAZO	17,155,308.72	905,408.00	624,915.98	17,435,800.74	280,492.02
<i>DERECHOS A RECIBIR BIENES O SERVICIOS</i>	2,122,470.53	2,114,168.79	1,725,105.85	2,511,533.47	389,062.94
ANTICIPO A PROVEEDORES POR ADQUISICIÓN DE BIENES Y PRESTACION DE SERVICIOS A CORTO PLAZO	1,580,768.40	1,803.80	1,803.80	1,580,768.40	0.00
ANTICIPO A CONTRATISTAS POR OBRAS PÚBLICAS A CORTO PLAZO	541,702.13	2,112,364.99	1,723,302.05	930,765.07	389,062.94
ACTIVO NO CIRCULANTE	181,192,072.41	7,806,667.19	2,503,219.28	186,495,520.32	5,303,447.91
<i>BIENES INMUEBLES, INFRAESTRUCTURA Y CONSTRUCCIONES EN PROCESO</i>	163,298,227.96	6,881,379.19	2,503,219.28	167,676,387.87	4,378,159.91
VIVIENDAS	6,624,464.03	0.00	0.00	6,624,464.03	0.00
EDIFICIOS NO HABITACIONALES	10,694,900.32	0.00	0.00	10,694,900.32	0.00
CONSTRUCCIONES EN PROCESO EN BIENES DE DOMINIO PÚBLICO	126,737,520.39	6,881,379.19	2,503,219.28	131,115,680.30	4,378,159.91
CONSTRUCCIONES EN PROCESO EN BIENES PROPIOS	19,241,343.22	0.00	0.00	19,241,343.22	0.00
<i>BIENES MUEBLES</i>	17,194,589.57	925,288.00	0.00	18,119,877.57	925,288.00
MOBILIARIO Y EQUIPO DE ADMINISTRACIÓN	14,858,192.11	925,288.00	0.00	15,783,480.11	925,288.00
MOBILIARIO Y EQUIPO EDUCACIONAL Y RECREATIVO	963,788.00	0.00	0.00	963,788.00	0.00
EQUIPO DE DEFENSA Y SEGURIDAD	1,372,609.46	0.00	0.00	1,372,609.46	0.00
<i>ACTIVOS DIFERIDOS</i>	699,254.88	0.00	0.00	699,254.88	0.00
ESTUDIOS, FORMULACIÓN Y EVALUACIÓN DE PROYECTOS	699,254.88	0.00	0.00	699,254.88	0.00
TOTAL:	217,834,947.66	120,920,502.10	91,404,604.53	247,350,845.23	29,515,897.57



COQUIMATLÁN

H. AYUNTAMIENTO 2021 - 2024

Estado Analítico de la Deuda y Otros Pasivos

"2022, AÑO DE LA ESPERANZA"

"H. Ayuntamiento Coquimatlán, Colima"

Reforma S/N y Jesús Alcaraz, Coquimatlán, Col., Tel: 312 207 89 66, 312 207 92 58 C. P. 28400.



MUNICIPIO DE COQUIMATLAN, COL.
Sistema Integral de Contabilidad Gubernamental
ESTADO ANALITICO DE LA DEUDA Y OTROS PASIVOS
DEL 1 DE AGOSTO AL 31 DE AGOSTO DE 2022

Denominación de las Deudas	Moneda de Contratación	Institución o País Acreedor	Saldo Inicial del Periodo	Saldo Final del Periodo
Corto Plazo				
Deuda Interna				
<i>Instituciones de Crédito</i>				
CREDITO BANOBRAS 7178 8,987,567.93	PESOS	MEXICO	0.00	0.00
CREDITO BANOBRAS 7211 POR 3,500,000.00	PESOS	MEXICO	-809,384.75	-855,341.40
<i>Títulos y Valores</i>			-342,597.86	-362,048.51
<i>Arrendamientos Financieros</i>			0.00	0.00
			0.00	0.00
Deuda Externa				
<i>Organismos Financieros Internacionales</i>				
			0.00	0.00
<i>Deuda Bilateral</i>				
			0.00	0.00
<i>Títulos y Valores</i>				
			0.00	0.00
<i>Arrendamientos Financieros</i>				
			0.00	0.00
Subtotal de Deuda Pública a Corto Plazo			-1,151,982.61	-1,217,389.91
Largo Plazo				
Deuda Interna				
<i>Instituciones de Crédito</i>				
CREDITO BANOBRAS 7178 8,987,567.93	PESOS	MEXICO	0.00	0.00
CREDITO BANOBRAS 7211 POR 3,500,000.00	PESOS	MEXICO	5,052,118.31	5,052,118.31
<i>Títulos y Valores</i>			2,039,323.80	2,039,323.80
<i>Arrendamientos Financieros</i>			0.00	0.00
			0.00	0.00
Deuda Externa				
<i>Organismos Financieros Internacionales</i>				
			0.00	0.00
<i>Deuda Bilateral</i>				
			0.00	0.00
<i>Títulos y Valores</i>				
			0.00	0.00
<i>Arrendamientos Financieros</i>				
			0.00	0.00
Subtotal de Deuda Pública a Largo Plazo			7,091,442.11	7,091,442.11
Total de Otros Pasivos			43,876,787.70	44,668,353.42
Total de Deuda Pública y Otros Pasivos			49,816,247.20	50,542,405.62



MUNICIPIO DE COQUIMATLAN, COL.
Sistema Integral de Contabilidad Gubernamental
ESTADO ANALITICO DE LA DEUDA Y OTROS PASIVOS
DEL 1 DE ENERO AL 31 DE AGOSTO DE 2022

Denominación de las Deudas	Moneda de Contratación	Institución o País Acreedor	Saldo Inicial del Periodo	Saldo Final del Periodo
Corto Plazo				
Deuda Interna				
<i>Instituciones de Crédito</i>				
CREDITO BANOBRAS 7178 8,987,567.93	PESOS	MEXICO	0.00	0.00
CREDITO BANOBRAS 7211 POR 3,500,000.00	PESOS	MEXICO	-497,377.04	-855,341.40
<i>Títulos y Valores</i>			0.00	0.00
<i>Arrendamientos Financieros</i>			0.00	0.00
Deuda Externa				
<i>Organismos Financieros Internacionales</i>			0.00	0.00
<i>Deuda Bilateral</i>			0.00	0.00
<i>Títulos y Valores</i>			0.00	0.00
<i>Arrendamientos Financieros</i>			0.00	0.00
Subtotal de Deuda Pública a Corto Plazo			-707,915.64	-1,217,389.91
Largo Plazo				
Deuda Interna				
<i>Instituciones de Crédito</i>				
CREDITO BANOBRAS 7178 8,987,567.93	PESOS	MEXICO	0.00	0.00
CREDITO BANOBRAS 7211 POR 3,500,000.00	PESOS	MEXICO	5,052,118.31	5,052,118.31
<i>Títulos y Valores</i>			2,039,323.80	2,039,323.80
<i>Arrendamientos Financieros</i>			0.00	0.00
Deuda Externa				
<i>Organismos Financieros Internacionales</i>			0.00	0.00
<i>Deuda Bilateral</i>			0.00	0.00
<i>Títulos y Valores</i>			0.00	0.00
<i>Arrendamientos Financieros</i>			0.00	0.00
Subtotal de Deuda Pública a Largo Plazo			7,091,442.11	7,091,442.11
Total de Otros Pasivos			49,511,847.69	44,668,353.42
Total de Deuda Pública y Otros Pasivos			55,895,374.16	50,542,405.62



COQUIMATLÁN


H. AYUNTAMIENTO 2021 - 2024

Estado de Variación de la Hacienda Publica

“2022, AÑO DE LA ESPERANZA”


“H. Ayuntamiento Coquimatlán, Colima”

Reforma S/N y Jesús Alcaraz, Coquimatlán, Col., Tel: 312 207 89 66, 312 207 92 58 C. P. 28400.




MUNICIPIO DE COQUIMATLAN, COL.
 Sistema Integral de Contabilidad Gubernamental
ESTADO DE VARIACION EN LA HACIENDA PUBLICA
 DEL 1 DE ENERO AL 31 DE AGOSTO DE 2022

Concepto	Hacienda Pública/ Patrimonio Contribuido	Hacienda Pública/ Patrimonio Gen. Ejec. Ant.	Hacienda Pública/ Patrimonio Gen. Ejec.	Exceso o Insuficiencia en la Actualización de la Hac. Pública / Patrimonio	Total
Hacienda Pública / Patrimonio Contribuido Neto de 2021	0.00	144,532,900.86	17,406,672.64		0.00
<i>Aportaciones</i>	<i>0.00</i>				<i>0.00</i>
<i>Donaciones de Capital</i>	<i>0.00</i>				<i>0.00</i>
<i>Actualización de la Hacienda Pública/ Patrimonio</i>	<i>0.00</i>				<i>0.00</i>
Hacienda Pública / Patrimonio Generado Neto de 2021		144,532,900.86	17,406,672.64		161,939,573.50
<i>Resultados del Ejercicio (Ahorro/DesAhorro)</i>			<i>17,406,672.64</i>		<i>17,406,672.64</i>
<i>Resultados de Ejercicios Anteriores</i>		<i>131,554,730.53</i>			<i>131,554,730.53</i>
<i>Revalúos</i>		<i>0.00</i>			<i>0.00</i>
<i>Reservas</i>		<i>12,978,170.33</i>			<i>12,978,170.33</i>
<i>Rectificaciones de Resultados de Ejercicios Anteriores</i>		<i>0.00</i>			<i>0.00</i>
Exceso o Insuficiencia en la Actualización de la Hacienda Pública/ Patrimonio Neto de 2021				0.00	0.00
<i>Resultados por Posición Monetaria</i>				<i>0.00</i>	<i>0.00</i>
<i>Resultados por Tenencia de Activos no Monetarios</i>				<i>0.00</i>	<i>0.00</i>
Hacienda Pública/ Patrimonio Neto Final de 2021	0.00	144,532,900.86	17,406,672.64		161,939,573.50
Cambios en la Hacienda Pública/ Patrimonio Contribuido Neto de 2022	0.00				0.00
<i>Aportaciones</i>	<i>0.00</i>				<i>0.00</i>
<i>Donaciones de Capital</i>	<i>0.00</i>				<i>0.00</i>
<i>Actualización de la Hacienda Pública/ Patrimonio</i>	<i>0.00</i>				<i>0.00</i>
Variaciones de la Hacienda Pública/ Patrimonio Generado Neto de 2022		3,125.00	34,865,741.11		34,868,866.11
<i>Resultados del Ejercicio (Ahorro/Desahorro)</i>			<i>34,865,741.11</i>		<i>34,865,741.11</i>
<i>Resultados de Ejercicios Anteriores</i>		<i>3,125.00</i>	<i>0.00</i>		<i>3,125.00</i>
<i>Revalúos</i>			<i>0.00</i>		<i>0.00</i>
<i>Reservas</i>			<i>0.00</i>		<i>0.00</i>
<i>Rectificaciones de Resultados de Ejercicios Anteriores</i>			<i>0.00</i>		<i>0.00</i>




MUNICIPIO DE COQUIMATLAN, COL.
 Sistema Integral de Contabilidad Gubernamental
ESTADO DE VARIACION EN LA HACIENDA PUBLICA
DEL 1 DE ENERO AL 31 DE AGOSTO DE 2022

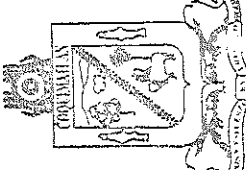
Concepto	Hacienda Pùblica / Patrimonio Contribuido		Hacienda Pùblica / Patrimonio Gen. Ejer. Ant.		Hacienda Pùblica / Patrimonio Gen. Ejer. Actualizaci3n de la Hac. Pùblica / Patrimonio		Exceso o Insuficiencia en la Actualizaci3n de la Hac. Pùblica / Patrimonio	Total
	Pùblica / Patrimonio Contribuido	Pùblica / Patrimonio Gen. Ejer. Ant.	Pùblica / Patrimonio Gen. Ejer. Ant.	Pùblica / Patrimonio Gen. Ejer. Actualizaci3n de la Hac. Pùblica / Patrimonio	Pùblica / Patrimonio Gen. Ejer. Actualizaci3n de la Hac. Pùblica / Patrimonio	Exceso o Insuficiencia en la Actualizaci3n de la Hac. Pùblica / Patrimonio		
Cambios en el Exceso o Insuficiencia en la Actualizaci3n de la Hacienda Pùblica / Patrimonio Neto de 2022								0.00
<i>Resultado por Posici3n Monetaria</i>								<i>0.00</i>
<i>Resultado por Tenencia de Activos no Monetarios</i>								<i>0.00</i>
Hacienda Pùblica / Patrimonio Neto Final de 2022	0.00	144,536,025.86	52,272,413.75	0.00	196,808,439.61			0.00



 PRESIDENTE MUNICIPAL
LIC. LEONOR ALCARAZ MANZO

TESORERA MUNICIPAL

C.P. MA. GUADALUPE ADAME GUTIERREZ

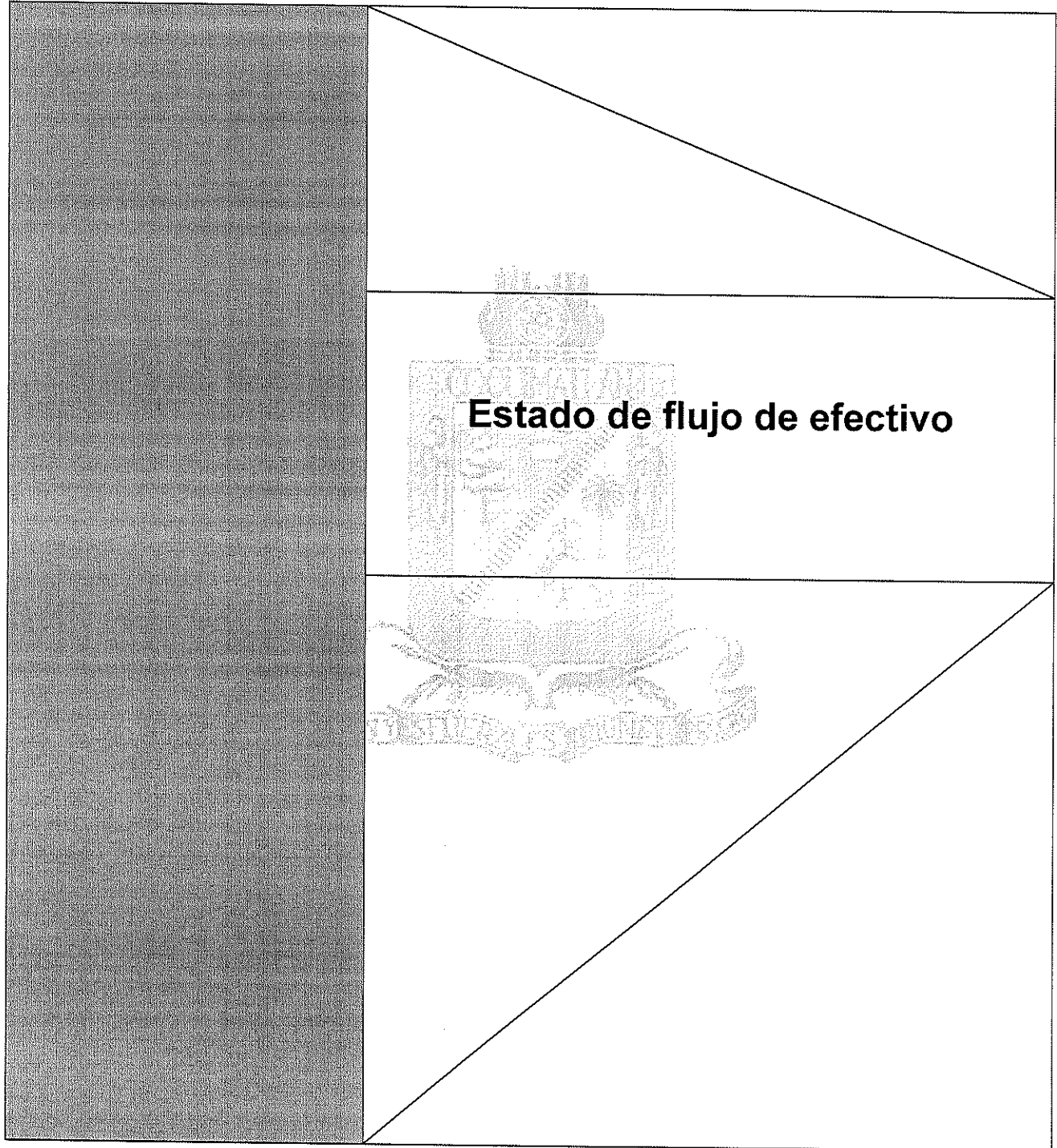

 OFICIAL MAYOR MUNICIPAL
MTRO. AARON SINAI DIAZ DECENA
 H. AYUNTAMIENTO CONSTITUCIONAL DE COQUIMATLAN, COL. 2021-2024
OFICIALIA MAYOR


 H. AYUNTAMIENTO CONSTITUCIONAL DE COQUIMATLAN, COL. 2021-2024
TESORERÍA



COQUIMATLÁN

H. AYUNTAMIENTO 2021 - 2024



Estado de flujo de efectivo

"2022, AÑO DE LA ESPERANZA"

"H. Ayuntamiento Coquimatlán, Colima"

Reforma S/N y Jesús Alcaraz, Coquimatlán, Col., Tel: 312 207 89 66, 312 207 92 58 C. P. 28400.



MUNICIPIO DE COQUIMATLAN, COL.
Sistema Integral de Contabilidad Gubernamental
ESTADO DE FLUJOS DE EFECTIVO
DEL 1 DE AGOSTO AL 31 DE AGOSTO DE 2022

Concepto	Total
FLUJOS DE EFECTIVO DE LAS ACTIVIDADES DE OPERACION	
<u>ORIGEN</u>	<u>9,960,558.58</u>
IMPUESTOS	224,664.30
DERECHOS	505,248.56
PRODUCTOS	6,912.48
APROVECHAMIENTOS	142,275.93
PARTICIPACIONES, APORTACIONES, CONVENIOS, INCENTIVOS DERIVADOS DE LA COLABORACIÓN FISCAL Y FONDOS DISTINTOS DE APORTACIONES	9,081,457.31
<u>APLICACION</u>	<u>6,836,123.41</u>
SERVICIOS PERSONALES	4,454,230.90
MATERIALES Y SUMINISTROS	334,140.83
SERVICIOS GENERALES	657,260.42
TRANSFERENCIAS AL RESTO DEL SECTOR PUBLICO	664,278.00
AYUDAS SOCIALES	27,100.00
PENSIONES Y JUBILACIONES	651,333.28
INTERESES DE LA DEUDA PUBLICA	47,779.98
FLUJOS NETOS DE EFECTIVO POR ACTIVIDADES DE OPERACION	<u>3,124,435.17</u>
FLUJOS DE EFECTIVO DE LAS ACTIVIDADES DE INVERSION	
<u>ORIGEN</u>	<u>547,451.24</u>
BIENES INMUEBLES, INFRAESTRUCTURA Y CONSTRUCCIONES EN PROCESO	547,451.24
BIENES MUEBLES	0.00
OTROS ORIGENES DE INVERSION	0.00
<u>APLICACION</u>	<u>2,986,462.46</u>
BIENES INMUEBLES, INFRAESTRUCTURA Y CONSTRUCCIONES EN PROCESO	2,986,462.46
BIENES MUEBLES	0.00
OTRAS APLICACIONES DE INVERSION	0.00
FLUJOS NETOS DE EFECTIVO POR ACTIVIDADES DE INVERSION	<u>-2,439,011.22</u>
FLUJOS DE EFECTIVO DE LAS ACTIVIDADES DE FINANCIAMIENTO	
<u>ORIGEN</u>	<u>11,055,338.46</u>
ENDEUDAMIENTO NETO	0.00
- INTERNO	0.00
- EXTERNO	0.00
OTROS ORIGENES DE FINANCIAMIENTO	11,055,338.46
<u>APLICACION</u>	<u>10,756,326.49</u>
SERVICIOS DE LA DEUDA	65,407.30
- INTERNO	65,407.30




MUNICIPIO DE COQUIMATLAN, COL.
 Sistema Integral de Contabilidad Gubernamental
ESTADO DE FLUJOS DE EFECTIVO
DEL 1 DE AGOSTO AL 31 DE AGOSTO DE 2022

Concepto	Total
- EXTERNO	0.00
OTRAS APLICACIONES DE FINANCIAMIENTO	10,690,919.19
FLUJOS NETOS DE EFECTIVO POR ACTIVIDADES DE FINANCIAMIENTO	<u>299,011.97</u>
INCREMENTO/DISMINUCION NETA EN EL EFECTIVO Y EQUIVALENTES AL EFECTIVO	984,435.92
EFECTIVO Y EQUIVALENTES AL EFECTIVO AL INICIO DEL EJERCICIO	36,339,541.17
EFECTIVO Y EQUIVALENTES AL EFECTIVO AL FINAL DEL EJERCICIO	37,323,977.09

PRESIDENTE MUNICIPAL
LIC. LEONOR ALCARAZ MANZO

TESORERA MUNICIPAL
C.P. MA. GUADALUPE ADAME GUTIERREZ

OFICIAL MAYOR MUNICIPAL
MTR. AARON SINAI DIAZ DEGENA
 OFICIALIA MAYOR






MUNICIPIO DE COQUIMATLAN, COL.
Sistema Integral de Contabilidad Gubernamental
ESTADO DE FLUJOS DE EFECTIVO
DEL 1 DE ENERO AL 31 DE AGOSTO DE 2022

Concepto	Total
FLUJOS DE EFECTIVO DE LAS ACTIVIDADES DE OPERACION	
<u>ORIGEN</u>	<u>88,815,528.04</u>
IMPUESTOS	6,765,742.97
DERECHOS	5,384,095.06
PRODUCTOS	35,325.28
APROVECHAMIENTOS	340,596.57
PARTICIPACIONES, APORTACIONES, CONVENIOS, INCENTIVOS DERIVADOS DE LA COLABORACIÓN FISCAL Y FONDOS DISTINTOS DE APORTACIONES	76,289,768.16
<u>APLICACION</u>	<u>53,949,786.93</u>
SERVICIOS PERSONALES	34,713,101.43
MATERIALES Y SUMINISTROS	3,104,285.42
SERVICIOS GENERALES	5,246,799.85
TRANSFERENCIAS AL RESTO DEL SECTOR PUBLICO	5,450,724.00
AYUDAS SOCIALES	265,191.00
PENSIONES Y JUBILACIONES	4,848,497.01
INTERESES DE LA DEUDA PUBLICA	321,188.22
FLUJOS NETOS DE EFECTIVO POR ACTIVIDADES DE OPERACION	<u>34,865,741.11</u>
FLUJOS DE EFECTIVO DE LAS ACTIVIDADES DE INVERSION	
<u>ORIGEN</u>	<u>2,509,219.28</u>
BIENES INMUEBLES, INFRAESTRUCTURA Y CONSTRUCCIONES EN PROCESO	2,503,219.28
BIENES MUEBLES	0.00
OTROS ORIGENES DE INVERSION	6,000.00
<u>APLICACION</u>	<u>7,809,542.19</u>
BIENES INMUEBLES, INFRAESTRUCTURA Y CONSTRUCCIONES EN PROCESO	6,881,379.19
BIENES MUEBLES	925,288.00
OTRAS APLICACIONES DE INVERSION	2,875.00
FLUJOS NETOS DE EFECTIVO POR ACTIVIDADES DE INVERSION	<u>-5,300,322.91</u>
FLUJOS DE EFECTIVO DE LAS ACTIVIDADES DE FINANCIAMIENTO	
<u>ORIGEN</u>	<u>74,345,567.03</u>
ENDEUDAMIENTO NETO	0.00
- INTERNO	0.00
- EXTERNO	0.00
OTROS ORIGENES DE FINANCIAMIENTO	74,345,567.03
<u>APLICACION</u>	<u>81,001,265.14</u>
SERVICIOS DE LA DEUDA	509,474.27
- INTERNO	509,474.27




MUNICIPIO DE COQUIMATLAN, COL.
 Sistema Integral de Contabilidad Gubernamental
ESTADO DE FLUJOS DE EFECTIVO
 DEL 1 DE ENERO AL 31 DE AGOSTO DE 2022

Concepto	Total
- EXTERNO	0.00
OTRAS APLICACIONES DE FINANCIAMIENTO	80,491,790.87
FLUJOS NETOS DE EFECTIVO POR ACTIVIDADES DE FINANCIAMIENTO	<u>-6,655,698.11</u>
INCREMENTO/DISMINUCION NETA EN EL EFECTIVO Y EQUIVALENTES AL EFECTIVO	22,909,720.09
EFECTIVO Y EQUIVALENTES AL EFECTIVO AL INICIO DEL EJERCICIO	14,414,257.00
EFECTIVO Y EQUIVALENTES AL EFECTIVO AL FINAL DEL EJERCICIO	37,323,977.09


 PRESIDENTE MUNICIPAL
LIC. LEONOR ALCARAZ MANZO

TESORERA MUNICIPAL


C.P. MA. GUADALUPE ADAME GUTIERREZ



AYUNTAMIENTO CONSTITUCIONAL
 DE COQUIMATLAN, COL.
 2021-2024
TESORERÍA

OFICIAL MAYOR MUNICIPAL


MTRO. AARON SINAI DIAZ DE GENÁ



H. AYUNTAMIENTO CONSTITUCIONAL
 DE COQUIMATLAN, COL.
 2021-2024
OFICIALIA MAYOR



MUNICIPIO DE COQUIMATLAN, COL.
Sistema Integral de Contabilidad Gubernamental
ESTADO DE FLUJOS DE EFECTIVO
DEL 1 DE AGOSTO AL 31 DE AGOSTO DE 2022
(Cifras en Pesos)

Concepto	2022	2021
FLUJOS DE EFECTIVO DE LAS ACTIVIDADES DE OPERACION		
<u>ORIGEN</u>	<u>9,960,558.58</u>	<u>8,714,075.18</u>
IMPUESTOS	224,664.30	164,709.68
CUOTAS Y APORTACIONES DE SEGURIDAD SOCIAL	0.00	0.00
CONTRIBUCIONES DE MEJORAS	0.00	0.00
DERECHOS	505,248.56	395,530.43
PRODUCTOS	6,912.48	25,861.56
APROVECHAMIENTOS	142,275.93	44,967.80
INGRESOS POR VENTA DE BIENES Y PRESTACIÓN DE SERVICIOS	0.00	0.00
PARTICIPACIONES, APORTACIONES, CONVENIOS, INCENTIVOS DERIVADOS DE LA COLABORACIÓN FISCAL Y FONDOS DISTINTOS DE APORTACIONES	9,081,457.31	8,083,005.71
TRANSFERENCIAS, ASIGNACIONES, SUBSIDIOS Y SUBVENCIONES, Y PENSIONES Y JUBILACIONES	0.00	0.00
OTROS ORIGENES DE OPERACIÓN	0.00	0.00
<u>APLICACION</u>	<u>6,836,123.41</u>	<u>7,883,762.16</u>
SERVICIOS PERSONALES	4,454,230.90	5,117,358.30
MATERIALES Y SUMINISTROS	334,140.83	403,258.75
SERVICIOS GENERALES	657,260.42	1,086,466.85
AYUDAS DIVERSAS	0.00	0.00
ADEFAS	0.00	0.00
TRANSFERENCIAS INTERNAS Y ASIGNACIONES AL SECTOR PÚBLICO	0.00	0.00
TRANSFERENCIAS AL RESTO DEL SECTOR PUBLICO	664,278.00	631,711.77
SUBSIDIOS Y SUBENCIONES	0.00	0.00
AYUDAS SOCIALES	27,100.00	32,100.00
PENSIONES Y JUBILACIONES	651,333.28	638,160.10
TRANSFERENCIAS A FIDEICOMISOS, MANDATOS Y CONTRATOS ANALOGOS.	0.00	0.00
TRANSFERENCIAS A LA SEGURIDAD SOCIAL	0.00	0.00
DONATIVOS	0.00	0.00
TRANSFERENCIAS AL EXTERIOR	0.00	0.00
PARTICIPACIONES	0.00	0.00
APORTACIONES	0.00	0.00
CONVENIOS	0.00	0.00
OTRAS APLICACIONES DE OPERACIÓN	47,779.98	-25,293.61
FLUJOS NETOS DE EFECTIVO POR ACTIVIDADES DE OPERACION	<u>3,124,435.17</u>	<u>830,313.02</u>
FLUJOS DE EFECTIVO DE LAS ACTIVIDADES DE INVERSION		
<u>ORIGEN</u>	<u>547,451.24</u>	<u>16,533.30</u>
BIENES INMUEBLES, INFRAESTRUCTURA Y CONSTRUCCIONES EN PROCESO	547,451.24	0.00
BIENES MUEBLES	0.00	0.00
OTROS ORIGENES DE INVERSION	0.00	16,533.30
<u>APLICACION</u>	<u>2,986,462.46</u>	<u>1,579,115.02</u>
BIENES INMUEBLES, INFRAESTRUCTURA Y CONSTRUCCIONES EN PROCESO	2,986,462.46	1,579,115.02
BIENES MUEBLES	0.00	0.00
OTRAS APLICACIONES DE INVERSION	0.00	0.00



MUNICIPIO DE COQUIMATLAN, COL.
 Sistema Integral de Contabilidad Gubernamental
ESTADO DE FLUJOS DE EFECTIVO
DEL 1 DE AGOSTO AL 31 DE AGOSTO DE 2022
 (Cifras en Pesos)

Concepto	2022	2021
FLUJOS NETOS DE EFECTIVO POR ACTIVIDADES DE INVERSION	<u>-2,439,011.22</u>	<u>-1,562,581.72</u>
FLUJOS DE EFECTIVO DE LAS ACTIVIDADES DE FINANCIAMIENTO		
<u>ORIGEN</u>	<u>11,055,338.46</u>	<u>11,347,722.73</u>
ENDEUDAMIENTO NETO	0.00	0.00
- INTERNO	0.00	0.00
- EXTERNO	0.00	0.00
OTROS ORIGENES DE FINANCIAMIENTO	11,055,338.46	11,347,722.73
<u>APLICACION</u>	<u>10,756,326.49</u>	<u>10,547,866.44</u>
SERVICIOS DE LA DEUDA	65,407.30	59,654.82
- INTERNO	65,407.30	59,654.82
- EXTERNO	0.00	0.00
OTRAS APLICACIONES DE FINANCIAMIENTO	10,690,919.19	10,488,211.62
FLUJOS NETOS DE EFECTIVO POR ACTIVIDADES DE FINANCIAMIENTO	<u>299,011.97</u>	<u>799,856.29</u>
INCREMENTO/DISMINUCION NETA EN EL EFECTIVO Y EQUIVALENTES AL EFECTIVO	984,435.92	67,587.59
EFFECTIVO Y EQUIVALENTES AL EFECTIVO AL INICIO DEL EJERCICIO	36,339,541.17	33,880,315.19
EFFECTIVO Y EQUIVALENTES AL EFECTIVO AL FINAL DEL EJERCICIO	37,323,977.09	33,947,902.78

TESORERA MUNICIPAL

[Firma]
C.P. MA. GUADALUPE ADAME GUTIERREZ

PRESIDENTE MUNICIPAL

[Firma]
LIC. LEONOR ALCARAZ MANZO

OFICIAL MAYOR MUNICIPAL

[Firma]
MTR. AARON SINAI DIAZ DECENA
 OFICIALIA MAYOR

H. AYUNTAMIENTO CONSTITUCIONAL DE COQUIMATLAN, COL.
 2021-2024
TESORERÍA



MUNICIPIO DE COQUIMATLAN, COL.
Sistema Integral de Contabilidad Gubernamental
ESTADO DE FLUJOS DE EFECTIVO
DEL 1 DE ENERO AL 31 DE AGOSTO DE 2022
(Cifras en Pesos)

Concepto	2022	2021
FLUJOS DE EFECTIVO DE LAS ACTIVIDADES DE OPERACION		
ORIGEN	88,815,528.04	77,959,946.80
IMPUESTOS	6,765,742.97	5,193,807.66
CUOTAS Y APORTACIONES DE SEGURIDAD SOCIAL	0.00	0.00
CONTRIBUCIONES DE MEJORAS	0.00	0.00
DERECHOS	5,384,095.06	3,830,513.57
PRODUCTOS	35,325.28	2,246,331.64
APROVECHAMIENTOS	340,596.57	2,569,140.40
INGRESOS POR VENTA DE BIENES Y PRESTACIÓN DE SERVICIOS	0.00	0.00
PARTICIPACIONES, APORTACIONES, CONVENIOS, INCENTIVOS DERIVADOS DE LA COLABORACIÓN FISCAL Y FONDOS DISTINTOS DE APORTACIONES	76,289,768.16	64,120,153.53
TRANSFERENCIAS, ASIGNACIONES, SUBSIDIOS Y SUBVENCIONES, Y PENSIONES Y JUBILACIONES	0.00	0.00
OTROS ORIGENES DE OPERACIÓN	0.00	0.00
APLICACION	53,949,786.93	50,282,704.28
SERVICIOS PERSONALES	34,713,101.43	31,758,669.25
MATERIALES Y SUMINISTROS	3,104,285.42	2,691,975.39
SERVICIOS GENERALES	5,246,799.85	5,511,856.34
AYUDAS DIVERSAS	0.00	0.00
ADEFAS	0.00	0.00
TRANSFERENCIAS INTERNAS Y ASIGNACIONES AL SECTOR PÚBLICO	0.00	0.00
TRANSFERENCIAS AL RESTO DEL SECTOR PUBLICO	5,450,724.00	5,352,154.87
SUBSIDIOS Y SUBENCIONES	0.00	0.00
AYUDAS SOCIALES	265,191.00	340,696.00
PENSIONES Y JUBILACIONES	4,848,497.01	4,423,646.04
TRANSFERENCIAS A FIDEICOMISOS, MANDATOS Y CONTRATOS ANALOGOS.	0.00	0.00
TRANSFERENCIAS A LA SEGURIDAD SOCIAL	0.00	0.00
DONATIVOS	0.00	0.00
TRANSFERENCIAS AL EXTERIOR	0.00	0.00
PARTICIPACIONES	0.00	0.00
APORTACIONES	0.00	0.00
CONVENIOS	0.00	0.00
OTRAS APLICACIONES DE OPERACIÓN	321,188.22	203,706.39
FLUJOS NETOS DE EFECTIVO POR ACTIVIDADES DE OPERACION	34,865,741.11	27,677,242.52
FLUJOS DE EFECTIVO DE LAS ACTIVIDADES DE INVERSION		
ORIGEN	2,509,219.28	1,770,688.07
BIENES INMUEBLES, INFRAESTRUCTURA Y CONSTRUCCIONES EN PROCESO	2,503,219.28	510,277.97
BIENES MUEBLES	0.00	14,811.32
OTROS ORIGENES DE INVERSION	6,000.00	1,245,598.78
APLICACION	7,809,542.19	3,989,656.49
BIENES INMUEBLES, INFRAESTRUCTURA Y CONSTRUCCIONES EN PROCESO	6,881,379.19	3,768,349.57
BIENES MUEBLES	925,288.00	221,306.92
OTRAS APLICACIONES DE INVERSION	2,875.00	0.00




MUNICIPIO DE COQUIMATLAN, COL.
 Sistema Integral de Contabilidad Gubernamental
ESTADO DE FLUJOS DE EFECTIVO
DEL 1 DE ENERO AL 31 DE AGOSTO DE 2022
 (Cifras en Pesos)


Concepto	2022	2021
FLUJOS NETOS DE EFECTIVO POR ACTIVIDADES DE INVERSION	<u>-5,300,322.91</u>	<u>-2,218,968.42</u>
FLUJOS DE EFECTIVO DE LAS ACTIVIDADES DE FINANCIAMIENTO		
<u>ORIGEN</u>	<u>74,345,567.03</u>	<u>72,987,490.58</u>
ENDEUDAMIENTO NETO	0.00	645,655.56
- INTERNO	0.00	645,655.56
- EXTERNO	0.00	0.00
OTROS ORIGENES DE FINANCIAMIENTO	74,345,567.03	72,341,835.02
<u>APLICACION</u>	<u>81,001,265.14</u>	<u>84,544,358.08</u>
SERVICIOS DE LA DEUDA	509,474.27	1,981,322.81
- INTERNO	509,474.27	1,981,322.81
- EXTERNO	0.00	0.00
OTRAS APLICACIONES DE FINANCIAMIENTO	80,491,790.87	82,563,035.27
FLUJOS NETOS DE EFECTIVO POR ACTIVIDADES DE FINANCIAMIENTO	<u>-6,655,698.11</u>	<u>-11,556,867.50</u>
INCREMENTO/DISMINUCION NETA EN EL EFECTIVO Y EQUIVALENTES AL EFECTIVO	22,909,720.09	13,901,406.60
EFFECTIVO Y EQUIVALENTES AL EFECTIVO AL INICIO DEL EJERCICIO	14,414,257.00	20,046,496.18
EFFECTIVO Y EQUIVALENTES AL EFECTIVO AL FINAL DEL EJERCICIO	37,323,977.09	33,947,902.78

PRESIDENTE MUNICIPAL
LIC. LEONOR ALCARAZ MANZO

TESORERA MUNICIPAL
C.P. MA. GUADALUPE ADAME GUTIERREZ

OFICIAL MAYOR MUNICIPAL
MTR. AARON SINAI DIAZ DECENA
OFICIALIA MAYOR





COQUIMATLÁN

H. AYUNTAMIENTO 2021 - 2024




Balanza de comprobación

“2022, AÑO DE LA ESPERANZA”


“H. Ayuntamiento Coquimatlán, Colima”

Reforma S/N y Jesús Alcaraz, Coquimatlán, Col., Tel: 312 207 89 66, 312 207 92 58 C. P. 28400.




MUNICIPIO DE COQUIMATLAN, COL.
Sistema Integral de Contabilidad Gubernamental
BALANZA DE COMPROBACION
DEL 1 DE AGOSTO AL 31 DE AGOSTO DE 2022

Descripción	Saldo Anterior		Movimientos		Saldo Actual	
	Debe	Haber	Debe	Haber	Debe	Haber
ACTIVO						
ACTIVO CIRCULANTE						
EFFECTIVO Y EQUIVALENTES						
BANCOS/TESORERIA	59,443,742.54	0.00	12,287,410.18	10,875,827.81	60,855,324.91	0.00
DEPOSITOS DE FONDOS DE	36,339,541.17	0.00	11,123,117.43	10,138,681.51	37,323,977.09	0.00
TERCEROS EN GARANTIA Y/O	36,327,550.67	0.00	11,123,117.43	10,138,681.51	37,311,986.59	0.00
ADMINISTRACIÓN	11,990.50	0.00	0.00	0.00	11,990.50	0.00
DERECHOS A RECIBIR EFFECTIVO O EQUIVALENTES	20,490,331.89	0.00	616,841.51	87,359.05	21,019,814.35	0.00
CUENTAS POR COBRAR A CORTO PLAZO	1,618,187.04	0.00	120,708.87	39,992.59	1,698,903.32	0.00
DEUDORES DIVERSOS POR COBRAR A CORTO PLAZO	845,513.29	0.00	10,930.00	10,930.00	845,513.29	0.00
INGRESOS POR RECUPERAR A CORTO PLAZO	1,000,000.00	0.00	0.00	0.00	1,000,000.00	0.00
DEUDORES POR ANTICIPOS DE TESORERIA A CORTO PLAZO	48,386.82	0.00	27,646.64	36,436.46	39,597.00	0.00
PRESTAMOS OTORGADOS A CORTO PLAZO	16,978,244.74	0.00	457,556.00	0.00	17,435,800.74	0.00
DERECHOS A RECIBIR BIENES O SERVICIOS	2,613,869.48	0.00	547,451.24	649,787.25	2,511,533.47	0.00
ANTICIPO A PROVEEDORES POR ADQUISICIÓN DE BIENES Y PRESTACIÓN DE SERVICIOS A CORTO PLAZO	1,580,768.40	0.00	0.00	0.00	1,580,768.40	0.00
ANTICIPO A CONTRATISTAS POR OBRAS PÚBLICAS A CORTO PLAZO	1,033,101.08	0.00	547,451.24	649,787.25	930,765.07	0.00
ACTIVO NO CIRCULANTE	184,056,509.10	0.00	2,986,462.46	547,451.24	186,495,520.32	0.00
BIENES INMUEBLES, INFRAESTRUCTURA Y CONSTRUCCIONES EN PROCESO	165,237,376.65	0.00	2,986,462.46	547,451.24	167,676,387.87	0.00
VIVIENDAS	6,624,464.03	0.00	0.00	0.00	6,624,464.03	0.00
EDIFICIOS NO HABITACIONALES	10,694,900.32	0.00	0.00	0.00	10,694,900.32	0.00
CONSTRUCCIONES EN PROCESO EN BIENES DE DOMINIO PÚBLICO	128,676,669.08	0.00	2,986,462.46	547,451.24	131,115,680.30	0.00
CONSTRUCCIONES EN PROCESO EN BIENES PROPIOS	19,241,343.22	0.00	0.00	0.00	19,241,343.22	0.00
BIENES MUEBLES	18,119,877.57	0.00	0.00	0.00	18,119,877.57	0.00
MOBILIARIO Y EQUIPO DE	15,783,480.11	0.00	0.00	0.00	15,783,480.11	0.00




MUNICIPIO DE COQUIMATLAN, COL.
Sistema Integral de Contabilidad Gubernamental
BALANZA DE COMPROBACION
DEL 1 DE AGOSTO AL 31 DE AGOSTO DE 2022

Descripción	Saldo Anterior		Movimientos		Saldo Actual	
	Debe	Haber	Debe	Haber	Debe	Haber
ADMINISTRACIÓN						
MOBILIARIO Y EQUIPO EDUCACIONAL Y RECREATIVO	963,788.00	0.00	0.00	0.00	963,788.00	0.00
EQUIPO DE DEFENSA Y SEGURIDAD	1,372,609.46	0.00	0.00	0.00	1,372,609.46	0.00
ACTIVOS DIFERIDOS	699,254.88	0.00	0.00	0.00	699,254.88	0.00
ESTUDIOS, FORMULACIÓN Y EVALUACIÓN DE PROYECTOS	699,254.88	0.00	0.00	0.00	699,254.88	0.00
PASIVO						
PASIVO CIRCULANTE	0.00	42,724,805.09	9,592,033.74	10,318,192.16	0.00	43,450,963.51
CUENTAS POR PAGAR A CORTO PLAZO	0.00	36,008,233.45	9,526,626.44	10,306,645.76	0.00	36,788,252.77
SERVICIOS PERSONALES POR PAGAR A CORTO PLAZO	0.00	12,465,886.76	4,307,996.53	4,371,178.78	0.00	12,529,069.01
PROVEEDORES POR PAGAR A CORTO PLAZO	820,248.65	0.00	1,356,952.03	1,547,363.73	629,836.95	0.00
CONTRATISTAS POR OBRAS PUBLICAS POR PAGAR A CORTO PLAZO	0.00	253,952.31	1,967,793.10	2,339,640.69	0.00	625,799.90
TRANSFERENCIAS OTORGADAS POR PAGAR A CORTO PLAZO	0.00	400,076.25	665,978.00	673,778.00	0.00	407,876.25
RETENCIONES Y CONTRIBUCIONES POR PAGAR A CORTO PLAZO	0.00	21,110,507.15	1,152,714.49	1,320,126.06	0.00	21,277,918.72
DEVOLUCIONES DE LA LEY DE INGRESO POR PAGAR A CORTO PLAZO	0.00	108,627.99	0.00	0.00	0.00	108,627.99
OTRAS CUENTAS POR PAGAR A CORTO PLAZO	0.00	2,489,431.64	75,192.29	54,558.50	0.00	2,468,797.85
DOCUMENTOS POR PAGAR A CORTO PLAZO	0.00	74,274.31	0.00	0.00	0.00	74,274.31
OTROS DOCUMENTOS POR PAGAR A CORTO PLAZO	0.00	74,274.31	0.00	0.00	0.00	74,274.31
PORCIÓN A CORTO PLAZO DE LA DEUDA PÚBLICA A LARGO PLAZO	0.00	6,449,680.70	65,407.30	0.00	0.00	6,384,273.40
PORCIÓN A CORTO PLAZO DE LA DEUDA PÚBLICA INTERNA	0.00	6,449,680.70	65,407.30	0.00	0.00	6,384,273.40
FONDOS Y BIENES DE TERCEROS EN GARANTÍA Y/O ADMINISTRACIÓN A CORTO PLAZO	0.00	95,531.51	0.00	11,546.40	0.00	107,077.91
FONDOS EN GARANTÍA A CORTO PLAZO	0.00	95,531.51	0.00	11,546.40	0.00	107,077.91



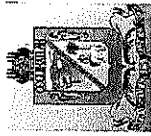
MUNICIPIO DE COQUIMATLAN, COL.
Sistema Integral de Contabilidad Gubernamental
BALANZA DE COMPROBACION
DEL 1 DE AGOSTO AL 31 DE AGOSTO DE 2022

Descripción	Saldo Anterior		Movimientos		Saldo Actual	
	Debe	Haber	Debe	Haber	Debe	Haber
OTROS PASIVOS A CORTO PLAZO	0.00	97,085.12	0.00	0.00	0.00	97,085.12
INGRESOS POR CLASIFICAR	0.00	97,085.12	0.00	0.00	0.00	97,085.12
PASIVO NO CIRCULANTE	0.00	7,091,442.11	0.00	0.00	0.00	7,091,442.11
DEUDA PÚBLICA A LARGO PLAZO	0.00	7,091,442.11	0.00	0.00	0.00	7,091,442.11
PRÉSTAMOS DE LA DEUDA INTERNA POR PAGAR A LARGO PLAZO	0.00	7,091,442.11	0.00	0.00	0.00	7,091,442.11
HACIENDA PÚBLICA/ PATRIMONIO						
HACIENDA PÚBLICA/ PATRIMONIO GENERADO	0.00	161,942,698.50	0.00	0.00	0.00	161,942,698.50
RESULTADOS DE EJERCICIOS ANTERIORES	0.00	148,964,528.17	0.00	0.00	0.00	148,964,528.17
RESULTADO EJERCICIO 2006	9,908,965.82	0.00	0.00	0.00	9,908,965.82	0.00
RESULTADO EJERCICIO 2008	0.00	4,148,484.46	0.00	0.00	0.00	4,148,484.46
RESULTADO EJERCICIO 2009	1,903,753.14	0.00	0.00	0.00	1,903,753.14	0.00
RESULTADO EJERCICIO 2010	0.00	1,516,535.05	0.00	0.00	0.00	1,516,535.05
RESULTADO EJERCICIO 2011	0.00	627,569.94	0.00	0.00	0.00	627,569.94
SUP O DEF 1990	489,733.84	0.00	0.00	0.00	489,733.84	0.00
SUP O DEF 1991	86,476.40	0.00	0.00	0.00	86,476.40	0.00
SUP O DEF 1992	238,128.61	0.00	0.00	0.00	238,128.61	0.00
SUP O DEF 1993	419,074.88	0.00	0.00	0.00	419,074.88	0.00
SUP O DEF 1994	396,403.36	0.00	0.00	0.00	396,403.36	0.00
SUP O DEF 1995	105,595.46	0.00	0.00	0.00	105,595.46	0.00
SUP O DEF 1996	360,950.40	0.00	0.00	0.00	360,950.40	0.00
SUP O DEF 1997	0.00	2,428,046.29	0.00	0.00	0.00	2,428,046.29
SUP O DE F1998	0.00	1,077,382.20	0.00	0.00	0.00	1,077,382.20
SUP O DEF 1999	0.00	1,574,368.51	0.00	0.00	0.00	1,574,368.51
SUP O DEF 2000	0.00	684,511.01	0.00	0.00	0.00	684,511.01
SUP O DEF 2001	5,830,439.30	0.00	0.00	0.00	5,830,439.30	0.00
SUP O DEF 2002	0.00	1,910,777.48	0.00	0.00	0.00	1,910,777.48
RESULTADO EJERCICIO 2003	962,044.80	0.00	0.00	0.00	962,044.80	0.00
RESULTADO EJERCICIO 2004	0.00	3,342,415.89	0.00	0.00	0.00	3,342,415.89
RESULTADO EJER ANTERIORES	1,173,042.82	0.00	0.00	0.00	1,173,042.82	0.00
RESULTADO EJERCICIO 2005	1,256,399.24	0.00	0.00	0.00	1,256,399.24	0.00
RESULTADO EJERCICIO 2007	4,731,841.54	0.00	0.00	0.00	4,731,841.54	0.00
RESULTADO EJERCICIO 2012	1,177,302.95	0.00	0.00	0.00	1,177,302.95	0.00
RESULTADO EJERCICIO 2013	0.00	6,922,022.42	0.00	0.00	0.00	6,922,022.42
RESULTADO EJERCICIO 2014	0.00	12,415,423.13	0.00	0.00	0.00	12,415,423.13




MUNICIPIO DE COQUIMATLAN, COL.
Sistema Integral de Contabilidad Gubernamental
BALANZA DE COMPROBACION
DEL 1 DE AGOSTO AL 31 DE AGOSTO DE 2022

Descripción	Saldo Anterior		Movimientos		Saldo Actual	
	Debe	Haber	Debe	Haber	Debe	Haber
RESULTADO EJERCICIO 2015	0.00	9,516,809.56	0.00	0.00	0.00	9,516,809.56
RESULTADO EJERCICIO 2016	0.00	17,039,697.24	0.00	0.00	0.00	17,039,697.24
RESULTADO EJERCICIO 2017	0.00	21,320,636.38	0.00	0.00	0.00	21,320,636.38
RESULTADO EJERCICIO 2018	0.00	23,838,031.44	0.00	0.00	0.00	23,838,031.44
RESULTADO EJERCICIO 2019	0.00	28,673,617.28	0.00	0.00	0.00	28,673,617.28
RESULTADO EJERCICIO 2020	0.00	23,555,679.81	0.00	0.00	0.00	23,555,679.81
RESULTADO EJERCICIO 2021	0.00	17,412,672.64	0.00	0.00	0.00	17,412,672.64
RESERVAS	0.00	12,978,170.33	0.00	0.00	0.00	12,978,170.33
RESERVAS DE PATRIMONIO	0.00	12,978,170.33	0.00	0.00	0.00	12,978,170.33
INGRESOS Y OTROS BENEFICIOS						
INGRESOS DE GESTIÓN	0.00	11,646,658.61	0.00	879,101.27	0.00	12,525,759.88
IMPUESTOS	0.00	6,541,078.67	0.00	224,664.30	0.00	6,765,742.97
IMPUESTOS SOBRE LOS INGRESOS	0.00	7,272.00	0.00	0.00	0.00	7,272.00
IMPUESTOS SOBRE EL PATRIMONIO	0.00	5,195,705.54	0.00	110,560.82	0.00	5,306,266.36
IMPUESTOS SOBRE LA PRODUCCIÓN, EL CONSUMO Y LAS TRANSACCIONES	0.00	723,262.20	0.00	52,313.02	0.00	775,575.22
ACCESORIOS DE IMPUESTOS	0.00	614,838.93	0.00	61,790.46	0.00	676,629.39
DERECHOS	0.00	4,878,846.50	0.00	505,248.56	0.00	5,384,095.06
DERECHOS POR EL USO, GOCE, APROVECHAMIENTO O EXPLOTACIÓN DE BIENES DE DOMINIO PÚBLICO	0.00	146,488.76	0.00	23,736.14	0.00	170,224.90
DERECHOS POR PRESTACIÓN DE SERVICIOS	0.00	1,803,384.09	0.00	238,117.48	0.00	2,041,501.57
ACCESORIOS DE DERECHOS	0.00	17,388.42	0.00	1,154.64	0.00	18,543.06
OTROS DERECHOS	0.00	2,911,585.23	0.00	242,240.30	0.00	3,153,825.53
PRODUCTOS	0.00	28,412.80	0.00	6,912.48	0.00	35,325.28
PRODUCTOS	0.00	28,412.80	0.00	6,912.48	0.00	35,325.28
APROVECHAMIENTOS	0.00	198,320.64	0.00	142,275.93	0.00	340,596.57
MULTAS	0.00	146,300.24	0.00	123,087.78	0.00	269,388.02
INDEMNIZACIONES	0.00	52,020.40	0.00	19,188.15	0.00	71,208.55
PARTICIPACIONES, APORTACIONES, CONVENIOS, INCENTIVOS DERIVADOS DE LA COLABORACIÓN FISCAL, FONDOS DISTINTOS DE APORTACIONES, TRANSFERENCIAS, ASIGNACIONES, SUBSIDIOS Y SUBVENCIONES, Y PENSIONES Y JUBILACIONES	0.00	67,208,310.85	0.00	9,081,457.31	0.00	76,289,768.16



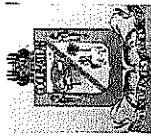
MUNICIPIO DE COQUIMATLAN, COL.
Sistema Integral de Contabilidad Gubernamental
BALANZA DE COMPROBACION
DEL 1 DE AGOSTO AL 31 DE AGOSTO DE 2022

Descripción	Saldo Anterior		Movimientos		Saldo Actual	
	Debe	Haber	Debe	Haber	Debe	Haber
PARTICIPACIONES, APORTACIONES, CONVENIOS, INCENTIVOS DERIVADOS DE LA COLABORACIÓN FISCAL Y FONDOS DISTINTOS DE APORTACIONES	0.00	67,208,310.85	0.00	9,081,457.31	0.00	76,289,768.16
PARTICIPACIONES	0.00	38,956,676.75	0.00	5,109,616.31	0.00	44,066,293.06
APORTACIONES	0.00	28,251,634.10	0.00	3,971,841.00	0.00	32,223,475.10
GASTOS Y OTRAS PÉRDIDAS						
GASTOS DE FUNCIONAMIENTO	37,618,554.55	0.00	5,616,180.98	170,548.83	43,064,186.70	0.00
SERVICIOS PERSONALES	30,258,870.53	0.00	4,454,230.90	0.00	34,713,101.43	0.00
REMUNERACIONES AL PERSONAL DE CARÁCTER PERMANENTE	17,121,222.76	0.00	2,530,916.76	0.00	19,652,139.52	0.00
REMUNERACIONES ADICIONALES Y ESPECIALES	2,401,294.63	0.00	304,542.01	0.00	2,705,836.64	0.00
SEGURIDAD SOCIAL	2,172,800.20	0.00	403,195.76	0.00	2,575,995.96	0.00
OTRAS PRESTACIONES SOCIALES Y ECONOMICAS	7,409,784.38	0.00	1,050,752.29	0.00	8,460,536.67	0.00
PAGO DE ESTIMULOS A SERVIDORES PUBLICOS	1,153,768.56	0.00	164,824.08	0.00	1,318,592.64	0.00
MATERIALES Y SUMINISTROS	2,770,144.59	0.00	369,573.70	35,432.87	3,104,285.42	0.00
MATERIALES DE ADMINISTRACION, EMISION DE DOCUMENTOS Y ARTICULOS OFICIALES	340,806.26	0.00	29,129.14	0.00	369,935.40	0.00
MATERIALES Y ARTICULOS DE CONSTRUCCION Y DE REPARACION	59,718.70	0.00	8,118.64	0.00	67,837.34	0.00
PRODUCTOS QUIMICOS, FARMACEUTICOS Y DE LABORATORIO	24,341.63	0.00	454.50	0.00	24,796.13	0.00
COMBUSTIBLES, LUBRICANTES Y ADITIVOS	2,180,906.58	0.00	321,455.14	35,432.87	2,466,928.85	0.00
VESTUARIO, BLANCOS, PRENDAS DE PROTECCION Y ARTICULOS DEPORTIVOS	106,467.48	0.00	452.20	0.00	106,919.68	0.00
MATERIALES Y SUMINISTROS PARA SEGURIDAD	52,162.81	0.00	5,959.99	0.00	58,122.80	0.00
HERRAMIENTAS, REFACCIONES Y ACCESORIOS MENORES	5,741.13	0.00	4,004.09	0.00	9,745.22	0.00
SERVICIOS GENERALES	4,589,539.43	0.00	792,376.38	135,115.96	5,246,799.85	0.00
SERVICIOS BÁSICOS	2,239,997.50	0.00	385,669.10	4,056.00	2,621,610.60	0.00
SERVICIOS DE ARRENDAMIENTO	100,227.68	0.00	10,000.00	0.00	110,227.68	0.00




MUNICIPIO DE COQUIMATLAN, COL.
Sistema Integral de Contabilidad Gubernamental
BALANZA DE COMPROBACION
DEL 1 DE AGOSTO AL 31 DE AGOSTO DE 2022

Descripción	Saldo Anterior		Movimientos		Saldo Actual	
	Debe	Haber	Debe	Haber	Debe	Haber
SERVICIOS PROFESIONALES, CIENTÍFICOS Y TÉCNICOS Y OTROS SERVICIOS	24,233.86	0.00	2,875.27	0.00	27,109.13	0.00
SERVICIOS FINANCIEROS, BANCARIOS Y COMERCIALES	38,323.16	0.00	1,388.10	0.00	39,711.26	0.00
SERVICIOS DE INSTALACION, REPARACION, MANTENIMIENTO Y CONSERVACION	1,755,057.09	0.00	342,765.24	131,059.96	1,966,762.37	0.00
SERVICIOS DE COMUNICACION SOCIAL Y PUBLICIDAD	22,892.00	0.00	0.00	0.00	22,892.00	0.00
SERVICIOS DE TRASLADO Y VIATICOS	9,008.16	0.00	0.00	0.00	9,008.16	0.00
SERVICIOS OFICIALES	201,046.26	0.00	32,182.91	0.00	233,229.17	0.00
OTROS SERVICIOS GENERALES	198,753.72	0.00	17,495.76	0.00	216,249.48	0.00
TRANSFERENCIAS, ASIGNACIONES, SUBSIDIOS Y OTRAS AYUDAS	9,221,700.73	0.00	1,342,711.28	0.00	10,564,412.01	0.00
TRANSFERENCIAS AL RESTO DEL SECTOR PUBLICO	4,786,446.00	0.00	664,278.00	0.00	5,450,724.00	0.00
TRANSFERENCIAS A ENTIDADES FEDERATIVAS Y MUNICIPIOS	4,786,446.00	0.00	664,278.00	0.00	5,450,724.00	0.00
AYUDAS SOCIALES	238,091.00	0.00	27,100.00	0.00	265,191.00	0.00
AYUDAS SOCIALES A PERSONAS	114,891.00	0.00	9,500.00	0.00	124,391.00	0.00
AYUDAS SOCIALES A INSTITUCIONES	123,200.00	0.00	17,600.00	0.00	140,800.00	0.00
PENSIONES Y JUBILACIONES	4,197,163.73	0.00	651,333.28	0.00	4,848,497.01	0.00
JUBILACIONES	4,197,163.73	0.00	651,333.28	0.00	4,848,497.01	0.00
INTERESES, COMISIONES Y OTROS GASTOS DE LA DEUDA PUBLICA	273,408.24	0.00	47,779.98	0.00	321,188.22	0.00
INTERESES DE LA DEUDA PUBLICA INTERNA	273,408.24	0.00	47,779.98	0.00	321,188.22	0.00
INTERESES DE LA DEUDA PÚBLICA INTERNA	273,408.24	0.00	47,779.98	0.00	321,188.22	0.00
CUENTAS DE CIERRE CONTABLE						
CUENTAS DE ORDEN CONTABLES						
CUENTAS DE ORDEN PRESUPUESTARIAS						
LEY DE INGRESOS	0.00	0.00	19,921,117.16	19,921,117.16	0.00	0.00
LEY DE INGRESOS ESTIMADA	115,464,796.58	0.00	0.00	0.00	115,464,796.58	0.00
IMPUESTOS	7,264,389.30	0.00	0.00	0.00	7,264,389.30	0.00
DERECHOS	5,895,129.18	0.00	0.00	0.00	5,895,129.18	0.00




MUNICIPIO DE COQUIMATLAN, COL.
Sistema Integral de Contabilidad Gubernamental
BALANZA DE COMPROBACION
DEL 1 DE AGOSTO AL 31 DE AGOSTO DE 2022

Descripción	Saldo Anterior		Movimientos		Saldo Actual	
	Debe	Haber	Debe	Haber	Debe	Haber
PRODUCTOS DE TIPO CORRIENTE	83,189.03	0.00	0.00	0.00	83,189.03	0.00
APROVECHAMIENTOS DE TIPO CORRIENTE	687,247.91	0.00	0.00	0.00	687,247.91	0.00
PARTICIPACIONES Y APORTACIONES.	101,534,841.16	0.00	0.00	0.00	101,534,841.16	0.00
LEY DE INGRESOS POR EJECUTAR	0.00	46,269,705.67	9,960,558.58	0.00	0.00	36,309,147.09
IMPUESTOS	0.00	723,310.63	224,664.30	0.00	0.00	498,646.33
DERECHOS	0.00	1,443,216.28	505,248.56	0.00	0.00	937,967.72
PRODUCTOS DE TIPO CORRIENTE	0.00	54,776.23	6,912.48	0.00	0.00	47,863.75
APROVECHAMIENTOS DE TIPO CORRIENTE	0.00	488,927.27	142,275.93	0.00	0.00	346,651.34
PARTICIPACIONES Y APORTACIONES.	0.00	43,559,475.26	9,081,457.31	0.00	0.00	34,478,017.95
MODIFICACIONES A LA LEY DE INGRESOS ESTIMADA	9,659,878.55	0.00	0.00	0.00	9,659,878.55	0.00
DERECHOS	426,933.60	0.00	0.00	0.00	426,933.60	0.00
PARTICIPACIONES Y APORTACIONES.	9,232,944.95	0.00	0.00	0.00	9,232,944.95	0.00
LEY DE INGRESOS DEVENGADA	0.00	0.00	9,960,558.58	9,960,558.58	0.00	0.00
IMPUESTOS	0.00	0.00	224,664.30	224,664.30	0.00	0.00
DERECHOS	0.00	0.00	505,248.56	505,248.56	0.00	0.00
PRODUCTOS DE TIPO CORRIENTE	0.00	0.00	6,912.48	6,912.48	0.00	0.00
APROVECHAMIENTOS DE TIPO CORRIENTE	0.00	0.00	142,275.93	142,275.93	0.00	0.00
PARTICIPACIONES Y APORTACIONES.	0.00	0.00	9,081,457.31	9,081,457.31	0.00	0.00
LEY DE INGRESOS RECAUDADA	0.00	78,854,969.46	0.00	9,960,558.58	0.00	88,815,528.04
IMPUESTOS	0.00	6,541,078.67	0.00	224,664.30	0.00	6,765,742.97
DERECHOS	0.00	4,878,846.50	0.00	505,248.56	0.00	5,384,095.06
PRODUCTOS DE TIPO CORRIENTE	0.00	28,412.80	0.00	6,912.48	0.00	35,325.28
APROVECHAMIENTOS DE TIPO CORRIENTE	0.00	198,320.64	0.00	142,275.93	0.00	340,596.57
PARTICIPACIONES Y APORTACIONES.	0.00	67,208,310.85	0.00	9,081,457.31	0.00	76,289,768.16
PRESUPUESTO DE EGRESOS	0.00	0.00	61,180,272.69	61,180,272.69	0.00	0.00
PRESUPUESTO DE EGRESOS APROBADO	0.00	115,464,796.58	0.00	0.00	0.00	115,464,796.58
SERVICIOS PERSONALES	0.00	67,458,758.40	0.00	0.00	0.00	67,458,758.40
MATERIALES Y SUMINISTROS	0.00	4,211,831.86	0.00	0.00	0.00	4,211,831.86
SERVICIOS GENERALES	0.00	7,580,536.14	0.00	0.00	0.00	7,580,536.14
TRANSFERENCIAS, ASIGNACIONES, SUBSIDIOS Y OTRAS AYUDAS	0.00	17,083,311.31	0.00	0.00	0.00	17,083,311.31
BIENES MUEBLES, INMUEBLES E	0.00	500,000.00	0.00	0.00	0.00	500,000.00




MUNICIPIO DE COQUIMATLAN, COL.
 Sistema Integral de Contabilidad Gubernamental
BALANZA DE COMPROBACION
DEL 1 DE AGOSTO AL 31 DE AGOSTO DE 2022

Descripción	Saldo Anterior		Movimientos		Saldo Actual	
	Debe	Haber	Debe	Haber	Debe	Haber
INTANGIBLES						
INVERSION PUBLICA	0.00	17,446,925.22	0.00	0.00	0.00	17,446,925.22
DEUDA PUBLICA	0.00	1,183,433.65	0.00	0.00	0.00	1,183,433.65
PRESUPUESTO DE EGRESOS POR EJERCER	71,425,277.46	0.00	12,474,670.28	21,597,796.28	62,302,151.46	0.00
SERVICIOS PERSONALES	37,199,887.87	0.00	5,583,422.40	10,037,653.30	32,745,656.97	0.00
MATERIALES Y SUMINISTROS	1,851,651.81	0.00	136,969.95	463,116.39	1,525,505.37	0.00
SERVICIOS GENERALES	2,771,542.34	0.00	1,012,697.76	1,677,950.57	2,106,289.53	0.00
TRANSFERENCIAS, ASIGNACIONES, SUBSIDIOS Y OTRAS AYUDAS	7,788,305.58	0.00	648,069.14	1,990,780.42	6,445,594.30	0.00
BIENES MUEBLES, INMUEBLES E INTANGIBLES	1,535.60	0.00	0.00	0.00	1,535.60	0.00
INVERSION PUBLICA	21,279,295.82	0.00	5,000,000.00	7,221,595.29	19,057,700.53	0.00
DEUDA PUBLICA	533,058.44	0.00	93,511.03	206,700.31	419,869.16	0.00
MODIFICACIONES AL PRESUPUESTO DE EGRESOS APROBADO	0.00	9,659,878.55	12,304,121.45	12,304,121.45	0.00	9,659,878.55
SERVICIOS PERSONALES	0.00	0.00	5,583,422.40	5,583,422.40	0.00	0.00
MATERIALES Y SUMINISTROS	0.00	409,964.54	93,542.69	101,537.08	0.00	417,958.93
SERVICIOS GENERALES	219,454.37	0.00	885,574.19	877,581.80	227,446.76	0.00
TRANSFERENCIAS, ASIGNACIONES, SUBSIDIOS Y OTRAS AYUDAS	73,305.00	0.00	648,069.14	648,069.14	73,305.00	0.00
BIENES MUEBLES, INMUEBLES E INTANGIBLES	0.00	426,823.60	0.00	0.00	0.00	426,823.60
INVERSION PUBLICA	0.00	9,048,749.78	5,000,000.00	5,000,000.00	0.00	9,048,749.78
DEUDA PUBLICA	0.00	67,100.00	93,513.03	93,511.03	0.00	67,098.00
PRESUPUESTO DE EGRESOS COMPROMETIDO	2,785,831.54	0.00	9,464,223.66	9,579,303.58	2,670,751.62	0.00
SERVICIOS PERSONALES	0.00	0.00	4,454,230.90	4,454,230.90	0.00	0.00
MATERIALES Y SUMINISTROS	0.00	0.00	405,006.57	405,006.57	0.00	0.00
SERVICIOS GENERALES	0.00	0.00	927,492.34	927,492.34	0.00	0.00
TRANSFERENCIAS, ASIGNACIONES, SUBSIDIOS Y OTRAS AYUDAS	0.00	0.00	1,342,711.28	1,342,711.28	0.00	0.00
INVERSION PUBLICA	2,785,831.54	0.00	2,221,595.29	2,336,675.21	2,670,751.62	0.00
DEUDA PUBLICA	0.00	0.00	113,187.28	113,187.28	0.00	0.00
PRESUPUESTO DE EGRESOS DEVENGADO	124,599.79	0.00	9,537,302.75	8,970,953.96	690,948.58	0.00
SERVICIOS PERSONALES	0.00	0.00	4,454,230.90	4,454,230.90	0.00	0.00
MATERIALES Y SUMINISTROS	116,062.79	0.00	369,573.70	221,108.33	264,528.16	0.00




MUNICIPIO DE COQUIMATLAN, COL.
 Sistema Integral de Contabilidad Gubernamental
BALANZA DE COMPROBACION
DEL 1 DE AGOSTO AL 31 DE AGOSTO DE 2022

Descripción	Saldo Anterior		Movimientos		Saldo Actual	
	Debe	Haber	Debe	Haber	Debe	Haber
SERVICIOS GENERALES	8,537.00	0.00	920,924.38	867,249.81	62,211.57	0.00
TRANSFERENCIAS, ASIGNACIONES, SUBSIDIOS Y OTRAS AYUDAS	0.00	0.00	1,342,711.28	1,342,711.28	0.00	0.00
INVERSION PUBLICA	0.00	0.00	2,336,675.21	1,972,466.36	364,208.85	0.00
DEUDA PUBLICA	0.00	0.00	113,187.28	113,187.28	0.00	0.00
PRESUPUESTO DE EGRESOS EJERCIDO	570,586.58	0.00	8,855,897.23	8,672,605.32	753,878.49	0.00
SERVICIOS PERSONALES	433,038.58	0.00	4,454,230.90	4,289,497.78	597,771.70	0.00
MATERIALES Y SUMINISTROS	0.00	0.00	217,795.46	214,865.54	2,929.92	0.00
SERVICIOS GENERALES	137,548.00	0.00	755,505.95	739,877.08	153,176.87	0.00
TRANSFERENCIAS, ASIGNACIONES, SUBSIDIOS Y OTRAS AYUDAS	0.00	0.00	1,342,711.28	1,342,711.28	0.00	0.00
INVERSION PUBLICA	0.00	0.00	1,972,466.36	1,972,466.36	0.00	0.00
DEUDA PUBLICA	0.00	0.00	113,187.28	113,187.28	0.00	0.00
PRESUPUESTO DE EGRESOS PAGADO	50,218,379.76	0.00	8,544,057.32	55,492.10	58,706,944.98	0.00
SERVICIOS PERSONALES	29,825,831.95	0.00	4,289,497.78	0.00	34,115,329.73	0.00
MATERIALES Y SUMINISTROS	2,654,081.80	0.00	214,865.54	32,120.00	2,836,827.34	0.00
SERVICIOS GENERALES	4,443,454.43	0.00	611,329.08	23,372.10	5,031,411.41	0.00
TRANSFERENCIAS, ASIGNACIONES, SUBSIDIOS Y OTRAS AYUDAS	9,221,700.73	0.00	1,342,711.28	0.00	10,564,412.01	0.00
BIENES MUEBLES, INMUEBLES E INTANGIBLES	925,288.00	0.00	0.00	0.00	925,288.00	0.00
INVERSION PUBLICA	2,430,547.64	0.00	1,972,466.36	0.00	4,403,014.00	0.00
DEUDA PUBLICA	717,475.21	0.00	113,187.28	0.00	830,662.49	0.00
CUENTAS DE CIERRE PRESUPUESTARIO						
TOTAL:	571,016,426.00	571,016,426.00	112,973,968.47	112,973,968.47	581,520,723.69	581,520,723.69




MUNICIPIO DE COQUIMATLAN, COL.
Sistema Integral de Contabilidad Gubernamental
BALANZA DE COMPROBACION
DEL 1 DE ENERO AL 31 DE AGOSTO DE 2022

Descripción	Saldo Anterior		Movimientos		Saldo Actual		Haber
	Debe	Haber	Debe	Haber	Debe	Haber	
ACTIVO							
ACTIVO CIRCULANTE							
EFFECTIVO Y EQUIVALENTES							
EFFECTIVO	36,642,875.25	0.00	113,113,834.91	88,901,385.25	60,855,324.91	0.00	0.00
BANCOS/ TESORERIA	14,414,257.00	0.00	108,618,643.90	85,708,923.81	37,323,977.09	0.00	0.00
DEPOSITOS DE FONDOS DE TERCEROS EN GARANTIA Y/O ADMINISTRACIÓN	14,402,266.50	0.00	1,600.00	1,600.00	0.00	0.00	0.00
	11,990.50	0.00	108,617,043.90	85,707,323.81	37,311,986.59	0.00	0.00
		0.00	0.00	0.00	11,990.50	0.00	0.00
DERECHOS A RECIBIR EFECTIVO O EQUIVALENTES							
CUENTAS POR COBRAR A CORTO PLAZO	20,106,147.72	0.00	2,381,022.22	1,467,355.59	21,019,814.35	0.00	0.00
DEUDORES DIVERSOS POR COBRAR A CORTO PLAZO	1,067,220.89	0.00	1,162,384.37	530,701.94	1,698,903.32	0.00	0.00
INGRESOS POR RECUPERAR A CORTO PLAZO	845,513.29	0.00	78,130.00	78,130.00	845,513.29	0.00	0.00
DEUDORES POR ANTICIPOS DE TESORERIA A CORTO PLAZO	1,000,000.00	0.00	0.00	0.00	1,000,000.00	0.00	0.00
PRESTAMOS OTORGADOS A CORTO PLAZO	38,104.82	0.00	235,099.85	233,607.67	39,597.00	0.00	0.00
	17,155,308.72	0.00	905,408.00	624,915.98	17,435,800.74	0.00	0.00
DERECHOS A RECIBIR BIENES O SERVICIOS							
ANTICIPO A PROVEEDORES POR ADQUISICIÓN DE BIENES Y PRESTACION DE SERVICIOS A CORTO PLAZO	2,122,470.53	0.00	2,114,168.79	1,725,105.85	2,511,533.47	0.00	0.00
ANTICIPO A CONTRATISTAS POR OBRAS PÚBLICAS A CORTO PLAZO	1,580,768.40	0.00	1,803.80	1,803.80	1,580,768.40	0.00	0.00
ANTICIPO A CONTRATISTAS POR OBRAS PÚBLICAS A CORTO PLAZO	541,702.13	0.00	2,112,364.99	1,723,302.05	930,765.07	0.00	0.00
ACTIVO NO CIRCULANTE							
BIENES INMUEBLES, INFRAESTRUCTURA Y CONSTRUCCIONES EN PROCESO							
VIVIENDAS	181,192,072.41	0.00	7,806,667.19	2,503,219.28	186,495,520.32	0.00	0.00
EDIFICIOS NO HABITACIONALES	163,298,227.96	0.00	6,881,379.19	2,503,219.28	167,676,387.87	0.00	0.00
CONSTRUCCIONES EN PROCESO EN BIENES DE DOMINIO PÚBLICO	6,624,464.03	0.00	0.00	0.00	6,624,464.03	0.00	0.00
CONSTRUCCIONES EN PROCESO EN BIENES PROPIOS	10,694,900.32	0.00	0.00	0.00	10,694,900.32	0.00	0.00
	126,737,520.39	0.00	6,881,379.19	2,503,219.28	131,115,680.30	0.00	0.00
CONSTRUCCIONES EN PROCESO EN BIENES PROPIOS	19,241,343.22	0.00	0.00	0.00	19,241,343.22	0.00	0.00
BIENES MUEBLES							
	17,194,589.57	0.00	925,288.00	0.00	18,119,877.57	0.00	0.00




MUNICIPIO DE COQUIMATLAN, COL.
Sistema Integral de Contabilidad Gubernamental
BALANZA DE COMPROBACION
DEL 1 DE ENERO AL 31 DE AGOSTO DE 2022

Descripción	Saldo Anterior		Movimientos		Saldo Actual	
	Debe	Haber	Debe	Haber	Debe	Haber
MOBILIARIO Y EQUIPO DE ADMINISTRACIÓN	14,858,192.11	0.00	925,288.00	0.00	15,783,480.11	0.00
MOBILIARIO Y EQUIPO EDUCACIONAL Y RECREATIVO	963,788.00	0.00	0.00	0.00	963,788.00	0.00
EQUIPO DE DEFENSA Y SEGURIDAD	1,372,609.46	0.00	0.00	0.00	1,372,609.46	0.00
ACTIVOS DIFERIDOS	699,254.88	0.00	0.00	0.00	699,254.88	0.00
ESTUDIOS, FORMULACIÓN Y EVALUACIÓN DE PROYECTOS	699,254.88	0.00	0.00	0.00	699,254.88	0.00
PASIVO						
PASIVO CIRCULANTE						
CUENTAS POR PAGAR A CORTO PLAZO						
SERVICIOS PERSONALES POR PAGAR A CORTO PLAZO	0.00	48,803,932.05	76,506,074.13	71,153,105.59	0.00	43,450,963.51
PROVEEDORES POR PAGAR A CORTO PLAZO	0.00	41,655,441.22	75,996,599.86	71,129,411.41	0.00	36,788,252.77
CONTRATISTAS POR OBRAS PÚBLICAS POR PAGAR A CORTO PLAZO	0.00	13,786,715.00	38,314,219.91	37,056,573.92	0.00	12,529,069.01
TRANSFERENCIAS OTORGADAS POR PAGAR A CORTO PLAZO	0.00	761,390.23	14,619,889.66	13,228,662.48	629,836.95	0.00
RETENCIONES Y CONTRIBUCIONES POR PAGAR A CORTO PLAZO	0.00	253,952.31	4,852,086.42	5,223,934.01	0.00	625,799.90
DEVOLUCIONES DE LA LEY DE INGRESO POR PAGAR A CORTO PLAZO	0.00	365,427.37	5,531,735.57	5,574,184.45	0.00	407,876.25
OTRAS CUENTAS POR PAGAR A CORTO PLAZO	0.00	22,585,774.95	10,628,185.78	9,320,329.55	0.00	21,277,918.72
DOCUMENTOS POR PAGAR A CORTO PLAZO						
OTROS DOCUMENTOS POR PAGAR A CORTO PLAZO	0.00	111,654.99	3,027.00	0.00	0.00	108,627.99
DEUDA PÚBLICA A LARGO PLAZO						
OTROS DOCUMENTOS POR PAGAR A CORTO PLAZO	0.00	3,790,526.37	2,047,455.52	725,727.00	0.00	2,468,797.85
DEUDA PÚBLICA A LARGO PLAZO						
OTROS DOCUMENTOS POR PAGAR A CORTO PLAZO	0.00	74,274.31	0.00	0.00	0.00	74,274.31
FONDOS Y BIENES DE TERCEROS EN GARANTÍA Y/O						
OTROS DOCUMENTOS POR PAGAR A CORTO PLAZO	0.00	6,893,747.67	509,474.27	0.00	0.00	6,384,273.40
OTROS DOCUMENTOS POR PAGAR A CORTO PLAZO	0.00	6,893,747.67	509,474.27	0.00	0.00	6,384,273.40
FONDOS Y BIENES DE TERCEROS EN GARANTÍA Y/O						
OTROS DOCUMENTOS POR PAGAR A CORTO PLAZO	0.00	83,383.73	0.00	23,694.18	0.00	107,077.91




MUNICIPIO DE COQUIMATLAN, COL.
 Sistema Integral de Contabilidad Gubernamental
BALANZA DE COMPROBACION
DEL 1 DE ENERO AL 31 DE AGOSTO DE 2022

Descripción	Saldo Anterior		Movimientos		Saldo Actual	
	Debe	Haber	Debe	Haber	Debe	Haber
ADMINISTRACIÓN A CORTO PLAZO						
FONDOS EN GARANTÍA A CORTO PLAZO	0.00	83,383.73	0.00	23,694.18	0.00	107,077.91
OTROS PASIVOS A CORTO PLAZO	0.00	97,085.12	0.00	0.00	0.00	97,085.12
INGRESOS POR CLASIFICAR	0.00	97,085.12	0.00	0.00	0.00	97,085.12
PASIVO NO CIRCULANTE	0.00	7,091,442.11	0.00	0.00	0.00	7,091,442.11
DEUDA PÚBLICA A LARGO PLAZO	0.00	7,091,442.11	0.00	0.00	0.00	7,091,442.11
PRÉSTAMOS DE LA DEUDA INTERNA POR PAGAR A LARGO PLAZO	0.00	7,091,442.11	0.00	0.00	0.00	7,091,442.11
HACIENDA PÚBLICA/ PATRIMONIO						
HACIENDA PÚBLICA/ PATRIMONIO GENERADO	0.00	161,939,573.50	2,875.00	6,000.00	0.00	161,942,698.50
RESULTADOS DE EJERCICIOS ANTERIORES	0.00	148,961,403.17	2,875.00	6,000.00	0.00	148,964,528.17
RESULTADO EJERCICIO 2006	9,908,965.82	0.00	0.00	0.00	9,908,965.82	0.00
RESULTADO EJERCICIO 2008	0.00	4,148,484.46	0.00	0.00	0.00	4,148,484.46
RESULTADO EJERCICIO 2009	1,903,753.14	0.00	0.00	0.00	1,903,753.14	0.00
RESULTADO EJERCICIO 2010	0.00	1,516,535.05	0.00	0.00	0.00	1,516,535.05
RESULTADO EJERCICIO 2011	0.00	627,569.94	0.00	0.00	0.00	627,569.94
SUP O DEF 1990	489,733.84	0.00	0.00	0.00	489,733.84	0.00
SUP O DEF 1991	86,476.40	0.00	0.00	0.00	86,476.40	0.00
SUP O DEF 1992	238,128.61	0.00	0.00	0.00	238,128.61	0.00
SUP O DEF 1993	419,074.88	0.00	0.00	0.00	419,074.88	0.00
SUP O DEF 1994	396,403.36	0.00	0.00	0.00	396,403.36	0.00
SUP O DEF 1995	105,595.46	0.00	0.00	0.00	105,595.46	0.00
SUP O DEF 1996	360,950.40	0.00	0.00	0.00	360,950.40	0.00
SUP O DEF 1997	0.00	2,428,046.29	0.00	0.00	0.00	2,428,046.29
SUP O DE F1998	0.00	1,077,382.20	0.00	0.00	0.00	1,077,382.20
SUP O DEF 1999	0.00	1,574,368.51	0.00	0.00	0.00	1,574,368.51
SUP O DEF 2000	0.00	684,511.01	0.00	0.00	0.00	684,511.01
SUP O DEF 2001	5,830,439.30	0.00	0.00	0.00	5,830,439.30	0.00
SUP O DEF 2002	0.00	1,910,777.48	0.00	0.00	0.00	1,910,777.48
RESULTADO EJERCICIO 2003	962,044.80	0.00	0.00	0.00	962,044.80	0.00
RESULTADO EJERCICIO 2004	0.00	3,342,415.89	0.00	0.00	0.00	3,342,415.89




MUNICIPIO DE COQUIMATLAN, COL.
 Sistema Integral de Contabilidad Gubernamental
BALANZA DE COMPROBACION
 DEL 1 DE ENERO AL 31 DE AGOSTO DE 2022

Descripción	Saldo Anterior		Movimientos		Saldo Actual	
	Debe	Haber	Debe	Haber	Debe	Haber
RESULTADO EJER ANTERIORES	1,173,042.82	0.00	0.00	0.00	1,173,042.82	0.00
RESULTADO EJERCICIO 2005	1,256,399.24	0.00	0.00	0.00	1,256,399.24	0.00
RESULTADO EJERCICIO 2007	4,731,841.54	0.00	0.00	0.00	4,731,841.54	0.00
RESULTADO EJERCICIO 2012	1,177,302.95	0.00	0.00	0.00	1,177,302.95	0.00
RESULTADO EJERCICIO 2013	0.00	6,922,022.42	0.00	0.00	0.00	6,922,022.42
RESULTADO EJERCICIO 2014	0.00	12,415,423.13	0.00	0.00	0.00	12,415,423.13
RESULTADO EJERCICIO 2015	0.00	9,516,809.56	0.00	0.00	0.00	9,516,809.56
RESULTADO EJERCICIO 2016	0.00	17,039,697.24	0.00	0.00	0.00	17,039,697.24
RESULTADO EJERCICIO 2017	0.00	21,323,511.38	2,875.00	0.00	0.00	21,320,636.38
RESULTADO EJERCICIO 2018	0.00	23,838,031.44	0.00	0.00	0.00	23,838,031.44
RESULTADO EJERCICIO 2019	0.00	28,673,617.28	0.00	0.00	0.00	28,673,617.28
RESULTADO EJERCICIO 2020	0.00	23,555,679.81	0.00	0.00	0.00	23,555,679.81
RESULTADO EJERCICIO 2021	0.00	17,406,672.64	0.00	6,000.00	0.00	17,412,672.64
RESERVAS	0.00	12,978,170.33	0.00	0.00	0.00	12,978,170.33
RESERVAS DE PATRIMONIO	0.00	12,978,170.33	0.00	0.00	0.00	12,978,170.33
INGRESOS Y OTROS BENEFICIOS						
INGRESOS DE GESTIÓN	0.00	0.00	3,465.51	12,529,225.39	0.00	12,525,759.88
IMPUESTOS	0.00	0.00	0.00	6,765,742.97	0.00	6,765,742.97
IMPUESTOS SOBRE LOS INGRESOS	0.00	0.00	0.00	7,272.00	0.00	7,272.00
IMPUESTOS SOBRE EL PATRIMONIO	0.00	0.00	0.00	5,306,266.36	0.00	5,306,266.36
IMPUESTOS SOBRE LA PRODUCCIÓN, EL CONSUMO Y LAS TRANSACCIONES	0.00	0.00	0.00	775,575.22	0.00	775,575.22
ACCESORIOS DE IMPUESTOS	0.00	0.00	0.00	676,629.39	0.00	676,629.39
DERECHOS	0.00	0.00	0.00	5,384,095.06	0.00	5,384,095.06
DERECHOS POR EL USO, GOCE, APROVECHAMIENTO O EXPLOTACIÓN DE BIENES DE DOMINIO PÚBLICO	0.00	0.00	0.00	170,224.90	0.00	170,224.90
DERECHOS POR PRESTACIÓN DE SERVICIOS	0.00	0.00	0.00	2,041,501.57	0.00	2,041,501.57
ACCESORIOS DE DERECHOS	0.00	0.00	0.00	18,543.06	0.00	18,543.06
OTROS DERECHOS	0.00	0.00	0.00	3,153,825.53	0.00	3,153,825.53
PRODUCTOS	0.00	0.00	3,465.51	38,790.79	0.00	35,325.28
PRODUCTOS	0.00	0.00	3,465.51	38,790.79	0.00	35,325.28
APROVECHAMIENTOS	0.00	0.00	0.00	340,596.57	0.00	340,596.57
MULTAS	0.00	0.00	0.00	269,388.02	0.00	269,388.02




MUNICIPIO DE COQUIMATLAN, COL.
Sistema Integral de Contabilidad Gubernamental
BALANZA DE COMPROBACION
DEL 1 DE ENERO AL 31 DE AGOSTO DE 2022

Descripción	Saldo Anterior		Movimientos		Saldo Actual	
	Debe	Haber	Debe	Haber	Debe	Haber
INDEMNIZACIONES	0.00	0.00	0.00	71,208.55	0.00	71,208.55
PARTICIPACIONES, CONVENIOS, INCENTIVOS DERIVADOS DE LA COLABORACION FISCAL, FONDOS DISTINTOS DE APORTACIONES, TRANSFERENCIAS, ASIGNACIONES, SUBSIDIOS Y SUBVENCIONES, Y PENSIONES Y JUBILACIONES	0.00	0.00	0.00	76,289,768.16	0.00	76,289,768.16
<i>PARTICIPACIONES, APORTACIONES, CONVENIOS, INCENTIVOS DERIVADOS DE LA COLABORACION FISCAL Y FONDOS DISTINTOS DE APORTACIONES</i>	0.00	0.00	0.00	76,289,768.16	0.00	76,289,768.16
PARTICIPACIONES	0.00	0.00	0.00	44,066,293.06	0.00	44,066,293.06
APORTACIONES	0.00	0.00	0.00	32,223,475.10	0.00	32,223,475.10
GASTOS Y OTRAS PÉRDIDAS						
GASTOS DE FUNCIONAMIENTO	0.00	0.00	43,561,590.87	497,404.17	43,064,186.70	0.00
<i>SERVICIOS PERSONALES</i>	0.00	0.00	34,937,304.06	224,202.63	34,713,101.43	0.00
REMUNERACIONES AL PERSONAL DE CARÁCTER PERMANENTE	0.00	0.00	19,656,457.57	4,318.05	19,652,139.52	0.00
REMUNERACIONES ADICIONALES Y ESPECIALES	0.00	0.00	2,705,836.64	0.00	2,705,836.64	0.00
SEGURIDAD SOCIAL	0.00	0.00	2,575,995.96	0.00	2,575,995.96	0.00
OTRAS PRESTACIONES SOCIALES Y ECONOMICAS	0.00	0.00	8,680,421.25	219,884.58	8,460,536.67	0.00
PAGO DE ESTIMULOS A SERVIDORES PUBLICOS	0.00	0.00	1,318,592.64	0.00	1,318,592.64	0.00
MATERIALES Y SUMINISTROS	0.00	0.00	3,214,017.99	109,732.57	3,104,285.42	0.00
MATERIALES DE ADMINISTRACION, EMISION DE DOCUMENTOS Y ARTICULOS OFICIALES	0.00	0.00	385,123.82	15,188.42	369,935.40	0.00
MATERIALES Y ARTICULOS DE CONSTRUCCION Y DE REPARACION	0.00	0.00	71,891.12	4,053.78	67,837.34	0.00
PRODUCTOS QUIMICOS, FARMACEUTICOS Y DE LABORATORIO	0.00	0.00	24,796.13	0.00	24,796.13	0.00




MUNICIPIO DE COQUIMATLAN, COL.
Sistema Integral de Contabilidad Gubernamental
BALANZA DE COMPROBACION
DEL 1 DE ENERO AL 31 DE AGOSTO DE 2022

Descripción	Saldo Anterior		Movimientos		Saldo Actual	
	Debe	Haber	Debe	Haber	Debe	Haber
COMBUSTIBLES, LUBRICANTES Y ADITIVOS	0.00	0.00	2,554,151.50	87,222.65	2,466,928.85	0.00
VESTUARIO, BLANCOS, PRENDAS DE PROTECCION Y ARTICULOS DEPORTIVOS	0.00	0.00	110,187.40	3,267.72	106,919.68	0.00
MATERIALES Y SUMINISTROS PARA SEGURIDAD	0.00	0.00	58,122.80	0.00	58,122.80	0.00
HERRAMIENTAS, REFACCIONES Y ACCESORIOS MENORES	0.00	0.00	9,745.22	0.00	9,745.22	0.00
SERVICIOS GENERALES	0.00	0.00	5,410,268.82	163,468.97	5,246,799.85	0.00
SERVICIOS BÁSICOS	0.00	0.00	2,637,975.60	16,365.00	2,621,610.60	0.00
SERVICIOS DE ARRENDAMIENTO	0.00	0.00	110,227.68	0.00	110,227.68	0.00
SERVICIOS PROFESIONALES, CIENTÍFICOS Y TÉCNICOS Y OTROS SERVICIOS	0.00	0.00	27,109.13	0.00	27,109.13	0.00
SERVICIOS FINANCIEROS, BANCARIOS Y COMERCIALES	0.00	0.00	39,711.26	0.00	39,711.26	0.00
SERVICIOS DE INSTALACION, REPARACION, MANTENIMIENTO Y CONSERVACION	0.00	0.00	2,105,712.34	138,949.97	1,966,762.37	0.00
SERVICIOS DE COMUNICACION SOCIAL Y PUBLICIDAD	0.00	0.00	24,980.00	2,088.00	22,892.00	0.00
SERVICIOS DE TRASLADO Y VIATICOS	0.00	0.00	9,008.16	0.00	9,008.16	0.00
SERVICIOS OFICIALES	0.00	0.00	239,295.17	6,066.00	233,229.17	0.00
OTROS SERVICIOS GENERALES	0.00	0.00	216,249.48	0.00	216,249.48	0.00
TRANSFERENCIAS, ASIGNACIONES, SUBSIDIOS Y OTRAS AYUDAS	0.00	0.00	10,571,303.01	6,891.00	10,564,412.01	0.00
TRANSFERENCIAS AL RESTO DEL SECTOR PUBLICO	0.00	0.00	5,450,724.00	0.00	5,450,724.00	0.00
TRANSFERENCIAS A ENTIDADES FEDERATIVAS Y MUNICIPIOS	0.00	0.00	5,450,724.00	0.00	5,450,724.00	0.00
AYUDAS SOCIALES	0.00	0.00	272,082.00	6,891.00	265,191.00	0.00
AYUDAS SOCIALES A PERSONAS	0.00	0.00	131,282.00	6,891.00	124,391.00	0.00
AYUDAS SOCIALES A INSTITUCIONES	0.00	0.00	140,800.00	0.00	140,800.00	0.00
PENSIONES Y JUBILACIONES	0.00	0.00	4,848,497.01	0.00	4,848,497.01	0.00
JUBILACIONES	0.00	0.00	4,848,497.01	0.00	4,848,497.01	0.00
INTERESES, COMISIONES Y OTROS GASTOS DE LA DEUDA PUBLICA	0.00	0.00	321,188.22	0.00	321,188.22	0.00




MUNICIPIO DE COQUIMATLAN, COL.
Sistema Integral de Contabilidad Gubernamental
BALANZA DE COMPROBACION
DEL 1 DE ENERO AL 31 DE AGOSTO DE 2022

Descripción	Saldo Anterior		Movimientos		Saldo Actual	
	Debe	Haber	Debe	Haber	Debe	Haber
INTERESES DE LA DEUDA PUBLICA	0.00	0.00	321,188.22	0.00	321,188.22	0.00
INTERESES DE LA DEUDA PÚBLICA INTERNA	0.00	0.00	321,188.22	0.00	321,188.22	0.00
CUENTAS DE CIERRE CONTABLE						
CUENTAS DE ORDEN CONTABLES						
CUENTAS DE ORDEN PRESUPUESTARIAS						
LEY DE INGRESOS	0.00	0.00	302,769,593.25	302,769,593.25	0.00	0.00
LEY DE INGRESOS ESTIMADA	0.00	0.00	115,464,796.58	0.00	115,464,796.58	0.00
IMPUESTOS	0.00	0.00	7,264,389.30	0.00	7,264,389.30	0.00
DERECHOS	0.00	0.00	5,895,129.18	0.00	5,895,129.18	0.00
PRODUCTOS DE TIPO CORRIENTE	0.00	0.00	83,189.03	0.00	83,189.03	0.00
APROVECHAMIENTOS DE TIPO CORRIENTE	0.00	0.00	687,247.91	0.00	687,247.91	0.00
PARTICIPACIONES Y APORTACIONES.	0.00	0.00	101,534,841.16	0.00	101,534,841.16	0.00
LEY DE INGRESOS POR EJECUTAR	0.00	0.00	88,818,993.55	125,128,140.64	0.00	36,309,147.09
IMPUESTOS	0.00	0.00	6,765,742.97	7,264,389.30	0.00	498,646.33
DERECHOS	0.00	0.00	5,384,095.06	6,322,062.78	0.00	937,967.72
PRODUCTOS DE TIPO CORRIENTE	0.00	0.00	38,790.79	86,654.54	0.00	47,863.75
APROVECHAMIENTOS DE TIPO CORRIENTE	0.00	0.00	340,596.57	687,247.91	0.00	346,651.34
PARTICIPACIONES Y APORTACIONES.	0.00	0.00	76,289,768.16	110,767,786.11	0.00	34,478,017.95
MODIFICACIONES A LA LEY DE INGRESOS ESTIMADA	0.00	0.00	9,659,878.55	0.00	9,659,878.55	0.00
DERECHOS	0.00	0.00	426,933.60	0.00	426,933.60	0.00
PARTICIPACIONES Y APORTACIONES.	0.00	0.00	9,232,944.95	0.00	9,232,944.95	0.00
LEY DE INGRESOS DEVENGADA	0.00	0.00	88,822,459.06	88,822,459.06	0.00	0.00
IMPUESTOS	0.00	0.00	6,765,742.97	6,765,742.97	0.00	0.00
DERECHOS	0.00	0.00	5,384,095.06	5,384,095.06	0.00	0.00
PRODUCTOS DE TIPO CORRIENTE	0.00	0.00	42,256.30	42,256.30	0.00	0.00
APROVECHAMIENTOS DE TIPO CORRIENTE	0.00	0.00	340,596.57	340,596.57	0.00	0.00
PARTICIPACIONES Y APORTACIONES Y	0.00	0.00	76,289,768.16	76,289,768.16	0.00	0.00




MUNICIPIO DE COQUIMATLAN, COL.
Sistema Integral de Contabilidad Gubernamental
BALANZA DE COMPROBACION
DEL 1 DE ENERO AL 31 DE AGOSTO DE 2022

Descripción	Saldo Anterior		Movimientos		Saldo Actual	
	Debe	Haber	Debe	Haber	Debe	Haber
APORTACIONES.						
LEY DE INGRESOS RECAUDADA						
IMPUESTOS	0.00	0.00	3,465.51	88,818,993.55	0.00	88,815,528.04
DERECHOS	0.00	0.00	0.00	6,765,742.97	0.00	6,765,742.97
PRODUCTOS DE TIPO CORRIENTE	0.00	0.00	0.00	5,384,095.06	0.00	5,384,095.06
APROVECHAMIENTOS DE TIPO CORRIENTE	0.00	0.00	3,465.51	38,790.79	0.00	35,325.28
PARTICIPACIONES Y APORTACIONES.	0.00	0.00	0.00	340,596.57	0.00	340,596.57
PARTICIPACIONES Y APORTACIONES.	0.00	0.00	0.00	76,289,768.16	0.00	76,289,768.16
PRESUPUESTO DE EGRESOS APROBADO	0.00	0.00	646,078,810.92	646,078,810.92	0.00	0.00
PRESUPUESTO DE EGRESOS APROBADO	0.00	0.00	0.00	115,464,796.58	0.00	115,464,796.58
SERVICIOS PERSONALES	0.00	0.00	0.00	67,458,758.40	0.00	67,458,758.40
MATERIALES Y SUMINISTROS	0.00	0.00	0.00	4,211,831.86	0.00	4,211,831.86
SERVICIOS GENERALES	0.00	0.00	0.00	7,580,536.14	0.00	7,580,536.14
TRANSFERENCIAS, ASIGNACIONES, SUBSIDIOS Y OTRAS AYUDAS	0.00	0.00	0.00	17,083,311.31	0.00	17,083,311.31
BIENES MUEBLES, INMUEBLES E INTANGIBLES	0.00	0.00	0.00	500,000.00	0.00	500,000.00
INVERSION PUBLICA	0.00	0.00	0.00	17,446,925.22	0.00	17,446,925.22
DEUDA PUBLICA	0.00	0.00	0.00	1,183,433.65	0.00	1,183,433.65
PRESUPUESTO DE EGRESOS POR EJERCER	0.00	0.00	262,816,728.42	200,514,576.96	62,302,151.46	0.00
SERVICIOS PERSONALES	0.00	0.00	95,786,722.05	63,041,065.08	32,745,656.97	0.00
MATERIALES Y SUMINISTROS	0.00	0.00	5,862,814.94	4,337,309.57	1,525,505.37	0.00
SERVICIOS GENERALES	0.00	0.00	12,385,455.73	10,279,166.20	2,106,289.53	0.00
TRANSFERENCIAS, ASIGNACIONES, SUBSIDIOS Y OTRAS AYUDAS	0.00	0.00	20,108,497.76	13,662,903.46	6,445,594.30	0.00
BIENES MUEBLES, INMUEBLES E INTANGIBLES	0.00	0.00	2,903,341.60	2,901,806.00	1,535.60	0.00
INVERSION PUBLICA	0.00	0.00	124,062,333.74	105,004,633.21	19,057,700.53	0.00
DEUDA PUBLICA	0.00	0.00	1,707,562.60	1,287,693.44	419,869.16	0.00
MODIFICACIONES AL PRESUPUESTO DE EGRESOS APROBADO	0.00	0.00	137,167,502.56	146,827,381.11	0.00	9,659,878.55
SERVICIOS PERSONALES	0.00	0.00	28,103,761.02	28,103,761.02	0.00	0.00
MATERIALES Y SUMINISTROS	0.00	0.00	1,103,036.02	1,520,994.95	0.00	417,958.93




MUNICIPIO DE COQUIMATLAN, COL.
Sistema Integral de Contabilidad Gubernamental
BALANZA DE COMPROBACION
DEL 1 DE ENERO AL 31 DE AGOSTO DE 2022

Descripción	Saldo Anterior		Movimientos		Saldo Actual	
	Debe	Haber	Debe	Haber	Debe	Haber
SERVICIOS GENERALES	0.00	0.00	4,868,897.38	4,641,450.62	227,446.76	0.00
TRANSFERENCIAS, ASIGNACIONES, SUBSIDIOS Y OTRAS AYUDAS	0.00	0.00	3,091,600.45	3,018,295.45	73,305.00	0.00
BIENES MUEBLES, INMUEBLES E INTANGIBLES	0.00	0.00	1,976,518.00	2,403,341.60	0.00	426,823.60
INVERSION PUBLICA	0.00	0.00	97,566,658.74	106,615,408.52	0.00	9,048,749.78
DEUDA PUBLICA	0.00	0.00	457,030.95	524,128.95	0.00	67,098.00
PRESUPUESTO DE EGRESOS COMPROMETIDO	0.00	0.00	64,242,223.86	61,571,472.24	2,670,751.62	0.00
SERVICIOS PERSONALES	0.00	0.00	35,161,506.69	35,161,506.69	0.00	0.00
MATERIALES Y SUMINISTROS	0.00	0.00	3,344,006.12	3,344,006.12	0.00	0.00
SERVICIOS GENERALES	0.00	0.00	5,573,737.79	5,573,737.79	0.00	0.00
TRANSFERENCIAS, ASIGNACIONES, SUBSIDIOS Y OTRAS AYUDAS	0.00	0.00	10,578,194.01	10,578,194.01	0.00	0.00
BIENES MUEBLES, INMUEBLES E INTANGIBLES	0.00	0.00	925,288.00	925,288.00	0.00	0.00
INVERSION PUBLICA	0.00	0.00	7,828,828.76	5,158,077.14	2,670,751.62	0.00
DEUDA PUBLICA	0.00	0.00	830,662.49	830,662.49	0.00	0.00
PRESUPUESTO DE EGRESOS DEVENGADO	0.00	0.00	61,476,961.98	60,786,013.40	690,948.58	0.00
SERVICIOS PERSONALES	0.00	0.00	35,161,506.69	35,161,506.69	0.00	0.00
MATERIALES Y SUMINISTROS	0.00	0.00	3,280,107.83	3,015,579.67	264,528.16	0.00
SERVICIOS GENERALES	0.00	0.00	5,543,125.82	5,480,914.25	62,211.57	0.00
TRANSFERENCIAS, ASIGNACIONES, SUBSIDIOS Y OTRAS AYUDAS	0.00	0.00	10,578,194.01	10,578,194.01	0.00	0.00
BIENES MUEBLES, INMUEBLES E INTANGIBLES	0.00	0.00	925,288.00	925,288.00	0.00	0.00
INVERSION PUBLICA	0.00	0.00	5,158,077.14	4,793,868.29	364,208.85	0.00
DEUDA PUBLICA	0.00	0.00	830,662.49	830,662.49	0.00	0.00
PRESUPUESTO DE EGRESOS EJERCIDO	0.00	0.00	60,779,656.53	60,025,778.04	753,878.49	0.00
SERVICIOS PERSONALES	0.00	0.00	35,220,867.99	34,623,096.29	597,771.70	0.00
MATERIALES Y SUMINISTROS	0.00	0.00	3,084,031.40	3,081,101.48	2,929.92	0.00
SERVICIOS GENERALES	0.00	0.00	5,733,598.64	5,580,421.77	153,176.87	0.00
TRANSFERENCIAS, ASIGNACIONES, SUBSIDIOS Y	0.00	0.00	10,582,194.01	10,582,194.01	0.00	0.00



MUNICIPIO DE COQUIMATLAN, COL.
 Sistema Integral de Contabilidad Gubernamental
BALANZA DE COMPROBACION
DEL 1 DE ENERO AL 31 DE AGOSTO DE 2022

Descripción	Saldo Anterior		Movimientos		Saldo Actual	
	Debe	Haber	Debe	Haber	Debe	Haber
OTRAS AYUDAS						
BIENES MUEBLES, INMUEBLES E INTANGIBLES	0.00	0.00	925,288.00	925,288.00	0.00	0.00
INVERSION PUBLICA	0.00	0.00	4,403,014.00	4,403,014.00	0.00	0.00
DEUDA PUBLICA	0.00	0.00	830,662.49	830,662.49	0.00	0.00
PRESUPUESTO DE EGRESOS PAGADO	0.00	0.00	59,595,737.57	888,792.59	58,706,944.98	0.00
SERVICIOS PERSONALES	0.00	0.00	34,398,893.66	283,563.93	34,115,329.73	0.00
MATERIALES Y SUMINISTROS	0.00	0.00	3,015,011.64	178,184.30	2,836,827.34	0.00
SERVICIOS GENERALES	0.00	0.00	5,447,564.77	416,153.36	5,031,411.41	0.00
TRANSFERENCIAS, ASIGNACIONES, SUBSIDIOS Y OTRAS AYUDAS	0.00	0.00	10,575,303.01	10,891.00	10,564,412.01	0.00
BIENES MUEBLES, INMUEBLES E INTANGIBLES	0.00	0.00	925,288.00	0.00	925,288.00	0.00
INVERSION PUBLICA	0.00	0.00	4,403,014.00	0.00	4,403,014.00	0.00
DEUDA PUBLICA	0.00	0.00	830,662.49	0.00	830,662.49	0.00
CUENTAS DE CIERRE PRESUPUESTARIO						
TOTAL:	246,875,100.22	246,875,100.22	1,200,735,403.01	1,200,735,403.01	581,520,723.69	581,520,723.69



COQUIMATLÁN

H. AYUNTAMIENTO 2021 - 2024




Estado Analítico del Ingreso

“2022, AÑO DE LA ESPERANZA”

“H. Ayuntamiento Coquimatlán, Colima”


Reforma S/N y Jesús Alcaraz, Coquimatlán, Col., Tel: 312 207 89 66, 312 207 92 58 C. P. 28400.



MUNICIPIO DE COQUIMATLAN, COL.
Sistema Integral de Contabilidad Gubernamental
ESTADO ANALITICO DE INGRESOS
DEL 1 DE AGOSTO AL 31 DE AGOSTO DE 2022

Análisis por: Fuente y Origen de Ingresos -- Clasificación por Rubro de Ingresos


Clave Presupuestaria	Descripción	Est. Ago-Ago	AVR Ago-Ago	PrM Ago-Ago	Dev Ago-Ago	Rec Ago-Ago	PfR Ago-Ago
FF-OR-RF-Rubro-Tipo-Clase-Conc							
01	NO ETIQUETADO	6,331,672.73	0.00	6,331,672.73	5,988,717.58	5,988,717.58	342,955.15
01 01	RECURSOS FISCALES	727,532.90	0.00	727,532.90	879,101.27	879,101.27	-151,568.37
01 01 01	IMPUESTOS	267,207.10	0.00	267,207.10	224,664.30	224,664.30	42,542.80
01 01 01 1	IMPUESTOS	267,207.10	0.00	267,207.10	224,664.30	224,664.30	42,542.80
01 01 01 1 0	IMPUESTO SOBRE LOS INGRESOS	0.00	0.00	0.00	0.00	0.00	0.00
01 01 01 1 0 0	IMPUESTO SOBRE ESPECTÁCULOS Y OTRAS	0.00	0.00	0.00	0.00	0.00	0.00
01 01 01 1 1	DIVERSIONES PUBLICAS	0.00	0.00	0.00	0.00	0.00	0.00
01 01 01 1 1 1	BOX Y LUCHA LIBRE	0.00	0.00	0.00	0.00	0.00	0.00
01 01 01 1 1 1 1	CIRCOS Y CARPAS	0.00	0.00	0.00	0.00	0.00	0.00
01 01 01 1 2	IMPUESTOS SOBRE EL PATRIMONIO	146,451.17	0.00	146,451.17	110,560.82	110,560.82	35,890.35
01 01 01 1 2 0	IMPUESTO PREDIAL	146,451.17	0.00	146,451.17	110,560.82	110,560.82	35,890.35
01 01 01 1 2 1	IMPUESTO PREDIAL URBANO EDIFICADO	54,927.06	0.00	54,927.06	58,641.06	58,641.06	-3,714.00
01 01 01 1 2 1 1	IMPUESTO PREDIAL URBANO NO EDIFICADO	14,155.88	0.00	14,155.88	12,484.46	12,484.46	1,671.42
01 01 01 1 2 1 2	IMPUESTO PREDIAL RÚSTICO	56,240.28	0.00	56,240.28	20,292.28	20,292.28	35,948.00
01 01 01 1 2 1 3	IMPUESTO PREDIAL PARCELAS	5,043.63	0.00	5,043.63	4,354.55	4,354.55	689.08
01 01 01 1 2 1 4	IMPUESTO PREDIAL CEMENTERIOS	19,462.20	0.00	19,462.20	18,082.14	18,082.14	1,380.06
01 01 01 1 2 1 5	DESCUENTOS Y BONIFICACIONES POR PRONTO PAGO	0.00	0.00	0.00	0.00	0.00	0.00
01 01 01 1 2 1 6	DESCUENTOS Y BONIFICACIONES DISCAPACITADOS Y	-1,771.47	0.00	-1,771.47	-3,293.67	-3,293.67	1,522.20
01 01 01 1 2 1 8	TERCERA EDAD	-1,606.41	0.00	-1,606.41	0.00	0.00	-1,606.41
01 01 01 1 2 1 9	OTROS DESCUENTOS Y BONIFICACIONES	57,519.19	0.00	57,519.19	52,313.02	52,313.02	5,206.17
01 01 01 1 3	IMPUESTOS SOBRE LA PRODUCCIÓN, EL CONSUMO Y	57,519.19	0.00	57,519.19	52,313.02	52,313.02	5,206.17
01 01 01 1 3 0	LAS TRANSACCIONES	57,519.19	0.00	57,519.19	52,313.02	52,313.02	5,206.17
01 01 01 1 3 1	IMPUESTO SOBRE TRANSMISIONES PATRIMONIALES	63,236.74	0.00	63,236.74	61,790.46	61,790.46	1,446.28
01 01 01 1 3 1 0	ACCESORIOS DE IMPUESTOS	63,236.74	0.00	63,236.74	61,790.46	61,790.46	1,446.28
01 01 01 1 3 1 1	ACCESORIOS DE IMPUESTO PREDIAL	37.29	0.00	37.29	179.24	179.24	-141.95
01 01 01 1 3 1 1 1	GASTOS DE EJECUCIÓN	63,199.45	0.00	63,199.45	61,611.22	61,611.22	1,588.23
01 01 01 1 3 1 1 1 1	RECARGOS	0.00	0.00	0.00	0.00	0.00	0.00
01 01 01 1 3 1 1 1 1 1	HONORARIOS DE NOTIFICACIÓN	0.00	0.00	0.00	0.00	0.00	0.00
01 01 01 1 3 1 1 1 1 1 1 1	DESCUENTOS EN RECARGOS	0.00	0.00	0.00	0.00	0.00	0.00
01 01 02	DERECHOS	409,586.06	0.00	409,586.06	505,537.22	505,537.22	-95,951.16
01 01 02 4	DERECHOS	409,496.44	0.00	409,496.44	504,093.92	504,093.92	-94,597.48
01 01 02 4 1	DERECHOS POR EL USO, GOCE, APROVECHAMIENTO O	13,307.97	0.00	13,307.97	23,736.14	23,736.14	-10,428.17
01 01 02 4 1 0	EXPLOTACION DE BIENES DE DOMINIO PUBLICO	13,307.97	0.00	13,307.97	23,736.14	23,736.14	-10,428.17
01 01 02 4 1 1	USO DE VÍAS Y ÁREAS PÚBLICAS	0.00	0.00	0.00	0.00	0.00	0.00
01 01 02 4 1 1 1	ESTACIONAMIENTO AUTOMÓVILES DE SITIO	0.00	0.00	0.00	0.00	0.00	0.00
01 01 02 4 1 1 4	ESTACIONAMIENTO PÚBLICO DE PROPIEDAD MUNICIPAL	0.00	0.00	0.00	0.00	0.00	0.00
01 01 02 4 1 1 6	USO PARA PUESTOS Fijos, SEMIFijos, AMBULANTES Y	13,307.97	0.00	13,307.97	22,850.92	22,850.92	-9,542.95



MUNICIPIO DE COQUIMATLAN, COL.
Sistema Integral de Contabilidad Gubernamental
ESTADO ANALITICO DE INGRESOS
DEL 1 DE AGOSTO AL 31 DE AGOSTO DE 2022

Análisis por: Fuente y Origen de Ingresos -- Clasificación por Rubro de Ingresos


Clave Presupuestaria	Descripción	Est. Ago-Ago	AyR Ago-Ago	PrM Ago-Ago	Dev Ago-Ago	Rec Ago-Ago	PtR Ago-Ago
FF-OR-RF-Rubro-Tipo-Clase-Conc							
TIANGUIS							
01 01 02 4 1 1 8	OTROS NO ESPECIFICADOS	0.00	0.00	0.00	885.22	885.22	-885.22
01 01 02 4 3 0 0	DERECHOS POR PRESTACIÓN DE SERVICIOS	241,643.39	0.00	241,643.39	238,117.48	238,117.48	3,525.91
01 01 02 4 3 2 0	ALUMBRADO PÚBLICO	161,556.00	0.00	161,556.00	160,164.80	160,164.80	1,391.20
01 01 02 4 3 2 1	RECAUDACION CFE	154,416.10	0.00	154,416.10	151,120.96	151,120.96	3,295.14
01 01 02 4 3 2 2	RECAUDACION TESORERIA	7,139.90	0.00	7,139.90	9,043.84	9,043.84	-1,903.94
01 01 02 4 3 4 0	CEMENTERIOS	31,815.10	0.00	31,815.10	7,216.50	7,216.50	24,598.60
01 01 02 4 3 5 0	RASTRO	48,272.29	0.00	48,272.29	70,736.18	70,736.18	-22,463.89
01 01 02 4 4 0 0	OTROS DERECHOS	154,545.08	0.00	154,545.08	242,240.30	242,240.30	-87,695.22
01 01 02 4 4 1 0	LICENCIAS, PERMISOS, AUTORIZACIONES Y REFRENDOS	18,454.89	0.00	18,454.89	53,295.95	53,295.95	-34,841.06
01 01 02 4 4 1 1	PERMISOS DE CONSTRUCCIÓN	2,035.81	0.00	2,035.81	10,946.46	10,946.46	-8,910.65
01 01 02 4 4 1 2	PERMISOS DE REMODELACIÓN	0.00	0.00	0.00	0.00	0.00	0.00
01 01 02 4 4 1 3	PERMISO PARA DEMOLICIÓN	0.00	0.00	0.00	8,353.69	8,353.69	-8,353.69
01 01 02 4 4 1 5	PERMISO PARA CONSTRUCCIÓN DE ALBERCAS	0.00	0.00	0.00	1,622.75	1,622.75	-1,622.75
01 01 02 4 4 1 6	PERMISO PARA BARDEOS	283.12	0.00	283.12	0.00	0.00	283.12
01 01 02 4 4 1 9	OTROS PERMISOS DE CONTRUCCÓN	448.10	0.00	448.10	577.32	577.32	-129.22
01 01 02 4 4 1 10	ALINEAMIENTOS	376.46	0.00	376.46	662.00	662.00	-285.54
01 01 02 4 4 1 11	DESIGNACION DE NÚMERO OFICIAL	507.40	0.00	507.40	739.94	739.94	-232.54
01 01 02 4 4 1 13	DICTAMEN DE VOCACIÓN DE SUELO	1,084.40	0.00	1,084.40	12,457.62	12,457.62	-11,373.22
01 01 02 4 4 1 15	LICENCIA PARA ROMPER PAVIMENTOS, BANQUETAS O MACHUELOS.	159.97	0.00	159.97	1,443.30	1,443.30	-1,283.33
01 01 02 4 4 1 16	AUTORIZACIÓN DE PROGRAMA PARCIAL DE URBANIZACIÓN	0.00	0.00	0.00	0.00	0.00	0.00
01 01 02 4 4 1 17	PERMISO PARA SUBDIVISIÓN O FUSIÓN DE LOTES	0.00	0.00	0.00	8,949.09	8,949.09	-8,949.09
01 01 02 4 4 1 18	PERMISO DE RELOTIFICACIÓN	0.00	0.00	0.00	0.00	0.00	0.00
01 01 02 4 4 1 20	LICENCIA DE URBANIZACIÓN	0.00	0.00	0.00	0.00	0.00	0.00
01 01 02 4 4 1 22	SUPERVISIÓN DE OBRAS	0.00	0.00	0.00	0.00	0.00	0.00
01 01 02 4 4 1 23	INCORPORACIÓN MUNICIPAL	0.00	0.00	0.00	0.00	0.00	0.00
01 01 02 4 4 1 25	INSCRIPCIÓN O REFRENDO COMO PERITO DE OBRA.	6,945.55	0.00	6,945.55	962.20	962.20	5,983.35
01 01 02 4 4 1 27	INSCRIPCIÓN O REG. DE TÍTULOS, DOCUMENTOS PÚBLICOS	6,614.08	0.00	6,614.08	6,581.58	6,581.58	32.50
01 01 02 4 4 2 0	ANUNCIOS Y PUBLICIDAD	0.00	0.00	0.00	1,635.74	1,635.74	-1,635.74
01 01 02 4 4 2 1	PUBLICIDAD PERMANENTE	0.00	0.00	0.00	1,539.52	1,539.52	-1,539.52
01 01 02 4 4 2 2	PUBLICIDAD TRANSITORIA	0.00	0.00	0.00	96.22	96.22	-96.22
01 01 02 4 4 3 0	BEBIDAS ALCOHOLICAS	80,130.34	0.00	80,130.34	100,568.28	100,568.28	-20,437.94
01 01 02 4 4 3 1	EXPEDICIÓN DE LICENCIAS PARA FUNCIONAMIENTO DE ESTABLECIMIENTO	44,025.92	0.00	44,025.92	53,931.90	53,931.90	-9,905.98



MUNICIPIO DE COQUIMATLAN, COL.
Sistema Integral de Contabilidad Gubernamental
ESTADO ANALITICO DE INGRESOS
DEL 1 DE AGOSTO AL 31 DE AGOSTO DE 2022

Análisis por: Fuente y Origen de Ingresos -- Clasificación por Rubro de Ingresos


Clave Presupuestaria	Descripción	Est. Ago-Ago	AVR Ago-Ago	PRM Ago-Ago	Dev Ago-Ago	Rec Ago-Ago	PRR Ago-Ago
FF-OR-RF-Rubro-Tipo-Clase-Conc							
01 01 02 4 4 3 2	REFRENDO DE ANUAL DE LICENCIA	16,470.72	0.00	16,470.72	13,825.36	13,825.36	2,645.36
01 01 02 4 4 3 4	CAMBIO DE PROPIETARIO	6,721.50	0.00	6,721.50	0.00	0.00	6,721.50
01 01 02 4 4 3 5	HORAS EXTRAS	6,631.88	0.00	6,631.88	8,467.36	8,467.36	-1,835.48
01 01 02 4 4 3 6	PERMISO PARA REALIZACIÓN DE EVENTOS ESPECIALES	0.00	0.00	0.00	2,213.06	2,213.06	-2,213.06
01 01 02 4 4 3 7	PERMISO PARA FUNCIONAMIENTO TEMPORAL	6,280.32	0.00	6,280.32	22,130.60	22,130.60	-15,850.28
01 01 02 4 4 5 0	REGISTROS, CERTIFICACIONES Y LEGALIZACIONES	33,732.96	0.00	33,732.96	54,479.74	54,479.74	-20,746.78
01 01 02 4 4 5 1	EN OFICINAS	20,612.60	0.00	20,612.60	37,622.02	37,622.02	-17,009.42
01 01 02 4 4 5 2	A DOMICILIO	7,528.08	0.00	7,528.08	4,618.56	4,618.56	2,909.52
01 01 02 4 4 5 3	DIVORCIOS	5,592.28	0.00	5,592.28	12,239.16	12,239.16	-6,646.88
01 01 02 4 4 6 0	CATASTRO	14,405.04	0.00	14,405.04	19,771.49	19,771.49	-5,366.45
01 01 02 4 4 6 1	COPIAS E IMPRESIONES	412.25	0.00	412.25	0.00	0.00	412.25
01 01 02 4 4 6 2	IFORMES Y CERTIFICACIONES DE CATASTRO	5,466.94	0.00	5,466.94	8,024.92	8,024.92	-2,557.98
01 01 02 4 4 6 3	AVALÚOS, ASIGNACION DE CLAVES Y MEDICIONES	6,742.74	0.00	6,742.74	11,259.98	11,259.98	-4,517.24
01 01 02 4 4 6 4	FUSIONES, SUBDIVISIONES, RELOTIFICACIONES, CESIONES Y REGISTROS	1,783.11	0.00	1,783.11	486.59	486.59	1,296.52
01 01 02 4 4 7 0	ECOLOGIA	5,773.14	0.00	5,773.14	5,711.81	5,711.81	61.33
01 01 02 4 4 7 1	DICTÁMEN DE FACTIBILIDAD	4,876.94	0.00	4,876.94	5,230.71	5,230.71	-353.77
01 01 02 4 4 7 3	AUTORIZACIÓN PARA PODA O DERRIBO DE ÁRBOL	896.20	0.00	896.20	481.10	481.10	415.10
01 01 02 4 4 8 0	DIVERSAS CERTIFICACIONES	2,048.71	0.00	2,048.71	6,777.29	6,777.29	-4,728.58
01 01 02 4 4 8 2	CERTIFICACIÓN DE RESIDENCIA	0.00	0.00	0.00	808.22	808.22	-808.22
01 01 02 4 4 8 4	CONSTANCIAS	268.86	0.00	268.86	1,250.86	1,250.86	-982.00
01 01 02 4 4 8 5	REGISTRO DEL RIESGO DE SINIESTRALIDAD	1,779.85	0.00	1,779.85	4,718.21	4,718.21	-2,938.36
01 01 02 5 0 0 0	PRODUCTOS	89.62	0.00	89.62	1,443.30	1,443.30	-1,353.68
01 01 02 5 1 0 0	PRODUCTOS	89.62	0.00	89.62	1,443.30	1,443.30	-1,353.68
01 01 02 5 1 1 0	PRODUCTOS DERIVADOS DEL USO Y APROVECHAMIENTO DE BIENES NO SUJETOS A RÉGIMEN DE DOMINIO PÚBLICO	89.62	0.00	89.62	1,443.30	1,443.30	-1,353.68
01 01 02 5 1 1 3	FORMAS IMPRESAS	89.62	0.00	89.62	1,443.30	1,443.30	-1,353.68
01 01 02 5 1 1 12	POR PIPA DE AGUA A DOMICILIO DENTRO DEL ÁREA URBANA PARA USO DOMESTICO, POR M3...	0.00	0.00	0.00	0.00	0.00	0.00
01 01 03	PRODUCTOS	5,771.94	0.00	5,771.94	5,469.18	5,469.18	302.76
01 01 03 5 0 0 0	PRODUCTOS	5,771.94	0.00	5,771.94	5,469.18	5,469.18	302.76
01 01 03 5 1 0 0	PRODUCTOS	5,771.94	0.00	5,771.94	5,469.18	5,469.18	302.76
01 01 03 5 1 1 0	PRODUCTOS DERIVADOS DEL USO Y APROVECHAMIENTO DE BIENES NO SUJETOS A RÉGIMEN DE DOMINIO PÚBLICO	0.00	0.00	0.00	500.00	500.00	-500.00
01 01 03 5 1 1 10	OTROS PRODUCTOS	0.00	0.00	0.00	500.00	500.00	-500.00



MUNICIPIO DE COQUIMATLAN, COL.
Sistema Integral de Contabilidad Gubernamental
ESTADO ANALITICO DE INGRESOS
DEL 1 DE AGOSTO AL 31 DE AGOSTO DE 2022

Análisis por: Fuente y Origen de Ingresos -- Clasificación por Rubro de Ingresos

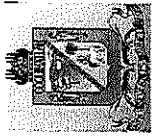
Clave Presupuestaria - Descripción FF-OR-RF-Rubro-Tipo-Clase-Conc	Est. Ago-Ago	AyR Ago-Ago	PrM Ago-Ago	Dev Ago-Ago	Rec Ago-Ago	PtR Ago-Ago
01 01 03 5 1 3 0 OTROS PRODUCTOS QUE GENERAN INGRESOS CORRIENTES	5,771.94	0.00	5,771.94	4,969.18	4,969.18	802.76
01 01 03 5 1 3 1 RENDIMIENTOS GENERADOS DE GASTO CORRIENTE	3,497.21	0.00	3,497.21	4,969.18	4,969.18	-1,471.97
01 01 03 5 1 3 2 RENDIMIENTOS GENERADOS DE FAJS	2,201.87	0.00	2,201.87	0.00	0.00	2,201.87
01 01 03 5 1 3 3 RENDIMIENTOS GENERADOS DE FORTAMUN	72.86	0.00	72.86	0.00	0.00	72.86
01 01 03 6 0 0 0 APROVECHAMIENTOS	0.00	0.00	0.00	0.00	0.00	0.00
01 01 03 6 1 0 0 APROVECHAMIENTOS	0.00	0.00	0.00	0.00	0.00	0.00
01 01 03 6 1 9 0 OTROS APROVECHAMIENTOS	0.00	0.00	0.00	0.00	0.00	0.00
01 01 03 6 1 9 1 INTERESES	0.00	0.00	0.00	0.00	0.00	0.00
01 01 04 APROVECHAMIENTOS	44,967.80	0.00	44,967.80	143,430.57	143,430.57	-98,462.77
01 01 04 4 0 0 0 DERECHOS	0.00	0.00	0.00	1,154.64	1,154.64	-1,154.64
01 01 04 4 5 0 0 ACCESORIOS DE DERECHOS	0.00	0.00	0.00	1,154.64	1,154.64	-1,154.64
01 01 04 4 5 1 0 MULTAS POR PAGO EXTEMPORANEO DE DERECHOS	0.00	0.00	0.00	1,154.64	1,154.64	-1,154.64
01 01 04 6 0 0 0 APROVECHAMIENTOS	44,967.80	0.00	44,967.80	142,275.93	142,275.93	-97,308.13
01 01 04 6 1 0 0 APROVECHAMIENTOS	44,967.80	0.00	44,967.80	142,275.93	142,275.93	-97,308.13
01 01 04 6 1 2 0 MULTAS	21,966.10	0.00	21,966.10	123,087.78	123,087.78	-101,121.68
01 01 04 6 1 2 1 MULTAS POR FALTAS A LA REGLAMENTACIÓN MUNICIPAL	39,078.24	0.00	39,078.24	201,266.75	201,266.75	-162,188.51
01 01 04 6 1 2 4 DESCUENTO DE MULTAS	-17,112.14	0.00	-17,112.14	-78,178.97	-78,178.97	61,066.83
01 01 04 6 1 3 0 INDEMNIZACIONES	23,001.70	0.00	23,001.70	19,188.15	19,188.15	3,813.55
01 05 RECURSOS FEDERALES	5,604,139.83	0.00	5,604,139.83	5,109,616.31	5,109,616.31	494,523.52
01 05 01 FONDO GENERAL DE PARTICIPACIONES	3,626,705.86	0.00	3,626,705.86	3,404,371.49	3,404,371.49	222,334.37
01 05 01 8 0 0 0 PARTICIPACIONES, APORTACIONES, CONVENIOS, INCENTIVOS DERIVADOS DE LA COLABORACIÓN FISCAL Y FONDOS DISTINTOS DE APORTACIONES	3,626,705.86	0.00	3,626,705.86	3,404,371.49	3,404,371.49	222,334.37
01 05 01 8 1 0 0 PARTICIPACIONES	3,626,705.86	0.00	3,626,705.86	3,404,371.49	3,404,371.49	222,334.37
01 05 01 8 1 1 0 FONDO GENERAL DE PARTICIPACIONES	3,626,705.86	0.00	3,626,705.86	3,404,371.49	3,404,371.49	222,334.37
01 05 02 FONDO DE FOMENTO MUNICIPAL	1,228,724.22	0.00	1,228,724.22	1,247,710.09	1,247,710.09	-18,985.87
01 05 02 8 0 0 0 PARTICIPACIONES, APORTACIONES, CONVENIOS, INCENTIVOS DERIVADOS DE LA COLABORACIÓN FISCAL Y FONDOS DISTINTOS DE APORTACIONES	1,228,724.22	0.00	1,228,724.22	1,247,710.09	1,247,710.09	-18,985.87
01 05 02 8 1 0 0 PARTICIPACIONES	1,228,724.22	0.00	1,228,724.22	1,247,710.09	1,247,710.09	-18,985.87
01 05 02 8 1 2 0 FONDO DE FOMENTO MUNICIPAL	1,228,724.22	0.00	1,228,724.22	1,247,710.09	1,247,710.09	-18,985.87
01 05 03 FONDO DE FISCALIZACIÓN Y RECAUDACION	155,488.97	0.00	155,488.97	111,824.71	111,824.71	43,664.26
01 05 03 8 0 0 0 PARTICIPACIONES, APORTACIONES, CONVENIOS, INCENTIVOS DERIVADOS DE LA COLABORACIÓN FISCAL Y FONDOS DISTINTOS DE APORTACIONES	155,488.97	0.00	155,488.97	111,824.71	111,824.71	43,664.26
01 05 03 8 1 0 0 PARTICIPACIONES	155,488.97	0.00	155,488.97	111,824.71	111,824.71	43,664.26



MUNICIPIO DE COQUIMATLAN, COL.
Sistema Integral de Contabilidad Gubernamental
ESTADO ANALITICO DE INGRESOS
DEL 1 DE AGOSTO AL 31 DE AGOSTO DE 2022

Análisis por: Fuente y Origen de Ingresos -- Clasificación por Rubro de Ingresos

Clave Presupuestaria	Descripción	Est. Ago-Ago	AyR Ago-Ago	PrM Ago-Ago	Dev Ago-Ago	Rec Ago-Ago	PrR Ago-Ago
FF-OR-RF-Rubro-Tipo-Clase-Conc							
01 05 03 8 1 6 0	FONDO DE FISCALIZACIÓN	155,488.97	0.00	155,488.97	111,824.71	111,824.71	43,664.26
01 05 06	IMPUESTO ESPECIAL SOBRE PRODUCCION Y SERVICIOS	201,916.74	0.00	201,916.74	250,022.05	250,022.05	-48,105.31
01 05 06 8 0 0 0	PARTICIPACIONES, APORTACIONES, CONVENIOS, INCENTIVOS DERIVADOS DE LA COLABORACIÓN FISCAL Y FONDOS DISTINTOS DE APORTACIONES	201,916.74	0.00	201,916.74	250,022.05	250,022.05	-48,105.31
01 05 06 8 1 0 0	PARTICIPACIONES	201,916.74	0.00	201,916.74	250,022.05	250,022.05	-48,105.31
01 05 06 8 1 5 0	IEPS	121,703.00	0.00	121,703.00	250,022.05	250,022.05	-128,319.05
01 05 06 8 1 7 0	IEPS GASOLINA Y DIESEL	80,213.74	0.00	80,213.74	0.00	0.00	80,213.74
01 05 10	FONDO DE IMPUESTO SOBRE LA RENTA	323,567.81	0.00	323,567.81	8,170.12	8,170.12	315,397.69
01 05 10 8 0 0 0	PARTICIPACIONES, APORTACIONES, CONVENIOS, INCENTIVOS DERIVADOS DE LA COLABORACIÓN FISCAL Y FONDOS DISTINTOS DE APORTACIONES	323,567.81	0.00	323,567.81	8,170.12	8,170.12	315,397.69
01 05 10 8 1 0 0	PARTICIPACIONES	323,567.81	0.00	323,567.81	8,170.12	8,170.12	315,397.69
01 05 10 8 1 9 0	PARTICIPACION ARTICULO 3-B LEY DE COORDINACION FISCAL FEDERAL	323,567.81	0.00	323,567.81	8,170.12	8,170.12	315,397.69
01 05 14	IMPUESTO SOBRE AUTOMOVILES NUEVOS	67,736.23	0.00	67,736.23	87,517.85	87,517.85	-19,781.62
01 05 14 8 0 0 0	PARTICIPACIONES, APORTACIONES, CONVENIOS, INCENTIVOS DERIVADOS DE LA COLABORACIÓN FISCAL Y FONDOS DISTINTOS DE APORTACIONES	67,736.23	0.00	67,736.23	87,517.85	87,517.85	-19,781.62
01 05 14 8 1 0 0	PARTICIPACIONES	67,736.23	0.00	67,736.23	87,517.85	87,517.85	-19,781.62
01 05 14 8 1 3 0	TENENCIA	0.00	0.00	0.00	0.00	0.00	0.00
01 05 14 8 1 4 0	ISAN	65,650.59	0.00	65,650.59	87,517.85	87,517.85	-21,867.26
01 05 14 8 1 100	ISR ENAJENACION DE BIENES INMUEBLES	2,085.64	0.00	2,085.64	0.00	0.00	2,085.64
02	ETIQUETADO	3,051,616.83	769,412.07	3,821,028.90	3,971,841.00	3,971,841.00	-150,812.10
02 05	RECURSOS FEDERALES	3,051,616.83	769,412.07	3,821,028.90	3,971,841.00	3,971,841.00	-150,812.10
02 05 01	FONDO DE APORTACIONES PARA LA INFRAESTRUCTURA MUNICIPAL	1,744,692.52	754,062.48	2,498,755.00	2,649,567.00	2,649,567.00	-150,812.00
02 05 01 8 0 0 0	PARTICIPACIONES, APORTACIONES, CONVENIOS, INCENTIVOS DERIVADOS DE LA COLABORACIÓN FISCAL Y FONDOS DISTINTOS DE APORTACIONES	1,744,692.52	754,062.48	2,498,755.00	2,649,567.00	2,649,567.00	-150,812.00
02 05 01 8 2 0 0	APORTACIONES	1,744,692.52	754,062.48	2,498,755.00	2,649,567.00	2,649,567.00	-150,812.00
02 05 01 8 2 1 0	FONDO DE APORTACIÓN PARA LA INFRAESTRUCTURA SOCIAL	1,744,692.52	754,062.48	2,498,755.00	2,649,567.00	2,649,567.00	-150,812.00
02 05 01 8 2 1 1	FAIS DEL EJERCICIO	1,744,692.52	754,062.48	2,498,755.00	2,649,567.00	2,649,567.00	-150,812.00
02 05 02	FONDO DE APORTACIONES PARA EL FORTALECIMIENTO DE LOS MUNICIPIOS Y DE LAS DEMARCACIONES TERRITORIALES DEL DISTRITO FEDERAL	1,306,924.31	15,349.59	1,322,273.90	1,322,274.00	1,322,274.00	-0.10
02 05 02 8 0 0 0	PARTICIPACIONES, APORTACIONES, CONVENIOS, INCENTIVOS DERIVADOS DE LA COLABORACIÓN FISCAL	1,306,924.31	15,349.59	1,322,273.90	1,322,274.00	1,322,274.00	-0.10




MUNICIPIO DE COQUIMATLAN, COL.
Sistema Integral de Contabilidad Gubernamental
ESTADO ANALITICO DE INGRESOS
DEL 1 DE AGOSTO AL 31 DE AGOSTO DE 2022

Análisis por: Fuente y Origen de Ingresos -- Clasificación por Rubro de Ingresos

Clave Presupuestaria	Descripción	Est. Ago-Ago	AyR Ago-Ago	PfM Ago-Ago	Dev Ago-Ago	Rec Ago-Ago	PrR Ago-Ago
FF-OR-RF-Rubro-Tipo-Clase-Conc							
Y FONDOS DISTINTOS DE APORTACIONES							
02 05 02 8 2 0 0	APORTACIONES	1,306,924.31	15,349.59	1,322,273.90	1,322,274.00	1,322,274.00	-0.10
02 05 02 8 2 2 0	FONDO DE APORTACIÓN PARA EL FORTALECIMIENTO DE LOS MUNICIPIOS	1,306,924.31	15,349.59	1,322,273.90	1,322,274.00	1,322,274.00	-0.10
02 05 02 8 2 2 1	FORTAMUN DEL EJERCICIO	1,306,924.31	15,349.59	1,322,273.90	1,322,274.00	1,322,274.00	-0.10


TOTAL: 9,383,289.56 769,412.07 10,152,701.63 9,960,558.58 9,960,558.58 192,143.05



MUNICIPIO DE COQUIMATLAN, COL.
Sistema Integral de Contabilidad Gubernamental
ESTADO ANALITICO DE INGRESOS
DEL 1 DE ENERO AL 31 DE AGOSTO DE 2022

Análisis por: Fuente y Origen de Ingresos -- Clasificación por Rubro de Ingresos


Clave Presupuestaria	Descripción	Est	Ene-Ago	Ayr	Ene-Ago	Pm	Ene-Ago	Dev	Ene-Ago	Rec	Ene-Ago	PfR	Ene-Ago
FF-OR-RF-Rubro-Tipo-Clase-Conc													
01	NO ETIQUETADO		55,572,286.50	426,933.60	55,999,220.10		56,592,052.94		56,592,052.94		56,592,052.94		-592,832.84
01 01	RECURSOS FISCALES		9,861,532.29	426,933.60	10,288,465.89		12,525,759.88		12,525,759.88		12,525,759.88		-2,237,293.99
01 01 01	IMPUESTOS		5,260,510.62	0.00	5,260,510.62		6,765,742.97		6,765,742.97		6,765,742.97		-1,505,232.35
01 01 01 1	IMPUESTOS		5,260,510.62	0.00	5,260,510.62		6,765,742.97		6,765,742.97		6,765,742.97		-1,505,232.35
01 01 01 1 0	IMPUESTO SOBRE LOS INGRESOS		0.00	0.00	0.00		7,272.00		7,272.00		7,272.00		-7,272.00
01 01 01 1 1	IMPUESTO SOBRE ESPECTÁCULOS Y OTRAS		0.00	0.00	0.00		7,272.00		7,272.00		7,272.00		-7,272.00
01 01 01 1 1 0	DIVERSIONES PUBLICAS		0.00	0.00	0.00		0.00		0.00		0.00		0.00
01 01 01 1 1 1	BOX Y LUCHA LIBRE		0.00	0.00	0.00		0.00		0.00		0.00		0.00
01 01 01 1 1 1 1	CIRCOS Y CARPAS		0.00	0.00	0.00		0.00		0.00		0.00		0.00
01 01 01 1 1 1 5	IMPUESTOS SOBRE EL PATRIMONIO		4,693,321.10	0.00	4,693,321.10		5,306,266.36		5,306,266.36		5,306,266.36		-612,945.26
01 01 01 1 2	IMPUESTO PREDIAL		4,693,321.10	0.00	4,693,321.10		5,306,266.36		5,306,266.36		5,306,266.36		-612,945.26
01 01 01 1 2 1	IMPUESTO PREDIAL URBANO EDIFICADO		3,692,379.97	0.00	3,692,379.97		4,068,785.91		4,068,785.91		4,068,785.91		-376,405.94
01 01 01 1 2 1 1	IMPUESTO PREDIAL URBANO NO EDIFICADO		442,691.20	0.00	442,691.20		483,332.50		483,332.50		483,332.50		-40,641.30
01 01 01 1 2 1 2	IMPUESTO PREDIAL RÚSTICO		988,284.63	0.00	988,284.63		1,129,169.97		1,129,169.97		1,129,169.97		-140,885.34
01 01 01 1 2 1 3	IMPUESTO PREDIAL PARCELAS		178,109.46	0.00	178,109.46		197,379.11		197,379.11		197,379.11		-19,269.65
01 01 01 1 2 1 4	IMPUESTO PREDIAL CEMENTERIOS		253,728.88	0.00	253,728.88		361,492.86		361,492.86		361,492.86		-107,763.98
01 01 01 1 2 1 5	DESCUENTOS Y BONIFICACIONES POR PRONTO PAGO		-369,477.36	0.00	-369,477.36		-430,870.34		-430,870.34		-430,870.34		61,392.98
01 01 01 1 2 1 6	DESCUENTOS Y BONIFICACIONES POR PRONTO PAGO		-369,477.36	0.00	-369,477.36		-430,870.34		-430,870.34		-430,870.34		61,392.98
01 01 01 1 2 1 8	DESCUENTOS Y BONIFICACIONES DISCAPACITADOS Y TERCERA EDAD		-437,242.42	0.00	-437,242.42		-503,023.65		-503,023.65		-503,023.65		65,781.23
01 01 01 1 2 1 9	OTROS DESCUENTOS Y BONIFICACIONES		-55,153.26	0.00	-55,153.26		0.00		0.00		0.00		-55,153.26
01 01 01 1 3	IMPUESTOS SOBRE LA PRODUCCIÓN, EL CONSUMO Y LAS TRANSACCIONES		372,425.88	0.00	372,425.88		775,575.22		775,575.22		775,575.22		-403,149.34
01 01 01 1 3 0	IMPUESTO SOBRE TRANSMISIONES PATRIMONIALES		372,425.88	0.00	372,425.88		775,575.22		775,575.22		775,575.22		-403,149.34
01 01 01 1 3 1	ACCESORIOS DE IMPUESTOS		194,763.64	0.00	194,763.64		676,629.39		676,629.39		676,629.39		-481,865.75
01 01 01 1 3 1 0	ACCESORIOS DE IMPUESTO PREDIAL		194,763.64	0.00	194,763.64		676,629.39		676,629.39		676,629.39		-481,865.75
01 01 01 1 3 1 1	GASTOS DE EJECUCIÓN		1,280.26	0.00	1,280.26		2,722.21		2,722.21		2,722.21		-1,441.95
01 01 01 1 3 1 1 1	RECARGOS		517,673.73	0.00	517,673.73		674,916.43		674,916.43		674,916.43		-157,242.70
01 01 01 1 3 1 1 1 1	HONORARIOS DE NOTIFICACIÓN		174.05	0.00	174.05		168.98		168.98		168.98		5.07
01 01 01 1 3 1 1 1 5	DESCUENTOS EN RECARGOS		-324,364.40	0.00	-324,364.40		-1,178.23		-1,178.23		-1,178.23		-323,186.17
01 01 01 1 3 1 1 1 6	DERECHOS		3,962,010.66	426,933.60	4,388,944.26		5,368,047.12		5,368,047.12		5,368,047.12		-979,102.86
01 01 02	DERECHOS		3,960,593.77	426,933.60	4,387,527.37		5,365,552.00		5,365,552.00		5,365,552.00		-978,024.63
01 01 02 4	DERECHOS POR EL USO, GOCE, APROVECHAMIENTO O EXPLOTACION DE BIENES DE DOMINIO PÚBLICO		146,246.11	0.00	146,246.11		170,224.90		170,224.90		170,224.90		-23,978.79
01 01 02 4 1	USO DE VÍAS Y ÁREAS PÚBLICAS		146,246.11	0.00	146,246.11		170,224.90		170,224.90		170,224.90		-23,978.79
01 01 02 4 1 1	ESTACIONAMIENTO AUTOMÓVILES DE SITIO		7,169.60	0.00	7,169.60		0.00		0.00		0.00		7,169.60
01 01 02 4 1 1 1	ESTACIONAMIENTO PÚBLICO DE PROPIEDAD MUNICIPAL		11,538.58	0.00	11,538.58		1,154.64		1,154.64		1,154.64		10,383.94
01 01 02 4 1 1 4	USO PARA PUESTOS FIJOS, SEMIFIJOS, AMBULANTES Y		110,081.23	0.00	110,081.23		154,221.53		154,221.53		154,221.53		-44,140.30



MUNICIPIO DE COQUIMATLAN, COL.
Sistema Integral de Contabilidad Gubernamental
ESTADO ANALITICO DE INGRESOS
DEL 1 DE ENERO AL 31 DE AGOSTO DE 2022

Análisis por: Fuente y Origen de Ingresos -- Clasificación por Rubro de Ingresos


Clave Presupuestaria	Descripción	Est. Ene-Ago	AyR Ene-Ago	PM Ene-Ago	Dev Ene-Ago	Rec Ene-Ago	PRR Ene-Ago
FF-OR-RF-Rubro-Tipo-Clase-Conc							
TIANGUIS							
01 01 02 4 1 1 8	OTROS NO ESPECIFICADOS	17,456.70	0.00	17,456.70	14,848.73	14,848.73	2,607.97
01 01 02 4 3 0 0	DERECHOS POR PRESTACIÓN DE SERVICIOS	1,954,043.14	0.00	1,954,043.14	2,041,501.57	2,041,501.57	-87,458.43
01 01 02 4 3 2 0	ALUMBRADO PÚBLICO	1,447,699.58	0.00	1,447,699.58	1,404,514.85	1,404,514.85	43,184.73
01 01 02 4 3 2 1	RECAUDACION CFE	1,213,240.31	0.00	1,213,240.31	1,149,259.41	1,149,259.41	63,980.90
01 01 02 4 3 2 2	RECAUDACION TESORERIA	234,459.27	0.00	234,459.27	255,255.44	255,255.44	-20,796.17
01 01 02 4 3 4 0	CEMENTERIOS	144,176.30	0.00	144,176.30	130,275.60	130,275.60	13,900.70
01 01 02 4 3 5 0	RASTRO	362,167.26	0.00	362,167.26	506,711.12	506,711.12	-144,543.86
01 01 02 4 4 0 0	OTROS DERECHOS	1,860,304.52	426,933.60	2,287,238.12	3,153,825.53	3,153,825.53	-866,587.41
01 01 02 4 4 1 0	LICENCIAS, PERMISOS, AUTORIZACIONES Y REFRENDOS	173,625.55	426,933.60	600,559.15	859,114.94	859,114.94	-258,555.79
01 01 02 4 4 1 1	PERMISOS DE CONSTRUCCIÓN	16,390.50	11,129.83	27,520.33	38,064.09	38,064.09	-10,543.76
01 01 02 4 4 1 2	PERMISOS DE REMODELACIÓN	0.00	0.00	0.00	0.00	0.00	0.00
01 01 02 4 4 1 3	PERMISO PARA DEMOLICIÓN	0.00	0.00	0.00	8,454.24	8,454.24	-8,454.24
01 01 02 4 4 1 5	PERMISO PARA CONSTRUCCIÓN DE ALBERCAS	1,938.48	0.00	1,938.48	1,622.75	1,622.75	315.73
01 01 02 4 4 1 6	PERMISO PARA BARDEOS	659.97	0.00	659.97	1,859.03	1,859.03	-1,199.06
01 01 02 4 4 1 9	OTROS PERMISOS DE CONTRUCCÓN	1,602.20	0.00	1,602.20	5,693.43	5,693.43	-4,091.23
01 01 02 4 4 1 10	ALINEAMIENTOS	5,604.87	0.00	5,604.87	7,842.70	7,842.70	-2,237.83
01 01 02 4 4 1 11	DESIGNACIÓN DE NÚMERO OFICIAL	6,888.78	0.00	6,888.78	14,154.11	14,154.11	-7,265.33
01 01 02 4 4 1 13	DICTAMEN DE VOCACIÓN DE SUELO	10,301.39	0.00	10,301.39	38,380.71	38,380.71	-28,079.32
01 01 02 4 4 1 15	LICENCIA PARA ROMPER PAVIMENTOS, BANQUETAS O MACHUELOS.	4,058.44	0.00	4,058.44	7,490.85	7,490.85	-3,432.41
01 01 02 4 4 1 16	AUTORIZACIÓN DE PROGRAMA PARCIAL DE URBANIZACIÓN	28,593.51	0.00	28,593.51	692.78	692.78	27,900.73
01 01 02 4 4 1 17	PERMISO PARA SUBDIVISIÓN O FUSIÓN DE LOTES	0.00	0.00	0.00	17,812.59	17,812.59	-17,812.59
01 01 02 4 4 1 18	PERMISO DE RELOTIFICACIÓN	0.00	0.00	0.00	1,189.94	1,189.94	-1,189.94
01 01 02 4 4 1 20	LICENCIA DE URBANIZACIÓN	0.00	415,803.77	415,803.77	590,524.40	590,524.40	-174,720.63
01 01 02 4 4 1 22	SUPERVISIÓN DE OBRAS	0.00	0.00	0.00	5,145.60	5,145.60	-5,145.60
01 01 02 4 4 1 23	INCORPORACIÓN MUNICIPAL	982.17	0.00	982.17	1,279.73	1,279.73	-297.56
01 01 02 4 4 1 25	INSCRIPCIÓN O REFRENDO COMO PERITO DE OBRA.	53,526.39	0.00	53,526.39	77,994.99	77,994.99	-24,468.60
01 01 02 4 4 1 27	INSCRIPCIÓN O REG. DE TITULOS, DOCUMENTOS PÚBLICOS	43,078.85	0.00	43,078.85	40,913.00	40,913.00	2,165.85
01 01 02 4 4 2 0	ANUNCIOS Y PUBLICIDAD	1,275.39	0.00	1,275.39	46,356.51	46,356.51	-45,081.12
01 01 02 4 4 2 1	PUBLICIDAD PERMANENTE	1,090.77	0.00	1,090.77	39,813.55	39,813.55	-38,722.78
01 01 02 4 4 2 2	PUBLICIDAD TRANSITORIA	184.62	0.00	184.62	6,542.96	6,542.96	-6,358.34
01 01 02 4 4 3 0	BEBIDAS ALCOHOLICAS	1,094,322.82	0.00	1,094,322.82	1,572,086.36	1,572,086.36	-477,763.54
01 01 02 4 4 3 1	EXPEDICIÓN DE LICENCIAS PARA FUNCIONAMIENTO DE ESTABLECIMIENTO	180,606.90	0.00	180,606.90	280,673.79	280,673.79	-100,066.89



MUNICIPIO DE COQUIMATLAN, COL.
Sistema Integral de Contabilidad Gubernamental
ESTADO ANALITICO DE INGRESOS
DEL 1 DE ENERO AL 31 DE AGOSTO DE 2022

Análisis por: Fuente y Origen de Ingresos -- Clasificación por Rubro de Ingresos

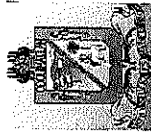
Clave Presupuestaria	Descripción	Est. Ene-Ago	AyR Ene-Ago	PRM Ene-Ago	Dev Ene-Ago	Rec Ene-Ago	PR Ene-Ago
FF-OR-RF-Rubro-Tipo-Clase-Conc							
01 01 02 4 4 3 2	REFRENDO DE ANUAL DE LICENCIA	477,163.73	0.00	477,163.73	665,880.77	665,880.77	-188,717.04
01 01 02 4 4 3 4	CAMBIO DE PROPIETARIO	6,721.50	0.00	6,721.50	10,199.32	10,199.32	-3,477.82
01 01 02 4 4 3 5	HORAS EXTRAS	363,774.77	0.00	363,774.77	449,232.94	449,232.94	-85,458.17
01 01 02 4 4 3 6	PERMISO PARA REALIZACIÓN DE EVENTOS ESPECIALES	2,307.72	0.00	2,307.72	7,408.94	7,408.94	-5,101.22
01 01 02 4 4 3 7	PERMISO PARA FUNCIONAMIENTO TEMPORAL	63,748.20	0.00	63,748.20	158,690.60	158,690.60	-94,942.40
01 01 02 4 4 5 0	REGISTROS, CERTIFICACIONES Y LEGALIZACIONES	319,248.97	0.00	319,248.97	328,612.56	328,612.56	-9,363.59
01 01 02 4 4 5 1	EN OFICINAS	223,444.34	0.00	223,444.34	233,193.14	233,193.14	-9,748.80
01 01 02 4 4 5 2	A DOMICILIO	47,710.48	0.00	47,710.48	22,696.80	22,696.80	25,013.68
01 01 02 4 4 5 3	DIVORCIOS	48,094.15	0.00	48,094.15	72,722.62	72,722.62	-24,628.47
01 01 02 4 4 6 0	CATASTRO	160,892.71	0.00	160,892.71	178,973.08	178,973.08	-18,080.37
01 01 02 4 4 6 1	COPIAS E IMPRESIONES	2,760.30	0.00	2,760.30	0.00	0.00	2,760.30
01 01 02 4 4 6 2	INFORMES Y CERTIFICACIONES DE CATASTRO	61,225.02	0.00	61,225.02	64,546.44	64,546.44	-3,321.42
01 01 02 4 4 6 3	AVALÚOS, ASIGNACION DE CLAVES Y MEDICIONES	88,003.96	0.00	88,003.96	106,850.19	106,850.19	-18,846.23
01 01 02 4 4 6 4	FUSIONES, SUBDIVISIONES, RELOTIFICACIONES, CESIONES Y REGISTROS	8,903.43	0.00	8,903.43	7,576.45	7,576.45	1,326.98
01 01 02 4 4 7 0	ECOLOGÍA	15,120.96	0.00	15,120.96	28,171.48	28,171.48	-13,050.52
01 01 02 4 4 7 1	DICTÁMEN DE FACTIBILIDAD	12,637.76	0.00	12,637.76	26,631.96	26,631.96	-13,994.20
01 01 02 4 4 7 3	AUTORIZACIÓN PARA PODA O DERRIBO DE ÁRBOL	2,483.20	0.00	2,483.20	1,539.52	1,539.52	943.68
01 01 02 4 4 8 0	DIVERSAS CERTIFICACIONES	95,818.12	0.00	95,818.12	140,510.60	140,510.60	-44,692.48
01 01 02 4 4 8 2	CERTIFICACIÓN DE RESIDENCIA	0.00	0.00	0.00	4,502.95	4,502.95	-4,502.95
01 01 02 4 4 8 4	CONSTANCIAS	4,178.08	0.00	4,178.08	7,810.84	7,810.84	-3,632.76
01 01 02 4 4 8 5	REGISTRO DEL RIESGO DE SINIESTRALIDAD	91,640.04	0.00	91,640.04	128,196.81	128,196.81	-36,556.77
01 01 02 5 0 0 0	PRODUCTOS	1,416.89	0.00	1,416.89	2,495.12	2,495.12	-1,078.23
01 01 02 5 1 0 0	PRODUCTOS	1,416.89	0.00	1,416.89	2,495.12	2,495.12	-1,078.23
01 01 02 5 1 1 0	PRODUCTOS DERIVADOS DEL USO Y APROVECHAMIENTO DE BIENES NO SUJETOS A RÉGIMEN DE DOMINIO PÚBLICO	1,416.89	0.00	1,416.89	2,495.12	2,495.12	-1,078.23
01 01 02 5 1 1 3	FORMAS IMPRESAS	1,416.89	0.00	1,416.89	2,495.12	2,495.12	-1,078.23
01 01 02 5 1 1 12	POR PIPA DE AGUA A DOMICILIO DENTRO DEL ÁREA URBANA PARA USO DOMESTICO, POR M3...	0.00	0.00	0.00	0.00	0.00	0.00
01 01 03	PRODUCTOS	68,677.55	0.00	68,677.55	32,830.16	32,830.16	35,847.39
01 01 03 5 0 0 0	PRODUCTOS	67,691.00	0.00	67,691.00	32,830.16	32,830.16	34,860.84
01 01 03 5 1 0 0	PRODUCTOS	67,691.00	0.00	67,691.00	32,830.16	32,830.16	34,860.84
01 01 03 5 1 1 0	PRODUCTOS DERIVADOS DEL USO Y APROVECHAMIENTO DE BIENES NO SUJETOS A RÉGIMEN DE DOMINIO PÚBLICO	0.00	0.00	0.00	3,500.00	3,500.00	-3,500.00
01 01 03 5 1 1 10	OTROS PRODUCTOS	0.00	0.00	0.00	3,500.00	3,500.00	-3,500.00



MUNICIPIO DE COQUIMATLAN, COL.
Sistema Integral de Contabilidad Gubernamental
ESTADO ANALITICO DE INGRESOS
DEL 1 DE ENERO AL 31 DE AGOSTO DE 2022

Análisis por: Fuente y Origen de Ingresos -- Clasificación por Rubro de Ingresos


Clave Presupuestaria	Descripción	Est. Ene-Ago	AyR Ene-Ago	PrM Ene-Ago	Dev Ene-Ago	Rec Ene-Ago	PrR Ene-Ago
FF-OR-RF-Rubro-Tipo-Clase-Conc							
01 01 03 5 1 3 0	OTROS PRODUCTOS QUE GENERAN INGRESOS	67,691.00	0.00	67,691.00	29,330.16	29,330.16	38,360.84
	CORRIENTES						
01 01 03 5 1 3 1	RENDIMIENTOS GENERADOS DE GASTO CORRIENTE	63,418.87	0.00	63,418.87	27,720.47	27,720.47	35,698.40
01 01 03 5 1 3 2	RENDIMIENTOS GENERADOS DE FAIS	3,129.36	0.00	3,129.36	781.12	781.12	2,348.24
01 01 03 5 1 3 3	RENDIMIENTOS GENERADOS DE FORTAMUN	1,142.77	0.00	1,142.77	828.57	828.57	314.20
01 01 03 6 0 0 0	APROVECHAMIENTOS	986.55	0.00	986.55	0.00	0.00	986.55
01 01 03 6 1 0 0	APROVECHAMIENTOS	986.55	0.00	986.55	0.00	0.00	986.55
01 01 03 6 1 9 0	OTROS APROVECHAMIENTOS	986.55	0.00	986.55	0.00	0.00	986.55
01 01 03 6 1 9 1	INTERESES	986.55	0.00	986.55	0.00	0.00	986.55
01 01 04	APROVECHAMIENTOS	570,333.46	0.00	570,333.46	359,139.63	359,139.63	211,193.83
01 01 04 4 0 0 0	DERECHOS	2,150.88	0.00	2,150.88	18,543.06	18,543.06	-16,392.18
01 01 04 4 5 0 0	ACCESORIOS DE DERECHOS	2,150.88	0.00	2,150.88	18,543.06	18,543.06	-16,392.18
01 01 04 4 5 1 0	MULTAS POR PAGO EXTEMPORANEO DE DERECHOS	2,150.88	0.00	2,150.88	18,543.06	18,543.06	-16,392.18
01 01 04 6 0 0 0	APROVECHAMIENTOS	568,182.58	0.00	568,182.58	340,596.57	340,596.57	227,586.01
01 01 04 6 1 0 0	APROVECHAMIENTOS	568,182.58	0.00	568,182.58	340,596.57	340,596.57	227,586.01
01 01 04 6 1 2 0	MULTAS	484,212.76	0.00	484,212.76	269,388.02	269,388.02	214,824.74
01 01 04 6 1 2 1	MULTAS POR FALTAS A LA REGLAMENTACIÓN MUNICIPAL	804,683.71	0.00	804,683.71	411,057.96	411,057.96	393,625.75
01 01 04 6 1 2 4	DESCUENTO DE MULTAS	-320,470.95	0.00	-320,470.95	-141,669.94	-141,669.94	-178,801.01
01 01 04 6 1 3 0	INDEMNIZACIONES	83,969.82	0.00	83,969.82	71,208.55	71,208.55	12,761.27
01 05	RECURSOS FEDERALES	45,710,754.21	0.00	45,710,754.21	44,066,293.06	44,066,293.06	1,644,461.15
01 05 01	FONDO GENERAL DE PARTICIPACIONES	29,203,193.66	0.00	29,203,193.66	30,517,821.96	30,517,821.96	-1,314,628.30
01 05 01 8 0 0 0	PARTICIPACIONES, APORTACIONES, CONVENIOS, INCENTIVOS DERIVADOS DE LA COLABORACIÓN FISCAL Y FONDOS DISTINTOS DE APORTACIONES	29,203,193.66	0.00	29,203,193.66	30,517,821.96	30,517,821.96	-1,314,628.30
01 05 01 8 1 0 0	PARTICIPACIONES	29,203,193.66	0.00	29,203,193.66	30,517,821.96	30,517,821.96	-1,314,628.30
01 05 01 8 1 1 0	FONDO GENERAL DE PARTICIPACIONES	29,203,193.66	0.00	29,203,193.66	30,517,821.96	30,517,821.96	-1,314,628.30
01 05 02	FONDO DE FOMENTO MUNICIPAL	10,363,448.47	0.00	10,363,448.47	7,635,234.37	7,635,234.37	2,728,214.10
01 05 02 8 0 0 0	PARTICIPACIONES, APORTACIONES, CONVENIOS, INCENTIVOS DERIVADOS DE LA COLABORACIÓN FISCAL Y FONDOS DISTINTOS DE APORTACIONES	10,363,448.47	0.00	10,363,448.47	7,635,234.37	7,635,234.37	2,728,214.10
01 05 02 8 1 0 0	PARTICIPACIONES	10,363,448.47	0.00	10,363,448.47	7,635,234.37	7,635,234.37	2,728,214.10
01 05 02 8 1 2 0	FONDO DE FOMENTO MUNICIPAL	10,363,448.47	0.00	10,363,448.47	7,635,234.37	7,635,234.37	2,728,214.10
01 05 03	FONDO DE FISCALIZACIÓN Y RECAUDACION	1,610,324.07	0.00	1,610,324.07	1,586,920.42	1,586,920.42	23,403.65
01 05 03 8 0 0 0	PARTICIPACIONES, APORTACIONES, CONVENIOS, INCENTIVOS DERIVADOS DE LA COLABORACIÓN FISCAL Y FONDOS DISTINTOS DE APORTACIONES	1,610,324.07	0.00	1,610,324.07	1,586,920.42	1,586,920.42	23,403.65
01 05 03 8 1 0 0	PARTICIPACIONES	1,610,324.07	0.00	1,610,324.07	1,586,920.42	1,586,920.42	23,403.65



MUNICIPIO DE COQUIMATLAN, COL.
Sistema Integral de Contabilidad Gubernamental
ESTADO ANALITICO DE INGRESOS
DEL 1 DE ENERO AL 31 DE AGOSTO DE 2022

Análisis por: Fuente y Origen de Ingresos -- Clasificación por Rubro de Ingresos

Clave Presupuestaria	Descripción	Est. Ene-Ago	AvR Ene-Ago	PM Ene-Ago	Dev Ene-Ago	Rec Ene-Ago	PtR Ene-Ago
FF-OR-RF-Rubro-Tipo-Clase-Conc							
01 05 03 8 1 6 0	FONDO DE FISCALIZACIÓN	1,610,324.07	0.00	1,610,324.07	1,586,920.42	1,586,920.42	23,403.65
01 05 06	IMPUESTO ESPECIAL SOBRE PRODUCCION Y SERVICIOS	1,615,333.92	0.00	1,615,333.92	1,701,034.71	1,701,034.71	-85,700.79
01 05 06 8 0 0 0	PARTICIPACIONES, APORTACIONES, CONVENIOS, INCENTIVOS DERIVADOS DE LA COLABORACIÓN FISCAL Y FONDOS DISTINTOS DE APORTACIONES	1,615,333.92	0.00	1,615,333.92	1,701,034.71	1,701,034.71	-85,700.79
01 05 06 8 1 0 0	PARTICIPACIONES	1,615,333.92	0.00	1,615,333.92	1,701,034.71	1,701,034.71	-85,700.79
01 05 06 8 1 5 0	IEPS	973,624.00	0.00	973,624.00	1,701,034.71	1,701,034.71	-727,410.71
01 05 06 8 1 7 0	IEPS GASOLINA Y DIESEL	641,709.92	0.00	641,709.92	0.00	0.00	641,709.92
01 05 10	FONDO DE IMPUESTO SOBRE LA RENTA	2,376,507.06	0.00	2,376,507.06	1,906,403.56	1,906,403.56	470,103.50
01 05 10 8 0 0 0	PARTICIPACIONES, APORTACIONES, CONVENIOS, INCENTIVOS DERIVADOS DE LA COLABORACIÓN FISCAL Y FONDOS DISTINTOS DE APORTACIONES	2,376,507.06	0.00	2,376,507.06	1,906,403.56	1,906,403.56	470,103.50
01 05 10 8 1 0 0	PARTICIPACIONES	2,376,507.06	0.00	2,376,507.06	1,906,403.56	1,906,403.56	470,103.50
01 05 10 8 1 9 0	PARTICIPACION ARTICULO 3-B LEY DE COORDINACION FISCAL FEDERAL	2,376,507.06	0.00	2,376,507.06	1,906,403.56	1,906,403.56	470,103.50
01 05 14	IMPUESTO SOBRE AUTOMOVILES NUEVOS	541,947.03	0.00	541,947.03	718,878.04	718,878.04	-176,931.01
01 05 14 8 0 0 0	PARTICIPACIONES, APORTACIONES, CONVENIOS, INCENTIVOS DERIVADOS DE LA COLABORACIÓN FISCAL Y FONDOS DISTINTOS DE APORTACIONES	541,947.03	0.00	541,947.03	718,878.04	718,878.04	-176,931.01
01 05 14 8 1 0 0	PARTICIPACIONES	541,947.03	0.00	541,947.03	718,878.04	718,878.04	-176,931.01
01 05 14 8 1 3 0	TENENCIA	57.19	0.00	57.19	0.00	0.00	57.19
01 05 14 8 1 4 0	ISAN	525,204.72	0.00	525,204.72	718,878.04	718,878.04	-193,673.32
01 05 14 8 1 100	ISR ENAJENACION DE BIENES INMUEBLES	16,685.12	0.00	16,685.12	0.00	0.00	16,685.12
02	ETIQUETADO	24,412,934.64	6,155,296.56	30,568,231.20	32,223,475.10	32,223,475.10	-1,655,243.90
02 05	RECURSOS FEDERALES	24,412,934.64	6,155,296.56	30,568,231.20	32,223,475.10	32,223,475.10	-1,655,243.90
02 05 01	FONDO DE APORTACIONES PARA LA INFRAESTRUCTURA MUNICIPAL	13,957,540.16	6,032,499.84	19,990,040.00	18,546,969.00	18,546,969.00	1,443,071.00
02 05 01 8 0 0 0	PARTICIPACIONES, APORTACIONES, CONVENIOS, INCENTIVOS DERIVADOS DE LA COLABORACIÓN FISCAL Y FONDOS DISTINTOS DE APORTACIONES	13,957,540.16	6,032,499.84	19,990,040.00	18,546,969.00	18,546,969.00	1,443,071.00
02 05 01 8 2 0 0	APORTACIONES	13,957,540.16	6,032,499.84	19,990,040.00	18,546,969.00	18,546,969.00	1,443,071.00
02 05 01 8 2 1 0	FONDO DE APORTACIÓN PARA LA INFRAESTRUCTURA SOCIAL	13,957,540.16	6,032,499.84	19,990,040.00	18,546,969.00	18,546,969.00	1,443,071.00
02 05 01 8 2 1 1	FAIS DEL EJERCICIO	13,957,540.16	6,032,499.84	19,990,040.00	18,546,969.00	18,546,969.00	1,443,071.00
02 05 02	FONDO DE APORTACIONES PARA EL FORTALECIMIENTO DE LOS MUNICIPIOS Y DE LAS DEMARCACIONES TERRITORIALES DEL DISTRITO FEDERAL	10,455,394.48	122,796.72	10,578,191.20	13,676,506.10	13,676,506.10	-3,098,314.90
02 05 02 8 0 0 0	PARTICIPACIONES, APORTACIONES, CONVENIOS, INCENTIVOS DERIVADOS DE LA COLABORACIÓN FISCAL	10,455,394.48	122,796.72	10,578,191.20	13,676,506.10	13,676,506.10	-3,098,314.90

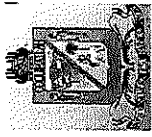


MUNICIPIO DE COQUIMATLAN, COL.
Sistema Integral de Contabilidad Gubernamental
ESTADO ANALITICO DE INGRESOS
DEL 1 DE ENERO AL 31 DE AGOSTO DE 2022

Análisis por: Fuente y Origen de Ingresos --- Clasificación por Rubro de Ingresos

Clave Presupuestaria	Descripción	Est	Ene-Ago	AyR	Ene-Ago	PrM	Ene-Ago	Dev	Ene-Ago	Rec	Ene-Ago	PrR	Ene-Ago
FF-OR-RF-Rubro-Tipo-Clase-Conc													
Y FONDOS DISTINTOS DE APORTACIONES													
02 05 02 8 2 0 0	APORTACIONES		10,455,394.48		122,796.72		10,578,191.20		13,676,506.10		13,676,506.10		-3,098,314.90
02 05 02 8 2 2 0	FONDO DE APORTACIÓN PARA EL FORTALECIMIENTO DE LOS MUNICIPIOS		10,455,394.48		122,796.72		10,578,191.20		13,676,506.10		13,676,506.10		-3,098,314.90
02 05 02 8 2 2 1	FORTAMUN DEL EJERCICIO		10,455,394.48		122,796.72		10,578,191.20		13,676,506.10		13,676,506.10		-3,098,314.90


TOTAL: 79,985,221.14 6,582,230.16 86,567,451.30 88,815,528.04 -2,248,076.74



MUNICIPIO DE COQUIMATLAN, COL.
Sistema Integral de Contabilidad Gubernamental
ESTADO ANALITICO DE INGRESOS
DEL 1 DE AGOSTO AL 31 DE AGOSTO DE 2022

Análisis por: Fuente y Origen de Ingresos


Clave Presupuestaria	Descripción	Est. Ago-Ago	AVR Ago-Ago	PrM Ago-Ago	Dev Ago-Ago	Rec Ago-Ago	PrR Ago-Ago
FF-OR-RF							
01 NO ETIQUETADO		6,331,672.73	0.00	6,331,672.73	5,988,717.58	5,988,717.58	342,955.15
01 RECURSOS FISCALES		727,532.90	0.00	727,532.90	879,101.27	879,101.27	-151,568.37
01 IMPUESTOS		267,207.10	0.00	267,207.10	224,664.30	224,664.30	42,542.80
02 DERECHOS		409,586.06	0.00	409,586.06	505,537.22	505,537.22	-95,951.16
03 PRODUCTOS		5,771.94	0.00	5,771.94	5,469.18	5,469.18	302.76
04 APROVECHAMIENTOS		44,967.80	0.00	44,967.80	143,430.57	143,430.57	-98,462.77
05 RECURSOS FEDERALES		5,604,139.83	0.00	5,604,139.83	5,109,616.31	5,109,616.31	494,523.52
01 FONDO GENERAL DE PARTICIPACIONES		3,626,705.86	0.00	3,626,705.86	3,404,371.49	3,404,371.49	222,334.37
02 FONDO DE FOMENTO MUNICIPAL		1,228,724.22	0.00	1,228,724.22	1,247,710.09	1,247,710.09	-18,985.87
03 FONDO DE FISCALIZACION Y RECAUDACION		155,488.97	0.00	155,488.97	111,824.71	111,824.71	43,664.26
06 IMPUESTO ESPECIAL SOBRE PRODUCCION Y SERVICIOS		201,916.74	0.00	201,916.74	250,022.05	250,022.05	-48,105.31
10 FONDO DE IMPUESTO SOBRE LA RENTA		323,567.81	0.00	323,567.81	8,170.12	8,170.12	315,397.69
14 IMPUESTO SOBRE AUTOMOVILES NUEVOS		67,736.23	0.00	67,736.23	87,517.85	87,517.85	-19,781.62
02 ETIQUETADO		3,051,616.83	769,412.07	3,821,028.90	3,971,841.00	3,971,841.00	-150,812.10
05 RECURSOS FEDERALES		3,051,616.83	769,412.07	3,821,028.90	3,971,841.00	3,971,841.00	-150,812.10
01 FONDO DE APORTACIONES PARA LA INFRAESTRUCTURA MUNICIPAL		1,744,692.52	754,062.48	2,498,755.00	2,649,567.00	2,649,567.00	-150,812.00
02 FONDO DE APORTACIONES PARA EL FORTALECIMIENTO DE LOS MUNICIPIOS Y DE LAS DEMARCACIONES TERRITORIALES DEL DISTRITO FEDERAL		1,306,924.31	15,349.59	1,322,273.90	1,322,274.00	1,322,274.00	-0.10
TOTAL:		9,383,289.56	769,412.07	10,152,701.63	9,960,558.58	9,960,558.58	192,143.05



MUNICIPIO DE COQUIMATLAN, COL.
Sistema Integral de Contabilidad Gubernamental
ESTADO ANALITICO DE INGRESOS
DEL 1 DE ENERO AL 31 DE AGOSTO DE 2022

Análisis por: Fuente y Origen de Ingresos

Clave Presupuestaria FF-OR-RF	Descripción	Est Ene-Ago	AyR Ene-Ago	PfM Ene-Ago	Dev Ene-Ago	Rec Ene-Ago	PR Ene-Ago
01 NO ETIQUETADO		55,572,286.50	426,933.60	55,999,220.10	56,592,052.94	56,592,052.94	-592,832.84
01 RECURSOS FISCALES		9,861,532.29	426,933.60	10,288,465.89	12,525,759.88	12,525,759.88	-2,237,293.99
01 IMPUESTOS		5,260,510.62	0.00	5,260,510.62	6,765,742.97	6,765,742.97	-1,505,232.35
02 DERECHOS		3,962,010.66	426,933.60	4,388,944.26	5,368,047.12	5,368,047.12	-979,102.86
03 PRODUCTOS		68,677.55	0.00	68,677.55	32,830.16	32,830.16	35,847.39
04 APROVECHAMIENTOS		570,333.46	0.00	570,333.46	359,139.63	359,139.63	211,193.83
05 RECURSOS FEDERALES		45,710,754.21	0.00	45,710,754.21	44,066,293.06	44,066,293.06	1,644,461.15
01 FONDO GENERAL DE PARTICIPACIONES		29,203,193.66	0.00	29,203,193.66	30,517,821.96	30,517,821.96	-1,314,628.30
02 FONDO DE FOMENTO MUNICIPAL		10,363,448.47	0.00	10,363,448.47	7,635,234.37	7,635,234.37	2,728,214.10
03 FONDO DE FISCALIZACION Y RECAUDACION		1,610,324.07	0.00	1,610,324.07	1,586,920.42	1,586,920.42	23,403.65
06 IMPUESTO ESPECIAL SOBRE PRODUCCION Y SERVICIOS		1,615,333.92	0.00	1,615,333.92	1,701,034.71	1,701,034.71	-85,700.79
10 FONDO DE IMPUESTO SOBRE LA RENTA		2,376,507.06	0.00	2,376,507.06	1,906,403.56	1,906,403.56	470,103.50
14 IMPUESTO SOBRE AUTOMOVILES NUEVOS		541,947.03	0.00	541,947.03	718,878.04	718,878.04	-176,931.01
02 ETIQUETADO		24,412,934.64	6,155,296.56	30,568,231.20	32,223,475.10	32,223,475.10	-1,655,243.90
05 RECURSOS FEDERALES		24,412,934.64	6,155,296.56	30,568,231.20	32,223,475.10	32,223,475.10	-1,655,243.90
01 FONDO DE APORTACIONES PARA LA INFRAESTRUCTURA MUNICIPAL		13,957,540.16	6,032,499.84	19,990,040.00	18,546,969.00	18,546,969.00	1,443,071.00
02 FONDO DE APORTACIONES PARA EL FORTALECIMIENTO DE LOS MUNICIPIOS Y DE LAS DEMARCACIONES TERRITORIALES DEL DISTRITO FEDERAL		10,455,394.48	122,796.72	10,578,191.20	13,676,506.10	13,676,506.10	-3,098,314.90
TOTAL:		79,985,221.14	6,582,230.16	86,567,451.30	88,815,528.04	88,815,528.04	-2,248,076.74



COQUIMATLÁN


H. AYUNTAMIENTO 2021 - 2024

Estado Analítico del Egreso

“2022, AÑO DE LA ESPERANZA”

“H. Ayuntamiento Coquimatlán, Colima”

Reforma S/N y Jesús Alcaraz, Coquimatlán, Col., Tel: 312 207 89 66, 312 207 92 58 C. P. 28400.




MUNICIPIO DE COQUIMATLAN, COL.
Sistema Integral de Contabilidad Gubernamental
ESTADO ANALITICO DEL EJERCICIO DEL PRESUPUESTO DE EGRESOS

DEL 1 DE AGOSTO AL 31 DE AGOSTO DE 2022

Análisis por: Fuente de Financiamiento -- Objeto del Gasto

Clave Presupuestaria	Descripción	Apr	Ago-Ago	AyR	Ago-Ago	PrM	Ago-Ago	DpC	Ago-Ago	Dev	Ago-Ago	Pag	Ago-Ago	SEje	Ago-Ago
FF-Of-RF-Cap-Con-PGen-PEsp															
01	NO ETIQUETADO		7,393,150.97	-1,413,994.86	5,979,156.11	5,979,156.11	0.00	0.00	5,979,156.11	5,979,156.11	5,638,086.97	5,638,086.97	0.00	0.00	0.00
01 01	RECURSOS FISCALES		7,393,150.97	-1,413,994.86	5,979,156.11	5,979,156.11	0.00	0.00	5,979,156.11	5,979,156.11	5,638,086.97	5,638,086.97	0.00	0.00	0.00
01 01 01	RECURSOS PROPIOS		7,393,150.97	-1,413,994.86	5,979,156.11	5,979,156.11	0.00	0.00	5,979,156.11	5,979,156.11	5,638,086.97	5,638,086.97	0.00	0.00	0.00
01 01 01 1	SERVICIOS PERSONALES		5,094,917.93	-1,402,788.13	3,692,129.80	3,692,129.80	0.00	0.00	3,692,129.80	3,692,129.80	3,527,396.68	3,527,396.68	0.00	0.00	0.00
01 01 01 1 1	REMUNERACIONES AL PERSONAL DE CARACTER PERMANENTE		1,898,616.38	8,973.56	1,907,589.94	1,907,589.94	0.00	0.00	1,907,589.94	1,907,589.94	1,907,589.94	1,907,589.94	0.00	0.00	0.00
01 01 01 1 1 2	HABERES		0.00	0.00	0.00	0.00	0.00	0.00	0.00	0.00	0.00	0.00	0.00	0.00	0.00
01 01 01 1 1 3	SUELDOS BASE AL PERSONAL PERMANENTE		1,898,616.38	8,973.56	1,907,589.94	1,907,589.94	0.00	0.00	1,907,589.94	1,907,589.94	1,907,589.94	1,907,589.94	0.00	0.00	0.00
01 01 01 1 1 3 1	SUELDO		1,286,468.19	112,619.74	1,399,087.93	1,399,087.93	0.00	0.00	1,399,087.93	1,399,087.93	1,399,087.93	1,399,087.93	0.00	0.00	0.00
01 01 01 1 1 3 2	SOBRE SUELDO		459,710.97	-84,925.28	374,785.69	374,785.69	0.00	0.00	374,785.69	374,785.69	374,785.69	374,785.69	0.00	0.00	0.00
01 01 01 1 1 3 3	QUINQUENIOS		152,437.22	-18,720.90	133,716.32	133,716.32	0.00	0.00	133,716.32	133,716.32	133,716.32	133,716.32	0.00	0.00	0.00
01 01 01 1 3	REMUNERACIONES ADICIONALES Y ESPECIALES		255,945.40	-35,254.38	220,691.02	220,691.02	0.00	0.00	220,691.02	220,691.02	220,691.02	220,691.02	0.00	0.00	0.00
01 01 01 1 3 1	PRIMAS POR AÑOS DE SERVICIOS EFECTIVOS PRESTADOS		0.00	0.00	0.00	0.00	0.00	0.00	0.00	0.00	0.00	0.00	0.00	0.00	0.00
01 01 01 1 3 2	PRIMAS DE VACACIONES, DOMINICAL Y GRATIFICACIÓN DE FIN DE AÑO		9,000.00	10,707.68	19,707.68	19,707.68	0.00	0.00	19,707.68	19,707.68	19,707.68	19,707.68	0.00	0.00	0.00
01 01 01 1 3 2 1	PRIMA VACACIONAL		0.00	1,529.04	1,529.04	1,529.04	0.00	0.00	1,529.04	1,529.04	1,529.04	1,529.04	0.00	0.00	0.00
01 01 01 1 3 2 3	PRIMA DE RIESGO		9,000.00	-1,000.00	8,000.00	8,000.00	0.00	0.00	8,000.00	8,000.00	8,000.00	8,000.00	0.00	0.00	0.00
01 01 01 1 3 2 5	AGUINALDO		0.00	10,178.64	10,178.64	10,178.64	0.00	0.00	10,178.64	10,178.64	10,178.64	10,178.64	0.00	0.00	0.00
01 01 01 1 3 2 6	CANASTA NAVIDEÑA		0.00	0.00	0.00	0.00	0.00	0.00	0.00	0.00	0.00	0.00	0.00	0.00	0.00
01 01 01 1 3 2 7	CUESTA ENERO		0.00	0.00	0.00	0.00	0.00	0.00	0.00	0.00	0.00	0.00	0.00	0.00	0.00
01 01 01 1 3 2 9	AYUDA FIN DE AÑO		0.00	0.00	0.00	0.00	0.00	0.00	0.00	0.00	0.00	0.00	0.00	0.00	0.00
01 01 01 1 3 4	COMPENSACIONES		246,945.40	-45,962.06	200,983.34	200,983.34	0.00	0.00	200,983.34	200,983.34	200,983.34	200,983.34	0.00	0.00	0.00
01 01 01 1 3 4 1	COMPENSACIONES		246,945.40	-45,962.06	200,983.34	200,983.34	0.00	0.00	200,983.34	200,983.34	200,983.34	200,983.34	0.00	0.00	0.00
01 01 01 1 3 4 2	ESTÍMULOS ESPECIALES		0.00	0.00	0.00	0.00	0.00	0.00	0.00	0.00	0.00	0.00	0.00	0.00	0.00
01 01 01 1 4	SEGURIDAD SOCIAL		265,909.55	137,286.21	403,195.76	403,195.76	0.00	0.00	403,195.76	403,195.76	255,855.02	255,855.02	0.00	0.00	0.00
01 01 01 1 4 1	APORTACIONES DE SEGURIDAD SOCIAL		265,909.55	137,286.21	403,195.76	403,195.76	0.00	0.00	403,195.76	403,195.76	255,855.02	255,855.02	0.00	0.00	0.00
01 01 01 1 4 1 1	CUOTAS AL IMSS		205,385.67	158,032.83	363,418.50	363,418.50	0.00	0.00	363,418.50	363,418.50	216,077.76	216,077.76	0.00	0.00	0.00
01 01 01 1 4 1 2	PREVISIÓN SOCIAL MÚLTIPLE		60,523.88	-20,746.62	39,777.26	39,777.26	0.00	0.00	39,777.26	39,777.26	39,777.26	39,777.26	0.00	0.00	0.00
01 01 01 1 5	OTRAS PRESTACIONES SOCIALES Y ECONOMICAS		2,509,622.52	-1,513,793.52	995,829.00	995,829.00	0.00	0.00	995,829.00	995,829.00	978,436.62	978,436.62	0.00	0.00	0.00
01 01 01 1 5 1	CUOTAS PARA EL FONDO DE AHORRO Y FONDO DE TRABAJO		624,430.84	-160,612.71	463,818.13	463,818.13	0.00	0.00	463,818.13	463,818.13	446,425.75	446,425.75	0.00	0.00	0.00
01 01 01 1 5 1 1	FONDO DE AHORRO		54,791.87	-10,785.40	44,006.47	44,006.47	0.00	0.00	44,006.47	44,006.47	44,006.47	44,006.47	0.00	0.00	0.00
01 01 01 1 5 1 2	FONDO DE PENSIONES		569,638.97	-172,252.30	397,386.67	397,386.67	0.00	0.00	397,386.67	397,386.67	379,994.29	379,994.29	0.00	0.00	0.00
01 01 01 1 5 1 3	LAUDOS		0.00	22,424.99	22,424.99	22,424.99	0.00	0.00	22,424.99	22,424.99	22,424.99	22,424.99	0.00	0.00	0.00
01 01 01 1 5 4	PRESTACIONES CONTRACTUALES		1,885,191.68	-1,353,180.81	532,010.87	532,010.87	0.00	0.00	532,010.87	532,010.87	532,010.87	532,010.87	0.00	0.00	0.00
01 01 01 1 5 4 3	APOYO PARA ADQUISICIÓN DE LENTES		0.00	0.00	0.00	0.00	0.00	0.00	0.00	0.00	0.00	0.00	0.00	0.00	0.00




MUNICIPIO DE COQUIMATLAN, COL.
Sistema Integral de Contabilidad Gubernamental
ESTADO ANALITICO DEL EJERCICIO DEL PRESUPUESTO DE EGRESOS

DEL 1 DE AGOSTO AL 31 DE AGOSTO DE 2022

Análisis por: Fuente de Financiamiento -- Objeto del Gasto

Clave Presupuestaria	Descripción	Apr	Ago-Ago	AYR	PtM	DpC	Dev	Pag	SEje
FF-Of-RF-Cap-Con-PGen-PEsp		Ago-Ago	Ago-Ago	Ago-Ago	Ago-Ago	Ago-Ago	Ago-Ago	Ago-Ago	Ago
01 01 01 1 5 4 9	AYUDA DE TRANSPORTE	110,672.58	-37,872.90	72,799.68	0.00	72,799.68	72,799.68	72,799.68	0.00
01 01 01 1 5 4 10	AYUDA PARA RENTA	92,565.56	-31,729.36	60,836.20	0.00	60,836.20	60,836.20	60,836.20	0.00
01 01 01 1 5 4 13	AYUDA PARA ÚTILES ESCOLARES	161,766.00	-36,324.00	125,442.00	0.00	125,442.00	125,442.00	125,442.00	0.00
01 01 01 1 5 4 16	BECA MÉDICA ANUAL	0.00	0.00	0.00	0.00	0.00	0.00	0.00	0.00
01 01 01 1 5 4 17	BECAS	34,909.86	-1,691.98	33,217.88	0.00	33,217.88	33,217.88	33,217.88	0.00
01 01 01 1 5 4 24	BONO DE ASISTENCIA PERFECTA	181,926.18	-59,123.79	122,802.39	0.00	122,802.39	122,802.39	122,802.39	0.00
01 01 01 1 5 4 25	BONO DE CUMPLEAÑOS	2,800.00	-700.00	2,100.00	0.00	2,100.00	2,100.00	2,100.00	0.00
01 01 01 1 5 4 27	BONO DE JUBILACIÓN Y RETIRO	0.00	0.00	0.00	0.00	0.00	0.00	0.00	0.00
01 01 01 1 5 4 29	BONO DE LA SECRETARÍA	0.00	0.00	0.00	0.00	0.00	0.00	0.00	0.00
01 01 01 1 5 4 31	BONO DEL BURÓCRATA	1,125,203.22	-1,125,203.22	0.00	0.00	0.00	0.00	0.00	0.00
01 01 01 1 5 4 32	BONO DIA DE LA MADRE	0.00	0.00	0.00	0.00	0.00	0.00	0.00	0.00
01 01 01 1 5 4 34	BONO DIA DEL BIBLIOTECARIO	0.00	0.00	0.00	0.00	0.00	0.00	0.00	0.00
01 01 01 1 5 4 35	BONO DIA DEL PADRE	0.00	0.00	0.00	0.00	0.00	0.00	0.00	0.00
01 01 01 1 5 4 36	BONO ECONÓMICO PARA LA FERIA	0.00	0.00	0.00	0.00	0.00	0.00	0.00	0.00
01 01 01 1 5 4 39	BONO EXTRAORDINARIO ANUAL	0.00	0.00	0.00	0.00	0.00	0.00	0.00	0.00
01 01 01 1 5 4 40	BONO PARA CAPACITACIÓN	0.00	0.00	0.00	0.00	0.00	0.00	0.00	0.00
01 01 01 1 5 4 41	BONO PERSONAL DE CAMPO	0.00	0.00	0.00	0.00	0.00	0.00	0.00	0.00
01 01 01 1 5 4 42	BONO PRODUCTIVIDAD	0.00	0.00	0.00	0.00	0.00	0.00	0.00	0.00
01 01 01 1 5 4 44	BONO SINDICAL	0.00	0.00	0.00	0.00	0.00	0.00	0.00	0.00
01 01 01 1 5 4 45	BONO NAVIDEÑO	0.00	0.00	0.00	0.00	0.00	0.00	0.00	0.00
01 01 01 1 5 4 46	CANASTA BÁSICA	172,604.04	-59,163.44	113,440.60	0.00	113,440.60	113,440.60	113,440.60	0.00
01 01 01 1 5 4 54	GUARDERIA	2,744.24	-1,372.12	1,372.12	0.00	1,372.12	1,372.12	1,372.12	0.00
01 01 01 1 5 4 58	BONO DE NIVELACION FAMILIAR	0.00	0.00	0.00	0.00	0.00	0.00	0.00	0.00
01 01 01 1 7 0 0	PAGO DE ESTIMULOS A SERVIDORES PUBLICOS	164,824.08	0.00	164,824.08	0.00	164,824.08	164,824.08	164,824.08	0.00
01 01 01 1 7 1 0	ESTÍMULOS	164,824.08	0.00	164,824.08	0.00	164,824.08	164,824.08	164,824.08	0.00
01 01 01 1 7 1 2	GASTOS DE REPRESENTACIÓN	164,824.08	0.00	164,824.08	0.00	164,824.08	164,824.08	164,824.08	0.00
01 01 01 2 0 0 0	MATERIALES Y SUMINISTROS	305,180.61	-88,589.64	216,590.97	0.00	216,590.97	216,590.97	107,051.82	0.00
01 01 01 2 1 0 0	MATERIALES DE ADMINISTRACION, EMISION DE DOCUMENTOS Y ARTICULOS OFICIALES	90,553.01	-63,273.07	27,279.94	0.00	27,279.94	27,279.94	14,119.27	0.00
01 01 01 2 1 1 0	MATERIALES, ÚTILES Y EQUIPOS MENORES DE OFICINA	90,553.01	-63,273.07	27,279.94	0.00	27,279.94	27,279.94	14,119.27	0.00
01 01 01 2 1 1 1	MATERIAL Y ÚTILES DE OFICINA	25,347.57	-14,023.46	11,324.11	0.00	11,324.11	11,324.11	266.64	0.00
01 01 01 2 1 1 2	MATERIAL DE LIMPIEZA	44,462.90	-36,486.74	7,976.16	0.00	7,976.16	7,976.16	7,976.16	0.00
01 01 01 2 1 1 3	MATERIAL DE IMPRESIÓN Y REPRODUCCIÓN	1,922.30	4,004.57	5,926.87	0.00	5,926.87	5,926.87	5,049.27	0.00
01 01 01 2 1 1 4	MATERIAL Y ÚTILES DE IMPRESIÓN	18,820.24	-16,767.44	2,052.80	0.00	2,052.80	2,052.80	827.20	0.00
01 01 01 2 1 1 5	MATERIAL PARA PROCESAMIENTO INFORMÁTICO	0.00	0.00	0.00	0.00	0.00	0.00	0.00	0.00

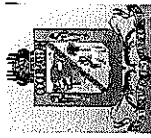


MUNICIPIO DE COQUIMATLAN, COL.
Sistema Integral de Contabilidad Gubernamental
ESTADO ANALITICO DEL EJERCICIO DEL PRESUPUESTO DE EGRESOS

DEL 1 DE AGOSTO AL 31 DE AGOSTO DE 2022

Análisis por: Fuente de Financiamiento -- Objeto del Gasto

Clave Presupuestaria	Descripción	Apr	Ago-Ago	AyR	PrM	DpC	Dev	Pag	SEje
FF-OF-RF-Cap-Con-PGen-PEsp		Ago-Ago	Ago-Ago	Ago-Ago	Ago-Ago	Ago-Ago	Ago-Ago	Ago-Ago	Ago-Ago
01 01 01 2 4 0 0	MATERIALES Y ARTICULOS DE CONSTRUCCION Y DE REPARACION	2,896.00	5,222.64	8,118.64	0.00	8,118.64	13,451.43	0.00	0.00
01 01 01 2 4 6 0	MATERIAL ELÉCTRICO Y ELECTRÓNICO	2,896.00	5,222.64	8,118.64	0.00	8,118.64	13,451.43	0.00	0.00
01 01 01 2 4 6 1	MATERIAL ELÉCTRICO Y ELECTRÓNICO PARA OFICINAS ADMINISTRATIVAS	2,896.00	-879.53	2,016.47	0.00	2,016.47	1,408.83	0.00	0.00
01 01 01 2 4 6 2	MATERIAL ELÉCTRICO PARA EL SISTEMA DE ALUMBRADO PUBLICO	0.00	6,102.17	6,102.17	0.00	6,102.17	12,042.60	0.00	0.00
01 01 01 2 4 9 0	OTROS MATERIALES Y ARTICULOS DE CONSTRUCCION Y REPARACION	0.00	0.00	0.00	0.00	0.00	0.00	0.00	0.00
01 01 01 2 4 9 1	OTROS MATERIALES Y ARTICULOS DE CONSTRUCCION Y REPARACION	0.00	0.00	0.00	0.00	0.00	0.00	0.00	0.00
01 01 01 2 5 0 0	PRODUCTOS QUIMICOS, FARMACEUTICOS Y DE LABORATORIO	2,072.00	-1,617.50	454.50	0.00	454.50	454.50	0.00	0.00
01 01 01 2 5 2 0	FERTILIZANTES, PESTICIDAS Y OTROS AGROQUÍMICOS	1,522.00	-1,522.00	0.00	0.00	0.00	0.00	0.00	0.00
01 01 01 2 5 2 1	HERBICIDAS Y PLAGUICIDAS.	1,522.00	-1,522.00	0.00	0.00	0.00	0.00	0.00	0.00
01 01 01 2 5 3 0	MEDICINAS Y PRODUCTOS FARMACÉUTICOS	550.00	-95.50	454.50	0.00	454.50	454.50	0.00	0.00
01 01 01 2 5 3 1	MEDICINAS Y PRODUCTOS FARMACÉUTICOS DE APLICACIÓN HUMANA Y ANIMAL.	550.00	-95.50	454.50	0.00	454.50	454.50	0.00	0.00
01 01 01 2 6 0 0	COMBUSTIBLES, LUBRICANTES Y ADITIVOS	182,154.70	-5,873.10	176,281.60	0.00	176,281.60	78,826.17	0.00	0.00
01 01 01 2 6 1 0	COMBUSTIBLES, LUBRICANTES Y ADITIVOS	182,154.70	-5,873.10	176,281.60	0.00	176,281.60	78,826.17	0.00	0.00
01 01 01 2 6 1 1	GASOLINA	182,154.70	-5,873.10	176,281.60	0.00	176,281.60	78,826.17	0.00	0.00
01 01 01 2 7 0 0	VESTUARIO, BLANCOS, PRENDAS DE PROTECCION Y ARTICULOS DEPORTIVOS	24,275.32	-23,823.12	452.20	0.00	452.20	0.00	0.00	0.00
01 01 01 2 7 1 0	VESTUARIO Y UNIFORMES	0.00	0.00	0.00	0.00	0.00	0.00	0.00	0.00
01 01 01 2 7 1 1	UNIFORMES	0.00	0.00	0.00	0.00	0.00	0.00	0.00	0.00
01 01 01 2 7 2 0	PRENDAS DE SEGURIDAD Y PROTECCIÓN PERSONAL	3,340.32	-3,340.32	0.00	0.00	0.00	0.00	0.00	0.00
01 01 01 2 7 2 1	ROPA Y EQUIPO DE SEGURIDAD	3,340.32	-3,340.32	0.00	0.00	0.00	0.00	0.00	0.00
01 01 01 2 7 3 0	ARTÍCULOS DEPORTIVOS	20,935.00	-20,482.80	452.20	0.00	452.20	0.00	0.00	0.00
01 01 01 2 7 3 1	BALONES, REDES, TROFEOS, RAQUETAS Y GUANTES	0.00	452.20	452.20	0.00	452.20	0.00	0.00	0.00
01 01 01 2 7 3 2	OTROS ARTÍCULOS DEPORTIVOS	20,935.00	-20,935.00	0.00	0.00	0.00	0.00	0.00	0.00
01 01 01 2 8 0 0	MATERIALES Y SUMINISTROS PARA SEGURIDAD	0.00	0.00	0.00	0.00	0.00	0.00	0.00	0.00
01 01 01 2 8 2 0	MATERIALES DE SEGURIDAD PÚBLICA	0.00	0.00	0.00	0.00	0.00	0.00	0.00	0.00
01 01 01 2 8 2 1	MUNICIONES, ESPOLETAS, CARGAS, GRANADAS, CARTUCHOS Y BALAS.	0.00	0.00	0.00	0.00	0.00	0.00	0.00	0.00
01 01 01 2 9 0 0	HERRAMIENTAS, REFACCIONES Y ACCESORIOS MENORES	3,229.58	774.51	4,004.09	0.00	4,004.09	200.45	0.00	0.00




MUNICIPIO DE COQUIMATLAN, COL.
Sistema Integral de Contabilidad Gubernamental
ESTADO ANALITICO DEL EJERCICIO DEL PRESUPUESTO DE EGRESOS

DEL 1 DE AGOSTO AL 31 DE AGOSTO DE 2022

Análisis por: Fuente de Financiamiento -- Objeto del Gasto

Clave Presupuestaria	Descripción	Apr	Ago-Ago	Ayr	Ago-Ago	PrM	Ago-Ago	DpC	Ago-Ago	Dev	Ago-Ago	Pag	Ago-Ago	SEIje	Ago-Ago
FF-OF-RF-Cap-Con-PGen-PEsp															
01 01 01 2 9 4 0	REFACCIONES Y ACCESORIOS MENORES DE EQUIPO DE CÓMPUTO Y TECNOLOGÍAS DE LA INFORMACIÓN	0.00	3,803.64	3,803.64	0.00	3,803.64	0.00	0.00	3,803.64	0.00	0.00	3,803.64	0.00	0.00	0.00
01 01 01 2 9 4 1	REFACCIONES Y ACCESORIOS MENORES PARA EQUIPOS DE CÓMPUTO	0.00	3,803.64	3,803.64	0.00	3,803.64	0.00	0.00	3,803.64	0.00	0.00	3,803.64	0.00	0.00	0.00
01 01 01 2 9 6 0	REFACCIONES Y ACCESORIOS MENORES DE EQUIPO DE TRANSPORTE	2,196.58	-1,996.13	200.45	0.00	200.45	0.00	0.00	200.45	200.45	200.45	200.45	0.00	0.00	0.00
01 01 01 2 9 6 1	REFACCIONES Y ACCESORIOS MENORES DE EQUIPO DE TRANSPORTE	2,196.58	-1,996.13	200.45	0.00	200.45	0.00	0.00	200.45	200.45	200.45	200.45	0.00	0.00	0.00
01 01 01 2 9 9 0	REFACCIONES Y ACCESORIOS MENORES OTROS BIENES MUEBLES	1,033.00	-1,033.00	0.00	0.00	0.00	0.00	0.00	0.00	0.00	0.00	0.00	0.00	0.00	0.00
01 01 01 2 9 9 1	OTRAS REFACCIONES Y ACCESORIOS MENORES	1,033.00	-1,033.00	0.00	0.00	0.00	0.00	0.00	0.00	0.00	0.00	0.00	0.00	0.00	0.00
01 01 01 3 0 0 0	SERVICIOS GENERALES	226,188.03	388,348.75	614,536.78	0.00	614,536.78	0.00	0.00	614,536.78	0.00	0.00	547,739.91	0.00	0.00	0.00
01 01 01 3 1 0 0	SERVICIOS BÁSICOS	84,198.84	267,473.16	351,672.00	0.00	351,672.00	0.00	0.00	351,672.00	0.00	0.00	347,616.00	0.00	0.00	0.00
01 01 01 3 1 1 0	ENERGÍA ELÉCTRICA	65,492.00	277,328.00	342,820.00	0.00	342,820.00	0.00	0.00	342,820.00	0.00	0.00	342,820.00	0.00	0.00	0.00
01 01 01 3 1 1 1	ENERGÍA ELÉCTRICA DE OFICINAS ADMINISTRATIVAS	65,492.00	6,001.00	71,493.00	0.00	71,493.00	0.00	0.00	71,493.00	0.00	0.00	71,493.00	0.00	0.00	0.00
01 01 01 3 1 1 2	ENERGÍA ELÉCTRICA DE ALUMBRADO PÚBLICO	0.00	271,327.00	271,327.00	0.00	271,327.00	0.00	0.00	271,327.00	0.00	0.00	271,327.00	0.00	0.00	0.00
01 01 01 3 1 4 0	TELEFONÍA TRADICIONAL	18,706.84	-9,854.84	8,852.00	0.00	8,852.00	0.00	0.00	8,852.00	0.00	0.00	4,796.00	0.00	0.00	0.00
01 01 01 3 1 4 1	SERVICIO TELEFÓNICO CONVENCIONAL	18,706.84	-9,854.84	8,852.00	0.00	8,852.00	0.00	0.00	8,852.00	0.00	0.00	4,796.00	0.00	0.00	0.00
01 01 01 3 2 0 0	SERVICIOS DE ARRENDAMIENTO	15,156.00	-5,156.00	10,000.00	0.00	10,000.00	0.00	0.00	10,000.00	0.00	0.00	10,000.00	0.00	0.00	0.00
01 01 01 3 2 2 0	ARRENDAMIENTO DE EDIFICIOS	8,750.00	1,250.00	10,000.00	0.00	10,000.00	0.00	0.00	10,000.00	0.00	0.00	10,000.00	0.00	0.00	0.00
01 01 01 3 2 2 3	ARRENDAMIENTO DE EDIFICIOS PARA OFICINAS	8,750.00	1,250.00	10,000.00	0.00	10,000.00	0.00	0.00	10,000.00	0.00	0.00	10,000.00	0.00	0.00	0.00
01 01 01 3 2 9 0	OTROS ARRENDAMIENTOS	6,406.00	-6,406.00	0.00	0.00	0.00	0.00	0.00	0.00	0.00	0.00	0.00	0.00	0.00	0.00
01 01 01 3 2 9 1	ARRENDAMIENTO DE MUEBLES PARA EVENTOS INCLUYE MANTELERAÍA, LONAS Y CARPAS.	6,406.00	-6,406.00	0.00	0.00	0.00	0.00	0.00	0.00	0.00	0.00	0.00	0.00	0.00	0.00
01 01 01 3 3 0 0	SERVICIOS PROFESIONALES, CIENTÍFICOS, TÉCNICOS Y OTROS SERVICIOS	3,079.33	-204.06	2,875.27	0.00	2,875.27	0.00	0.00	2,875.27	2,875.27	2,875.27	2,875.27	0.00	0.00	0.00
01 01 01 3 3 1 0	SERVICIOS LEGALES, DE CONTABILIDAD, AUDITORÍA Y RELACIONADOS	3,079.33	-204.06	2,875.27	0.00	2,875.27	0.00	0.00	2,875.27	2,875.27	2,875.27	2,875.27	0.00	0.00	0.00
01 01 01 3 3 1 2	SERVICIOS DE CONTABILIDAD, AUDITORIA Y ASESORIA CONTABLE Y FISCAL.	3,079.33	-204.06	2,875.27	0.00	2,875.27	0.00	0.00	2,875.27	2,875.27	2,875.27	2,875.27	0.00	0.00	0.00
01 01 01 3 4 0 0	SERVICIOS FINANCIEROS, BANCARIOS Y COMERCIALES	4,968.98	-3,580.88	1,388.10	0.00	1,388.10	0.00	0.00	1,388.10	1,388.10	1,388.10	1,388.10	0.00	0.00	0.00
01 01 01 3 4 1 0	SERVICIOS FINANCIEROS Y BANCARIOS	4,968.98	-3,580.88	1,388.10	0.00	1,388.10	0.00	0.00	1,388.10	1,388.10	1,388.10	1,388.10	0.00	0.00	0.00
01 01 01 3 4 1 1	COMISIONES BANCARIAS	4,968.98	-3,580.88	1,388.10	0.00	1,388.10	0.00	0.00	1,388.10	1,388.10	1,388.10	1,388.10	0.00	0.00	0.00
01 01 01 3 4 1 6	COMISIONES BANCARIAS FORTAMUN	0.00	0.00	0.00	0.00	0.00	0.00	0.00	0.00	0.00	0.00	0.00	0.00	0.00	0.00
01 01 01 3 4 5 0	SEGURO DE BIENES PATRIMONIALES	0.00	0.00	0.00	0.00	0.00	0.00	0.00	0.00	0.00	0.00	0.00	0.00	0.00	0.00




MUNICIPIO DE COQUIMATLAN, COL.
Sistema Integral de Contabilidad Gubernamental
ESTADO ANALITICO DEL EJERCICIO DEL PRESUPUESTO DE EGRESOS

DEL 1 DE AGOSTO AL 31 DE AGOSTO DE 2022

Análisis por: Fuente de Financiamiento -- Objeto del Gasto

Clave Presupuestaria	Descripción	Apr	Ago-Ago	AyR	Ago-Ago	PtM	Ago-Ago	DpC	Ago-Ago	Dev	Ago-Ago	Pag	Ago-Ago	SEje	Ago-Ago
FF-OF-RF-Cap-Con-PGen-PEsp															
01 01 01 3 4 5 1	PRIMAS DE SEGUROS CONTRA ROBOS, INCENDIOS Y DEMAS RIESGOS Y CONTINGENCIAS.		0.00	0.00	0.00	0.00	0.00	0.00	0.00	0.00	0.00	0.00	0.00	0.00	0.00
01 01 01 3 5 0 0	SERVICIOS DE INSTALACION, REPARACION, MANTENIMIENTO Y CONSERVACION		109,126.95	99,200.28	208,327.23	208,327.23	0.00	0.00	0.00	208,327.23	161,649.73	0.00	0.00	0.00	0.00
01 01 01 3 5 1 0	CONSERVACIÓN Y MANTENIMIENTO MENOR DE INMUEBLES		60,904.31	77,162.96	138,067.27	138,067.27	0.00	0.00	0.00	138,067.27	133,971.77	0.00	0.00	0.00	0.00
01 01 01 3 5 1 1	CONSERVACIÓN Y MANTENIMIENTO MENOR DE EDIFICIOS		2,771.00	8,228.27	10,999.27	10,999.27	0.00	0.00	0.00	10,999.27	5,423.77	0.00	0.00	0.00	0.00
01 01 01 3 5 1 3	CONSERVACIÓN Y MANTENIMIENTO MENOR DE ÁREAS VERDES		58,133.31	68,934.69	127,068.00	127,068.00	0.00	0.00	0.00	127,068.00	128,548.00	0.00	0.00	0.00	0.00
01 01 01 3 5 2 0	INSTALACIÓN, REPARACIÓN Y MANTENIMIENTO DE MOBILIARIO, Y EQUIPO DE ADMINISTRACIÓN, EDUCACIONAL Y RECREATIVO		696.00	812.00	1,508.00	1,508.00	0.00	0.00	0.00	1,508.00	696.00	0.00	0.00	0.00	0.00
01 01 01 3 5 2 1	MANTENIMIENTO DE MOBILIARIO Y EQUIPO DE ADMINISTRACIÓN INCLUYE SEGURO		696.00	812.00	1,508.00	1,508.00	0.00	0.00	0.00	1,508.00	696.00	0.00	0.00	0.00	0.00
01 01 01 3 5 7 0	INSTALACIÓN, REPARACIÓN Y MANTENIMIENTO DE MAQUINARIA, OTROS EQUIPOS Y HERRAMIENTA		47,526.64	21,225.32	68,751.96	68,751.96	0.00	0.00	0.00	68,751.96	26,981.96	0.00	0.00	0.00	0.00
01 01 01 3 5 7 1	REPARACIÓN Y MANTENIMIENTO DE MAQUINARIA		9,313.44	-790.97	8,522.47	8,522.47	0.00	0.00	0.00	8,522.47	8,522.47	0.00	0.00	0.00	0.00
01 01 01 3 5 7 2	REPARACIÓN Y MANTENIMIENTO DE VEHÍCULOS		38,213.20	22,016.29	60,229.49	60,229.49	0.00	0.00	0.00	60,229.49	18,459.49	0.00	0.00	0.00	0.00
01 01 01 3 6 0 0	SERVICIOS DE COMUNICACION SOCIAL Y PUBLICIDAD		0.00	0.00	0.00	0.00	0.00	0.00	0.00	0.00	0.00	0.00	0.00	0.00	0.00
01 01 01 3 6 1 0	DIFUSIÓN POR RADIO, TELEVISIÓN Y OTROS MEDIOS DE MENSAJES SOBRE PROGRAMAS Y ACTIVIDADES GUBERNAMENTALES		0.00	0.00	0.00	0.00	0.00	0.00	0.00	0.00	0.00	0.00	0.00	0.00	0.00
01 01 01 3 6 1 3	PUBLICACIÓN Y DIFUSIÓN MASIVA POR PRENSA DEL QUEHACER GUBERNAMENTAL		0.00	0.00	0.00	0.00	0.00	0.00	0.00	0.00	0.00	0.00	0.00	0.00	0.00
01 01 01 3 7 0 0	SERVICIOS DE TRASLADO Y VIATICOS		0.00	0.00	0.00	0.00	0.00	0.00	0.00	0.00	0.00	0.00	0.00	0.00	0.00
01 01 01 3 7 8 0	SERVICIOS INTEGRALES DE TRASLADO Y VIATICOS		0.00	0.00	0.00	0.00	0.00	0.00	0.00	0.00	0.00	0.00	0.00	0.00	0.00
01 01 01 3 7 8 1	OTROS SERVICIOS INTEGRALES DE TRASLADO Y VIATICOS		0.00	0.00	0.00	0.00	0.00	0.00	0.00	0.00	0.00	0.00	0.00	0.00	0.00
01 01 01 3 8 0 0	SERVICIOS OFICIALES		641.78	31,541.13	32,182.91	32,182.91	0.00	0.00	0.00	32,182.91	16,119.54	0.00	0.00	0.00	0.00
01 01 01 3 8 2 0	GASTOS DE ORDEN SOCIAL Y CULTURAL		641.78	31,541.13	32,182.91	32,182.91	0.00	0.00	0.00	32,182.91	16,119.54	0.00	0.00	0.00	0.00
01 01 01 3 8 2 2	GASTOS POR CELEBRACIÓN DE ACTOS DE ORDEN SOCIAL		641.78	31,541.13	32,182.91	32,182.91	0.00	0.00	0.00	32,182.91	16,119.54	0.00	0.00	0.00	0.00
01 01 01 3 8 2 3	GASTOS POR CELEBRACIÓN DE ACTOS DE		0.00	0.00	0.00	0.00	0.00	0.00	0.00	0.00	0.00	0.00	0.00	0.00	0.00




MUNICIPIO DE COQUIMATLAN, COL.
Sistema Integral de Contabilidad Gubernamental
ESTADO ANALITICO DEL EJERCICIO DEL PRESUPUESTO DE EGRESOS

DEL 1 DE AGOSTO AL 31 DE AGOSTO DE 2022

Análisis por: Fuente de Financiamiento -- Objeto del Gasto

Clave Presupuestaria	Descripción	Apr	Ago	AyR	P1M	DpC	Dev	Pag	SEje
FF-OF-RF-Cap-Con-PGen-PEsp		Apr	Ago	Ago	Ago	Ago	Ago	Ago	Ago
	ORDEN CULTURAL								
01 01 01 3 8 4 0	EXPOSICIONES	0.00	0.00	0.00	0.00	0.00	0.00	0.00	0.00
01 01 01 3 8 4 1	INSTALACIÓN Y SOSTENIMIENTO DE EXPOSICIONES	0.00	0.00	0.00	0.00	0.00	0.00	0.00	0.00
01 01 01 3 9 0 0	OTROS SERVICIOS GENERALES	9,016.15	9,016.15	-924.88	8,091.27	0.00	8,091.27	8,091.27	0.00
01 01 01 3 9 9 0	OTROS SERVICIOS GENERALES	9,016.15	9,016.15	-924.88	8,091.27	0.00	8,091.27	8,091.27	0.00
01 01 01 3 9 9 1	OTROS SERVICIOS GENERALES	9,016.15	9,016.15	-924.88	8,091.27	0.00	8,091.27	8,091.27	0.00
01 01 01 4 0 0 0	TRANSFERENCIAS, ASIGNACIONES, SUBSIDIOS Y OTRAS AYUDAS	1,658,876.65	1,658,876.65	-316,165.37	1,342,711.28	0.00	1,342,711.28	1,342,711.28	0.00
01 01 01 4 2 0 0	TRANSFERENCIAS AL RESTO DEL SECTOR PÚBLICO	631,711.77	631,711.77	32,566.23	664,278.00	0.00	664,278.00	664,278.00	0.00
01 01 01 4 2 4 0	TRANSFERENCIAS OTORGADAS A ENTIDADES FEDERATIVAS Y MUNICIPIOS	631,711.77	631,711.77	32,566.23	664,278.00	0.00	664,278.00	664,278.00	0.00
01 01 01 4 4 0 0	AYUDAS SOCIALES	32,100.00	32,100.00	-5,000.00	27,100.00	0.00	27,100.00	27,100.00	0.00
01 01 01 4 4 1 0	AYUDAS SOCIALES A PERSONAS	14,500.00	14,500.00	-5,000.00	9,500.00	0.00	9,500.00	9,500.00	0.00
01 01 01 4 4 7 0	AYUDAS SOCIALES A ENTIDADES DE INTERÉS PÚBLICO	17,600.00	17,600.00	0.00	17,600.00	0.00	17,600.00	17,600.00	0.00
01 01 01 4 5 0 0	PENSIONES Y JUBILACIONES	995,064.88	995,064.88	-343,731.60	651,333.28	0.00	651,333.28	651,333.28	0.00
01 01 01 4 5 2 0	JUBILACIONES	995,064.88	995,064.88	-343,731.60	651,333.28	0.00	651,333.28	651,333.28	0.00
01 01 01 5 0 0 0	BIENES MUEBLES, INMUEBLES E INTANGIBLES	0.00	0.00	0.00	0.00	0.00	0.00	0.00	0.00
01 01 01 5 1 0 0	MOBILIARIO Y EQUIPO DE ADMINISTRACION	0.00	0.00	0.00	0.00	0.00	0.00	0.00	0.00
01 01 01 5 1 9 0	OTROS MOBILIARIOS Y EQUIPOS DE ADMINISTRACIÓN	0.00	0.00	0.00	0.00	0.00	0.00	0.00	0.00
01 01 01 9 0 0 0	DEUDA PÚBLICA	107,987.75	107,987.75	5,199.53	113,187.28	0.00	113,187.28	113,187.28	0.00
01 01 01 9 1 0 0	AMORTIZACIÓN DE LA DEUDA PÚBLICA	59,654.82	59,654.82	5,752.48	65,407.30	0.00	65,407.30	65,407.30	0.00
01 01 01 9 1 1 0	AMORTIZACIÓN DE LA DEUDA INTERNA CON INSTITUCIONES DE CRÉDITO	59,654.82	59,654.82	5,752.48	65,407.30	0.00	65,407.30	65,407.30	0.00
01 01 01 9 1 1 3	PRESTAMO BANOBRAS CREDITO NO. 7178	41,913.28	41,913.28	4,043.37	45,956.65	0.00	45,956.65	45,956.65	0.00
01 01 01 9 1 1 4	PRESTAMO BANOBRAS CREDITO NO. 7211	17,741.54	17,741.54	1,709.11	19,450.65	0.00	19,450.65	19,450.65	0.00
01 01 01 9 2 0 0	INTERESES DE LA DEUDA PÚBLICA	41,948.92	41,948.92	5,831.06	47,779.98	0.00	47,779.98	47,779.98	0.00
01 01 01 9 2 1 0	INTERESES DE LA DEUDA INTERNA CON INSTITUCIONES DE CRÉDITO	41,948.92	41,948.92	5,831.06	47,779.98	0.00	47,779.98	47,779.98	0.00
01 01 01 9 4 0 0	GASTOS DE LA DEUDA PÚBLICA	0.00	0.00	0.00	0.00	0.00	0.00	0.00	0.00
01 01 01 9 4 2 0	GASTOS DE LA DEUDA PÚBLICA EXTERNA	0.00	0.00	0.00	0.00	0.00	0.00	0.00	0.00
01 01 01 9 9 0 0	ADEUDOS DE EJERCICIOS FISCALES ANTERIORES (ADEFAS)	6,384.01	6,384.01	-6,384.01	0.00	0.00	0.00	0.00	0.00
01 01 01 9 9 1 0	ADEFAS	6,384.01	6,384.01	-6,384.01	0.00	0.00	0.00	0.00	0.00
01 01 01 9 9 1 1	ADEFAS	6,384.01	6,384.01	-6,384.01	0.00	0.00	0.00	0.00	0.00




MUNICIPIO DE COQUIMATLAN, COL.
Sistema Integral de Contabilidad Gubernamental
ESTADO ANALITICO DEL EJERCICIO DEL PRESUPUESTO DE EGRESOS

DEL 1 DE AGOSTO AL 31 DE AGOSTO DE 2022

Análisis por: Fuente de Financiamiento -- Objeto del Gasto

Clave Presupuestaria	Descripción	Apr Ago-Ago	AyR Ago-Ago	PrM Ago-Ago	DpC Ago-Ago	Dev Ago-Ago	Pag Ago-Ago	SEje Ago-Ago
FF-OF-RF-Cap-Con-PGen-PEsp								
02	ETIQUETADO	1,227,556.20	1,920,763.53	3,148,319.73	4,349.84	3,259,049.81	2,850,478.25	-
02 05	RECURSOS FEDERALES	1,227,556.20	1,920,763.53	3,148,319.73	4,349.84	3,259,049.81	2,850,478.25	-
02 05 01	FONDO DE INFRAESTRUCTURA SOCIAL MUNICIPAL	0.00	2,225,945.13	2,225,945.13	4,349.84	2,336,675.21	1,972,466.36	-
02 05 01 6	INVERSION PUBLICA	0.00	2,225,945.13	2,225,945.13	4,349.84	2,336,675.21	1,972,466.36	-
02 05 01 6 1	OBRA PUBLICA EN BIENES DE DOMINIO PUBLICO	0.00	2,225,945.13	2,225,945.13	4,349.84	2,336,675.21	1,972,466.36	-
02 05 01 6 1 2	EDIFICACIÓN NO HABITACIONAL	0.00	400,000.00	400,000.00	3,242.17	119,027.35	0.00	280,972.65
02 05 01 6 1 2 6	UNIDADES DEPORTIVAS, PARQUES Y JARDINES	0.00	400,000.00	400,000.00	3,242.17	119,027.35	0.00	280,972.65
02 05 01 6 1 4	DIVISION DE TERRENOS Y CONSTRUCCIÓN DE OBRAS DE URBANIZACIÓN	0.00	1,825,945.13	1,825,945.13	1,107.67	2,217,647.86	1,972,466.36	-
02 05 01 6 1 4 2	CONSTRUCCIÓN DE OBRAS DE VIALIDADES	0.00	1,297,435.13	1,297,435.13	558.68	606,526.48	389,062.94	690,908.65
02 05 01 6 1 4 5	CONSTRUCCION DE OBRAS DE ALUMBRADO PUBLICO	0.00	0.00	0.00	0.00	688,465.48	688,465.48	-
02 05 01 6 1 4 7	CONSTRUCCIÓN DE OTRAS OBRAS DE URBANIZACIÓN	0.00	528,510.00	528,510.00	548.99	922,655.90	894,937.94	-
02 05 01 6 1 9	TRABAJOS DE ACABADOS EN EDIFICACIONES Y OTROS TRABAJOS ESPECIALIZADOS	0.00	0.00	0.00	0.00	0.00	0.00	0.00
02 05 01 6 1 9 19	CONSTRUCCIÓN DE OTRAS OBRAS DE URBANIZACIÓN	0.00	0.00	0.00	0.00	0.00	0.00	0.00
02 05 02	FONDO DE FORTALECIMIENTO SOCIAL MUNICIPAL	1,227,556.20	-305,181.60	922,374.60	0.00	922,374.60	878,011.89	0.00
02 05 02 1	SERVICIOS PERSONALES	819,325.49	-57,224.39	762,101.10	0.00	762,101.10	762,101.10	0.00
02 05 02 1 1	REMUNERACIONES AL PERSONAL DE CARACTER PERMANENTE	625,460.54	-2,133.72	623,326.82	0.00	623,326.82	623,326.82	0.00
02 05 02 1 1 2	HABERES	0.00	0.00	0.00	0.00	0.00	0.00	0.00
02 05 02 1 1 3	SUELDOS BASE AL PERSONAL PERMANENTE	625,460.54	-2,133.72	623,326.82	0.00	623,326.82	623,326.82	0.00
02 05 02 1 1 3 1	SUELDO	602,960.54	-2,223.97	600,736.57	0.00	600,736.57	600,736.57	0.00
02 05 02 1 1 3 3	QUINQUENIOS	22,500.00	90.25	22,590.25	0.00	22,590.25	22,590.25	0.00
02 05 02 1 3	REMUNERACIONES ADICIONALES Y ESPECIALES	5,322.00	78,528.99	83,850.99	0.00	83,850.99	83,850.99	0.00
02 05 02 1 3 2	PRIMAS DE VACACIONES, DOMINICAL Y GRATIFICACIÓN DE FIN DE AÑO	0.00	14,331.49	14,331.49	0.00	14,331.49	14,331.49	0.00
02 05 02 1 3 2 1	PRIMA VACACIONAL	0.00	2,000.00	2,000.00	0.00	2,000.00	2,000.00	0.00
02 05 02 1 3 2 5	AGUINALDO	0.00	12,331.49	12,331.49	0.00	12,331.49	12,331.49	0.00
02 05 02 1 3 2 6	CANASTA NAVIDEÑA	0.00	0.00	0.00	0.00	0.00	0.00	0.00
02 05 02 1 3 2 7	CUESTA ENERO	0.00	0.00	0.00	0.00	0.00	0.00	0.00
02 05 02 1 3 2 9	AYUDA FIN DE AÑO	0.00	0.00	0.00	0.00	0.00	0.00	0.00
02 05 02 1 3 2 10	BONO DIA DEL POLICIA	0.00	0.00	0.00	0.00	0.00	0.00	0.00
02 05 02 1 3 4	COMPENSACIONES	5,322.00	64,197.50	69,519.50	0.00	69,519.50	69,519.50	0.00

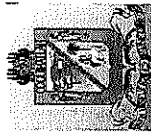


MUNICIPIO DE COQUIMATLAN, COL.
Sistema Integral de Contabilidad Gubernamental
ESTADO ANALITICO DEL EJERCICIO DEL PRESUPUESTO DE EGRESOS

DEL 1 DE AGOSTO AL 31 DE AGOSTO DE 2022

Análisis por: Fuente de Financiamiento -- Objeto del Gasto

Clave Presupuestaria	Descripción	Apr Ago-Ago	AyR Ago-Ago	PtM Ago-Ago	DpC Ago-Ago	Dev Ago-Ago	Pag Ago-Ago	SEje Ago-Ago
FF-OF-RF-Cap-Con-PGen-PEsp								
02 05 02 1 3 4 1	COMPENSACIONES	5,322.00	64,197.50	69,519.50	0.00	69,519.50	69,519.50	0.00
02 05 02 1 4 0 0	SEGURIDAD SOCIAL	73,331.95	-73,331.95	0.00	0.00	0.00	0.00	0.00
02 05 02 1 4 1 0	APORTACIONES DE SEGURIDAD SOCIAL	73,331.95	-73,331.95	0.00	0.00	0.00	0.00	0.00
02 05 02 1 4 1 1	CUOTAS AL IMSS	73,331.95	-73,331.95	0.00	0.00	0.00	0.00	0.00
02 05 02 1 5 0 0	OTRAS PRESTACIONES SOCIALES Y ECONOMICAS	115,211.00	-60,287.71	54,923.29	0.00	54,923.29	54,923.29	0.00
02 05 02 1 5 4 0	PRESTACIONES CONTRACTUALES	115,211.00	-60,287.71	54,923.29	0.00	54,923.29	54,923.29	0.00
02 05 02 1 5 4 32	BONO DIA DE LA MADRE	0.00	0.00	0.00	0.00	0.00	0.00	0.00
02 05 02 1 5 4 35	BONO DIA DEL PADRE	0.00	0.00	0.00	0.00	0.00	0.00	0.00
02 05 02 1 5 4 46	CAVASTA BÁSICA	115,211.00	-60,287.71	54,923.29	0.00	54,923.29	54,923.29	0.00
02 05 02 2 0 0 0	MATERIALES Y SUMINISTROS	111,893.50	5,656.36	117,549.86	0.00	117,549.86	75,693.72	0.00
02 05 02 2 1 0 0	MATERIALES DE ADMINISTRACION, EMISION DE DOCUMENTOS Y ARTICULOS OFICIALES	2,684.20	-835.00	1,849.20	0.00	1,849.20	0.00	0.00
02 05 02 2 1 1 0	MATERIALES, ÚTILES Y EQUIPOS MENORES DE OFICINA	2,684.20	-835.00	1,849.20	0.00	1,849.20	0.00	0.00
02 05 02 2 1 1 1	MATERIA Y ÚTILES DE OFICINA	2,684.20	-835.00	1,849.20	0.00	1,849.20	0.00	0.00
02 05 02 2 1 1 6	EQUIPOS MENORES DE OFICINA	0.00	0.00	0.00	0.00	0.00	0.00	0.00
02 05 02 2 6 0 0	COMBUSTIBLES, LUBRICANTES Y ADITIVOS	109,209.30	531.37	109,740.67	0.00	109,740.67	69,733.73	0.00
02 05 02 2 6 1 0	COMBUSTIBLES, LUBRICANTES Y ADITIVOS	109,209.30	531.37	109,740.67	0.00	109,740.67	69,733.73	0.00
02 05 02 2 6 1 1	GASOLINA	109,209.30	531.37	109,740.67	0.00	109,740.67	69,733.73	0.00
02 05 02 2 7 0 0	VESTUARIO, BLANCOS, PRENDAS DE PROTECCION Y ARTICULOS DEPORTIVOS	0.00	0.00	0.00	0.00	0.00	0.00	0.00
02 05 02 2 7 1 0	VESTUARIO Y UNIFORMES	0.00	0.00	0.00	0.00	0.00	0.00	0.00
02 05 02 2 7 1 1	UNIFORMES	0.00	0.00	0.00	0.00	0.00	0.00	0.00
02 05 02 2 8 0 0	MATERIALES Y SUMINISTROS PARA SEGURIDAD	0.00	5,959.99	5,959.99	0.00	5,959.99	5,959.99	0.00
02 05 02 2 8 2 0	MATERIALES DE SEGURIDAD PÚBLICA	0.00	5,959.99	5,959.99	0.00	5,959.99	5,959.99	0.00
02 05 02 2 8 2 2	OTROS MATERIALES DE SEGURIDAD PÚBLICA	0.00	5,959.99	5,959.99	0.00	5,959.99	5,959.99	0.00
02 05 02 3 0 0 0	SERVICIOS GENERALES	296,337.21	-253,613.57	42,723.64	0.00	42,723.64	40,217.07	0.00
02 05 02 3 1 0 0	SERVICIOS BÁSICOS	261,912.00	-231,970.90	29,941.10	0.00	29,941.10	29,941.10	0.00
02 05 02 3 1 1 0	ENERGÍA ELÉCTRICA	232,110.00	-232,110.00	0.00	0.00	0.00	0.00	0.00
02 05 02 3 1 1 2	ENERGÍA ELÉCTRICA DE ALUMBRADO PÚBLICO	232,110.00	-232,110.00	0.00	0.00	0.00	0.00	0.00
02 05 02 3 1 4 0	TELEFONÍA TRADICIONAL	8,000.00	-951.00	7,049.00	0.00	7,049.00	7,049.00	0.00
02 05 02 3 1 4 1	SERVICIO TELEFÓNICO CONVENCIONAL	8,000.00	-951.00	7,049.00	0.00	7,049.00	7,049.00	0.00
02 05 02 3 1 7 0	SERVICIOS DE ACCESO A INTERNET REDES Y PROCESAMIENTO DE INFORMACION	21,802.00	1,090.10	22,892.10	0.00	22,892.10	22,892.10	0.00
02 05 02 3 1 7 5	MANEJO Y ADMINISTRACIÓN DE SERVIDORES	21,802.00	1,090.10	22,892.10	0.00	22,892.10	22,892.10	0.00
02 05 02 3 1 9 0	SERVICIOS INTEGRALES Y OTROS SERVICIOS	0.00	0.00	0.00	0.00	0.00	0.00	0.00
02 05 02 3 1 9 3	SERVICIOS DE RADIOCOMUNICACIÓN	0.00	0.00	0.00	0.00	0.00	0.00	0.00




MUNICIPIO DE COQUIMATLAN, COL.
Sistema Integral de Contabilidad Gubernamental
ESTADO ANALITICO DEL EJERCICIO DEL PRESUPUESTO DE EGRESOS

DEL 1 DE AGOSTO AL 31 DE AGOSTO DE 2022

Análisis por: Fuente de Financiamiento -- Objeto del Gasto

Clave Presupuestaria	Descripción	Apr	Ago-Ago	AyR	Ago-Ago	PrM	Ago-Ago	DpC	Ago-Ago	Dev	Ago-Ago	Pag	Ago-Ago	SEJe	Ago-Ago
FF-OF-RF-Cap-Cont-PGen-PEsp															
02 05 02 3 5 0 0	SERVICIOS DE INSTALACION, REPARACION, MANTENIMIENTO Y CONSERVACION		34,425.21		-31,047.16		3,378.05		0.00		3,378.05		10,275.97		0.00
02 05 02 3 5 2 0	INSTALACION, REPARACION Y MANTENIMIENTO DE MOBILIARIO Y EQUIPO DE ADMINISTRACION, EDUCACIONAL Y RECREATIVO		522.00		-522.00		0.00		0.00		0.00		0.00		0.00
02 05 02 3 5 2 1	MANTENIMIENTO DE MOBILIARIO Y EQUIPO DE ADMINISTRACION INCLUYE SEGURO		522.00		-522.00		0.00		0.00		0.00		0.00		0.00
02 05 02 3 5 7 0	INSTALACION, REPARACION Y MANTENIMIENTO DE MAQUINARIA, OTROS EQUIPOS Y HERRAMIENTA		33,903.21		-30,525.16		3,378.05		0.00		3,378.05		10,275.97		0.00
02 05 02 3 5 7 2	REPARACION Y MANTENIMIENTO DE VEHICULOS		33,903.21		-30,525.16		3,378.05		0.00		3,378.05		10,275.97		0.00
02 05 02 3 8 0 0	SERVICIOS OFICIALES		0.00		0.00		0.00		0.00		0.00		0.00		0.00
02 05 02 3 8 2 0	GASTOS DE ORDEN SOCIAL Y CULTURAL		0.00		-0.00		0.00		0.00		0.00		0.00		0.00
02 05 02 3 8 2 3	GASTOS POR CELEBRACION DE ACTOS DE ORDEN CULTURAL		0.00		0.00		0.00		0.00		0.00		0.00		0.00
02 05 02 3 9 0 0	OTROS SERVICIOS GENERALES		0.00		9,404.49		9,404.49		0.00		9,404.49		0.00		0.00
02 05 02 3 9 9 0	OTROS SERVICIOS GENERALES		0.00		9,404.49		9,404.49		0.00		9,404.49		0.00		0.00
02 05 02 3 9 9 1	OTROS SERVICIOS GENERALES		0.00		9,404.49		9,404.49		0.00		9,404.49		0.00		0.00
TOTAL DEL GASTO:			8,620,707.17		506,768.67		9,127,475.84		4,349.84		9,238,205.92		8,488,565.22		-110,730.08

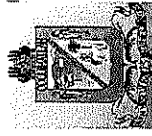


MUNICIPIO DE COQUIMATLAN, COL.
Sistema Integral de Contabilidad Gubernamental
ESTADO ANALITICO DEL EJERCICIO DEL PRESUPUESTO DE EGRESOS

DEL 1 DE ENERO AL 31 DE AGOSTO DE 2022

Análisis por: Fuente de Financiamiento -- Objeto del Gasto

Clave Presupuestaria	Descripción	Apr	Ene-Ago	Ayr	Ene-Ago	PrM	Ene-Ago	DpC	Ene-Ago	Dev	Ene-Ago	Pag	Ene-Ago	SEje	Ene-Ago
FF-OF-RF-Cap-Con-PGen-PEsp															
01	NO ETIQUETADO		50,264,418.55	-4,648,662.17	45,615,756.38		1,535.60	1,535.60	45,614,220.78	44,660,011.01	1,535.60		1,535.60		1,535.60
01 01	RECURSOS FISCALES		50,264,418.55	-4,648,662.17	45,615,756.38		1,535.60	1,535.60	45,614,220.78	44,660,011.01	1,535.60		1,535.60		1,535.60
01 01 01	RECURSOS PROPIOS		50,264,418.55	-4,648,662.17	45,615,756.38		1,535.60	1,535.60	45,614,220.78	44,660,011.01	1,535.60		1,535.60		1,535.60
01 01 01 0	SERVICIOS PERSONALES		33,283,609.52	-5,132,875.07	28,150,734.45		0.00	0.00	28,150,734.45	27,552,962.75	0.00		0.00		0.00
01 01 01 1	REMUNERACIONES AL PERSONAL DE CARACTER PERMANENTE		15,263,716.36	-531,035.40	14,732,680.96		0.00	0.00	14,732,680.96	14,732,680.96	0.00		0.00		0.00
01 01 01 1 2	HABERES		238,193.75	-238,193.75	0.00		0.00	0.00	0.00	0.00	0.00		0.00		0.00
01 01 01 1 3	SUELDOS BASE AL PERSONAL PERMANENTE		15,025,522.61	-292,841.65	14,732,680.96		0.00	0.00	14,732,680.96	14,732,680.96	0.00		0.00		0.00
01 01 01 1 3 1	SUELDO		10,141,721.99	325,433.76	10,467,155.75		0.00	0.00	10,467,155.75	10,467,155.75	0.00		0.00		0.00
01 01 01 1 3 2	SOBRE SUELDO		3,619,163.06	-486,025.79	3,133,137.27		0.00	0.00	3,133,137.27	3,133,137.27	0.00		0.00		0.00
01 01 01 1 3 3	QUINQUENIOS		1,264,637.56	-132,249.62	1,132,387.94		0.00	0.00	1,132,387.94	1,132,387.94	0.00		0.00		0.00
01 01 01 1 3 0	REMUNERACIONES ADICIONALES Y ESPECIALES		2,310,148.72	-239,808.84	2,070,339.88		0.00	0.00	2,070,339.88	2,070,339.88	0.00		0.00		0.00
01 01 01 1 3 1	PRIMAS POR AÑOS DE SERVICIOS EFECTIVOS PRESTADOS		0.00	52,665.75	52,665.75		0.00	0.00	52,665.75	52,665.75	0.00		0.00		0.00
01 01 01 1 3 2	PRIMAS DE VACACIONES, DOMINICAL Y GRATIFICACIÓN DE FIN DE AÑO		376,141.36	26,900.60	403,041.96		0.00	0.00	403,041.96	403,041.96	0.00		0.00		0.00
01 01 01 1 3 2 1	PRIMA VACACIONAL		304,141.36	-47,401.11	256,740.25		0.00	0.00	256,740.25	256,740.25	0.00		0.00		0.00
01 01 01 1 3 2 3	PRIMA DE RIESGO		72,000.00	-4,500.00	67,500.00		0.00	0.00	67,500.00	67,500.00	0.00		0.00		0.00
01 01 01 1 3 2 5	AGUINALDO		0.00	78,801.71	78,801.71		0.00	0.00	78,801.71	78,801.71	0.00		0.00		0.00
01 01 01 1 3 2 6	CANASTA NAVIDEÑA		0.00	0.00	0.00		0.00	0.00	0.00	0.00	0.00		0.00		0.00
01 01 01 1 3 2 7	CUESTA ENERO		0.00	0.00	0.00		0.00	0.00	0.00	0.00	0.00		0.00		0.00
01 01 01 1 3 2 9	AYUDA FIN DE AÑO		0.00	0.00	0.00		0.00	0.00	0.00	0.00	0.00		0.00		0.00
01 01 01 1 3 4 0	COMPENSACIONES		1,934,007.36	-319,375.19	1,614,632.17		0.00	0.00	1,614,632.17	1,614,632.17	0.00		0.00		0.00
01 01 01 1 3 4 1	COMPENSACIONES		1,934,007.36	-319,375.19	1,614,632.17		0.00	0.00	1,614,632.17	1,614,632.17	0.00		0.00		0.00
01 01 01 1 3 4 2	ESTÍMULOS ESPECIALES		0.00	0.00	0.00		0.00	0.00	0.00	0.00	0.00		0.00		0.00
01 01 01 1 4 0 0	SEGURIDAD SOCIAL		2,126,134.44	-84,343.61	2,041,790.83		0.00	0.00	2,041,790.83	1,678,372.33	0.00		0.00		0.00
01 01 01 1 4 1 0	APORTACIONES DE SEGURIDAD SOCIAL		2,126,134.44	-84,343.61	2,041,790.83		0.00	0.00	2,041,790.83	1,678,372.33	0.00		0.00		0.00
01 01 01 1 4 1 1	CUOTAS AL IMSS		1,643,085.36	60,993.10	1,704,078.46		0.00	0.00	1,704,078.46	1,340,659.96	0.00		0.00		0.00
01 01 01 1 4 1 2	PREVISIÓN SOCIAL MÚLTIPLE		483,049.08	-145,336.71	337,712.37		0.00	0.00	337,712.37	337,712.37	0.00		0.00		0.00
01 01 01 1 5 0 0	OTRAS PRESTACIONES SOCIALES Y ECONOMICAS		12,265,017.36	-4,277,687.22	7,987,330.14		0.00	0.00	7,987,330.14	7,752,976.94	0.00		0.00		0.00
01 01 01 1 5 1 0	CUOTAS PARA EL FONDO DE AHORRO Y FONDO DE TRABAJO		5,065,610.08	-1,354,143.14	3,711,466.94		0.00	0.00	3,711,466.94	3,477,113.74	0.00		0.00		0.00
01 01 01 1 5 1 1	FONDO DE AHORRO		432,110.82	-62,495.59	369,615.23		0.00	0.00	369,615.23	369,615.23	0.00		0.00		0.00
01 01 01 1 5 1 2	FONDO DE PENSIONES		4,557,111.76	-1,454,787.72	3,102,324.04		0.00	0.00	3,102,324.04	2,867,970.84	0.00		0.00		0.00
01 01 01 1 5 1 3	LAUDOS		76,387.50	163,140.17	239,527.67		0.00	0.00	239,527.67	239,527.67	0.00		0.00		0.00
01 01 01 1 5 4 0	PRESTACIONES CONTRACTUALES		7,199,407.28	-2,923,544.08	4,275,863.20		0.00	0.00	4,275,863.20	4,275,863.20	0.00		0.00		0.00
01 01 01 1 5 4 3	APOYO PARA ADQUISICIÓN DE LENTES		0.00	2,025.15	2,025.15		0.00	0.00	2,025.15	2,025.15	0.00		0.00		0.00




MUNICIPIO DE COQUIMATLAN, COL.
Sistema Integral de Contabilidad Gubernamental
ESTADO ANALITICO DEL EJERCICIO DEL PRESUPUESTO DE EGRESOS

DEL 1 DE ENERO AL 31 DE AGOSTO DE 2022

Análisis por: Fuente de Financiamiento -- Objeto del Gasto

Clave Presupuestaria	Descripción	Apr Ene-Ago	Ayr Ene-Ago	PrM Ene-Ago	DpC Ene-Ago	Dev Ene-Ago	Pag Ene-Ago	SEje Ene-Ago
FF-OF-RF-Cap-Con-PGen-PEsp								
01 01 01 1 5 4 9	AYUDA DE TRANSPORTE	883,290.28	-267,068.18	616,222.10	0.00	616,222.10	616,222.10	0.00
01 01 01 1 5 4 10	AYUDA PARA RENTA	738,777.96	-222,273.36	516,504.60	0.00	516,504.60	516,504.60	0.00
01 01 01 1 5 4 13	AYUDA PARA ÚTILES ESCOLARES	161,766.00	-36,324.00	125,442.00	0.00	125,442.00	125,442.00	0.00
01 01 01 1 5 4 16	BECA MÉDICA ANUAL	16,800.00	-1,200.00	15,600.00	0.00	15,600.00	15,600.00	0.00
01 01 01 1 5 4 17	BECAS	279,278.88	-9,542.25	269,736.63	0.00	269,736.63	269,736.63	0.00
01 01 01 1 5 4 24	BONO DE ASISTENCIA PERFECTA	1,450,551.52	-502,261.10	948,290.42	0.00	948,290.42	948,290.42	0.00
01 01 01 1 5 4 25	BONO DE CUMPLEAÑOS	41,300.00	-3,500.00	37,800.00	0.00	37,800.00	37,800.00	0.00
01 01 01 1 5 4 27	BONO DE JUBILACIÓN Y RETIRO	0.00	0.00	0.00	0.00	0.00	0.00	0.00
01 01 01 1 5 4 29	BONO DE LA SECRETARÍA	15,325.20	-5,108.40	10,216.80	0.00	10,216.80	10,216.80	0.00
01 01 01 1 5 4 31	BONO DEL BUCÓCRATA	1,125,203.22	-1,125,203.22	0.00	0.00	0.00	0.00	0.00
01 01 01 1 5 4 32	BONO DIA DE LA MADRE	42,958.50	-3,436.68	39,521.82	0.00	39,521.82	39,521.82	0.00
01 01 01 1 5 4 34	BONO DIA DEL BIBLIOTECARIO	2,248.26	374.71	2,622.97	0.00	2,622.97	2,622.97	0.00
01 01 01 1 5 4 35	BONO DIA DEL PADRE	73,888.62	-17,183.40	56,705.22	0.00	56,705.22	56,705.22	0.00
01 01 01 1 5 4 36	BONO ECONÓMICO PARA LA FERIA	0.00	0.00	0.00	0.00	0.00	0.00	0.00
01 01 01 1 5 4 39	BONO EXTRAORDINARIO ANUAL	135,255.12	-9,661.08	125,594.04	0.00	125,594.04	125,594.04	0.00
01 01 01 1 5 4 40	BONO PARA CAPACITACIÓN	0.00	0.00	0.00	0.00	0.00	0.00	0.00
01 01 01 1 5 4 41	BONO PERSONAL DE CAMPO	22,400.00	-8,800.00	13,600.00	0.00	13,600.00	13,600.00	0.00
01 01 01 1 5 4 42	BONO PRODUCTIVIDAD	464,259.14	-248,809.58	215,449.56	0.00	215,449.56	215,449.56	0.00
01 01 01 1 5 4 44	BONO SINDICAL	319,595.90	-44,910.95	274,684.95	0.00	274,684.95	274,684.95	0.00
01 01 01 1 5 4 45	BONO NAVIDEÑO	0.00	0.00	0.00	0.00	0.00	0.00	0.00
01 01 01 1 5 4 46	CAJASTERIA BÁSICA	1,377,575.64	-414,455.16	963,120.48	0.00	963,120.48	963,120.48	0.00
01 01 01 1 5 4 54	GUARDERIA	21,953.92	-3,315.96	18,637.96	0.00	18,637.96	18,637.96	0.00
01 01 01 1 5 4 58	BONO DE NIVELACION FAMILIAR	26,979.12	-2,890.62	24,088.50	0.00	24,088.50	24,088.50	0.00
01 01 01 1 7 0 0	PAGO DE ESTÍMULOS A SERVIDORES PUBLICOS	1,318,592.64	0.00	1,318,592.64	0.00	1,318,592.64	1,318,592.64	0.00
01 01 01 1 7 1 0	ESTÍMULOS	1,318,592.64	0.00	1,318,592.64	0.00	1,318,592.64	1,318,592.64	0.00
01 01 01 1 7 1 2	GASTOS DE REPRESENTACIÓN	1,318,592.64	0.00	1,318,592.64	0.00	1,318,592.64	1,318,592.64	0.00
01 01 01 2 0 0 0	MATERIALES Y SUMINISTROS	1,913,449.78	8,755.48	1,922,205.26	0.00	1,922,205.26	1,771,069.06	0.00
01 01 01 2 1 0 0	MATERIALES DE ADMINISTRACION, EMISION DE DOCUMENTOS Y ARTICULOS OFICIALES	355,998.44	-10,129.85	345,868.59	0.00	345,868.59	332,707.92	0.00
01 01 01 2 1 1 0	MATERIALES, ÚTILES Y EQUIPOS MENORES DE OFICINA	355,998.44	-10,129.85	345,868.59	0.00	345,868.59	332,707.92	0.00
01 01 01 2 1 1 1	MATERIAL Y ÚTILES DE OFICINA	151,798.05	-12,831.21	138,966.84	0.00	138,966.84	127,909.37	0.00
01 01 01 2 1 1 2	MATERIAL DE LIMPIEZA	97,389.99	-22,692.07	74,697.92	0.00	74,697.92	74,697.92	0.00
01 01 01 2 1 1 3	MATERIAL DE IMPRESIÓN Y REPRODUCCIÓN	5,802.53	35,724.66	41,527.19	0.00	41,527.19	40,649.59	0.00
01 01 01 2 1 1 4	MATERIAL Y ÚTILES DE IMPRESIÓN	101,007.87	-10,331.23	90,676.64	0.00	90,676.64	89,451.04	0.00
01 01 01 2 1 1 5	MATERIAL PARA PROCESAMIENTO INFORMÁTICO	0.00	0.00	0.00	0.00	0.00	0.00	0.00
01 01 01 2 4 0 0	MATERIALES Y ARTICULOS DE CONSTRUCCION Y	40,692.89	27,144.45	67,837.34	0.00	67,837.34	63,570.13	0.00




MUNICIPIO DE COQUIMATLAN, COL.
Sistema Integral de Contabilidad Gubernamental
ESTADO ANALITICO DEL EJERCICIO DEL PRESUPUESTO DE EGRESOS

DEL 1 DE ENERO AL 31 DE AGOSTO DE 2022

Análisis por: Fuente de Financiamiento -- Objeto del Gasto

Clave Presupuestaria	Descripción	DEL 1 DE ENERO AL 31 DE AGOSTO DE 2022												SEje Ene- Ago					
		FF-OF-RF-Cap-Con-PGen-PEsp	Apr	Ene-Ago	Ayr	Ene-Ago	PrM	Ene-Ago	DpC	Ene-Ago	Dev	Ene-Ago	Pag		Ene-Ago				
	DE REPARACION																		
01 01 01 2 4 6 0	MATERIAL ELÉCTRICO Y ELECTRÓNICO		39,339.64	27,239.80	66,579.44	0.00	0.00	66,579.44	62,312.23	0.00	0.00	66,579.44	62,312.23	0.00	0.00	66,579.44	62,312.23	0.00	0.00
01 01 01 2 4 6 1	MATERIAL ELÉCTRICO Y ELECTRÓNICO PARA OFICINAS ADMINISTRATIVAS		9,745.80	-3,614.09	6,131.71	0.00	0.00	6,131.71	5,524.07	0.00	0.00	6,131.71	5,524.07	0.00	0.00	6,131.71	5,524.07	0.00	0.00
01 01 01 2 4 6 2	MATERIAL ELÉCTRICO PARA EL SISTEMA DE ALUMBRADO PÚBLICO		29,593.84	30,853.89	60,447.73	0.00	0.00	60,447.73	56,788.16	0.00	0.00	60,447.73	56,788.16	0.00	0.00	60,447.73	56,788.16	0.00	0.00
01 01 01 2 4 9 0	OTROS MATERIALES Y ARTÍCULOS DE CONSTRUCCIÓN Y REPARACIÓN		1,353.25	-95.35	1,257.90	0.00	0.00	1,257.90	1,257.90	0.00	0.00	1,257.90	1,257.90	0.00	0.00	1,257.90	1,257.90	0.00	0.00
01 01 01 2 4 9 1	OTROS MATERIALES Y ARTÍCULOS DE CONSTRUCCIÓN Y REPARACIÓN		1,353.25	-95.35	1,257.90	0.00	0.00	1,257.90	1,257.90	0.00	0.00	1,257.90	1,257.90	0.00	0.00	1,257.90	1,257.90	0.00	0.00
01 01 01 2 5 0 0	PRODUCTOS QUÍMICOS, FARMACEUTICOS Y DE LABORATORIO		26,479.61	-1,683.48	24,796.13	0.00	0.00	24,796.13	24,796.13	0.00	0.00	24,796.13	24,796.13	0.00	0.00	24,796.13	24,796.13	0.00	0.00
01 01 01 2 5 2 0	FERTILIZANTES, PESTICIDAS Y OTROS AGROQUÍMICOS		5,575.00	-3,615.00	1,960.00	0.00	0.00	1,960.00	1,960.00	0.00	0.00	1,960.00	1,960.00	0.00	0.00	1,960.00	1,960.00	0.00	0.00
01 01 01 2 5 2 1	HERBICIDAS Y PLAGUICIDAS.		5,575.00	-3,615.00	1,960.00	0.00	0.00	1,960.00	1,960.00	0.00	0.00	1,960.00	1,960.00	0.00	0.00	1,960.00	1,960.00	0.00	0.00
01 01 01 2 5 3 0	MEDICINAS Y PRODUCTOS FARMACÉUTICOS		20,904.61	1,931.52	22,836.13	0.00	0.00	22,836.13	22,836.13	0.00	0.00	22,836.13	22,836.13	0.00	0.00	22,836.13	22,836.13	0.00	0.00
01 01 01 2 5 3 1	MEDICINAS Y PRODUCTOS FARMACÉUTICOS DE APLICACION HUMANA Y ANIMAL.		20,904.61	1,931.52	22,836.13	0.00	0.00	22,836.13	22,836.13	0.00	0.00	22,836.13	22,836.13	0.00	0.00	22,836.13	22,836.13	0.00	0.00
01 01 01 2 6 0 0	COMBUSTIBLES, LUBRICANTES Y ADITIVOS		1,327,439.97	40,628.33	1,368,068.30	0.00	0.00	1,368,068.30	1,238,615.82	0.00	0.00	1,368,068.30	1,238,615.82	0.00	0.00	1,368,068.30	1,238,615.82	0.00	0.00
01 01 01 2 6 1 0	COMBUSTIBLES, LUBRICANTES Y ADITIVOS		1,327,439.97	40,628.33	1,368,068.30	0.00	0.00	1,368,068.30	1,238,615.82	0.00	0.00	1,368,068.30	1,238,615.82	0.00	0.00	1,368,068.30	1,238,615.82	0.00	0.00
01 01 01 2 6 1 1	GASOLINA		1,327,439.97	40,628.33	1,368,068.30	0.00	0.00	1,368,068.30	1,238,615.82	0.00	0.00	1,368,068.30	1,238,615.82	0.00	0.00	1,368,068.30	1,238,615.82	0.00	0.00
01 01 01 2 7 0 0	VESTUARIO, BLANCOS, PRENDAS DE PROTECCIÓN Y ARTÍCULOS DEPORTIVOS		139,768.59	-34,298.91	105,469.68	0.00	0.00	105,469.68	105,017.48	0.00	0.00	105,469.68	105,017.48	0.00	0.00	105,469.68	105,017.48	0.00	0.00
01 01 01 2 7 1 0	VESTUARIO Y UNIFORMES		97,972.44	-14,196.09	83,776.35	0.00	0.00	83,776.35	83,776.35	0.00	0.00	83,776.35	83,776.35	0.00	0.00	83,776.35	83,776.35	0.00	0.00
01 01 01 2 7 1 1	UNIFORMES		97,972.44	-14,196.09	83,776.35	0.00	0.00	83,776.35	83,776.35	0.00	0.00	83,776.35	83,776.35	0.00	0.00	83,776.35	83,776.35	0.00	0.00
01 01 01 2 7 2 0	PRENDAS DE SEGURIDAD Y PROTECCIÓN PERSONAL		7,211.16	2,704.80	9,915.96	0.00	0.00	9,915.96	9,915.96	0.00	0.00	9,915.96	9,915.96	0.00	0.00	9,915.96	9,915.96	0.00	0.00
01 01 01 2 7 2 1	ROPA Y EQUIPO DE SEGURIDAD		7,211.16	2,704.80	9,915.96	0.00	0.00	9,915.96	9,915.96	0.00	0.00	9,915.96	9,915.96	0.00	0.00	9,915.96	9,915.96	0.00	0.00
01 01 01 2 7 3 0	ARTÍCULOS DEPORTIVOS		34,584.99	-22,807.62	11,777.37	0.00	0.00	11,777.37	11,325.17	0.00	0.00	11,777.37	11,325.17	0.00	0.00	11,777.37	11,325.17	0.00	0.00
01 01 01 2 7 3 1	BALONES, REDES, TROFEOS, RAQUETAS Y GUANTES		4,999.99	-4,547.79	452.20	0.00	0.00	452.20	452.20	0.00	0.00	452.20	452.20	0.00	0.00	452.20	452.20	0.00	0.00
01 01 01 2 7 3 2	OTROS ARTÍCULOS DEPORTIVOS		29,585.00	-18,259.83	11,325.17	0.00	0.00	11,325.17	11,325.17	0.00	0.00	11,325.17	11,325.17	0.00	0.00	11,325.17	11,325.17	0.00	0.00
01 01 01 2 8 0 0	MATERIALES Y SUMINISTROS PARA SEGURIDAD		1,260.00	-840.00	420.00	0.00	0.00	420.00	420.00	0.00	0.00	420.00	420.00	0.00	0.00	420.00	420.00	0.00	0.00
01 01 01 2 8 2 0	MATERIALES DE SEGURIDAD PÚBLICA		1,260.00	-840.00	420.00	0.00	0.00	420.00	420.00	0.00	0.00	420.00	420.00	0.00	0.00	420.00	420.00	0.00	0.00
01 01 01 2 8 2 1	MUNICIONES, ESPOLETAS, CARGAS, GRANADAS, CARTUCHOS Y BALAS.		1,260.00	-840.00	420.00	0.00	0.00	420.00	420.00	0.00	0.00	420.00	420.00	0.00	0.00	420.00	420.00	0.00	0.00
01 01 01 2 9 0 0	HERRAMIENTAS, REFACCIONES Y ACCESORIOS MENORES		21,810.28	-12,065.06	9,745.22	0.00	0.00	9,745.22	5,941.58	0.00	0.00	9,745.22	5,941.58	0.00	0.00	9,745.22	5,941.58	0.00	0.00
01 01 01 2 9 4 0	REFACCIONES Y ACCESORIOS MENORES DE		8,384.70	-3,135.40	5,249.30	0.00	0.00	5,249.30	1,445.66	0.00	0.00	5,249.30	1,445.66	0.00	0.00	5,249.30	1,445.66	0.00	0.00

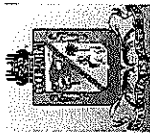


MUNICIPIO DE COQUIMATLAN, COL.
Sistema Integral de Contabilidad Gubernamental
ESTADO ANALITICO DEL EJERCICIO DEL PRESUPUESTO DE EGRESOS

DEL 1 DE ENERO AL 31 DE AGOSTO DE 2022

Análisis por: Fuente de Financiamiento -- Objeto del Gasto

Clave Presupuestaria	Descripción	FF-OF-RF-Cap-Con-PGen-PEsp	Apr		Ene-Ago		Avr		Ene-Ago		PrM		Ene-Ago		DpC		Ene-Ago		Dev		Ene-Ago		Pag		Ene-Ago		SEJe	
			Ene	Ago	Ene	Ago	Ene	Ago	Ene	Ago	Ene	Ago	Ene	Ago	Ene	Ago	Ene	Ago	Ene	Ago	Ene	Ago	Ene	Ago	Ene	Ago	Ene	Ago
01 01 01 2 9 4 1	EQUIPO DE CÓMPUTO Y TECNOLOGÍAS DE LA INFORMACIÓN		8,384.70		-3,135.40		5,249.30		0.00		5,249.30		0.00		5,249.30		0.00		5,249.30		0.00		1,445.66		0.00		0.00	
01 01 01 2 9 6 0	REFACCIONES Y ACCESORIOS MENORES PARA EQUIPOS DE CÓMPUTO		11,134.58		-6,638.66		4,495.92		0.00		4,495.92		0.00		4,495.92		0.00		4,495.92		0.00		4,495.92		0.00		0.00	
01 01 01 2 9 6 1	REFACCIONES Y ACCESORIOS MENORES DE EQUIPO DE TRANSPORTE		11,134.58		-6,638.66		4,495.92		0.00		4,495.92		0.00		4,495.92		0.00		4,495.92		0.00		4,495.92		0.00		0.00	
01 01 01 2 9 9 0	REFACCIONES Y ACCESORIOS MENORES OTROS BIENES MUEBLES		2,291.00		-2,291.00		0.00		0.00		0.00		0.00		0.00		0.00		0.00		0.00		0.00		0.00		0.00	
01 01 01 2 9 9 1	OTRAS REFACCIONES Y ACCESORIOS MENORES		2,291.00		-2,291.00		0.00		0.00		0.00		0.00		0.00		0.00		0.00		0.00		0.00		0.00		0.00	
01 01 01 3 0 0 0	SERVICIOS GENERALES		2,761,168.52		459,750.05		3,220,918.57		0.00		3,220,918.57		0.00		3,220,918.57		0.00		3,220,918.57		0.00		3,015,616.70		0.00		0.00	
01 01 01 3 1 0 0	SERVICIOS BÁSICOS		471,812.21		273,537.79		745,350.00		0.00		745,350.00		0.00		745,350.00		0.00		745,350.00		0.00		741,294.00		0.00		0.00	
01 01 01 3 1 1 0	ENERGÍA ELÉCTRICA		378,626.00		304,173.00		682,799.00		0.00		682,799.00		0.00		682,799.00		0.00		682,799.00		0.00		682,799.00		0.00		0.00	
01 01 01 3 1 1 1	ENERGÍA ELÉCTRICA DE OFICINAS ADMINISTRATIVAS		378,626.00		32,846.00		411,472.00		0.00		411,472.00		0.00		411,472.00		0.00		411,472.00		0.00		411,472.00		0.00		0.00	
01 01 01 3 1 1 2	ENERGÍA ELÉCTRICA DE ALUMBRADO PÚBLICO		0.00		271,327.00		271,327.00		0.00		271,327.00		0.00		271,327.00		0.00		271,327.00		0.00		271,327.00		0.00		0.00	
01 01 01 3 1 4 0	TELEFONÍA TRADICIONAL		93,186.21		-30,635.21		62,551.00		0.00		62,551.00		0.00		62,551.00		0.00		62,551.00		0.00		58,495.00		0.00		0.00	
01 01 01 3 1 4 1	SERVICIO TELEFÓNICO CONVENCIONAL		93,186.21		-30,635.21		62,551.00		0.00		62,551.00		0.00		62,551.00		0.00		62,551.00		0.00		58,495.00		0.00		0.00	
01 01 01 3 2 0 0	SERVICIO DE ARRENDAMIENTO		90,190.40		20,037.28		110,227.68		0.00		110,227.68		0.00		110,227.68		0.00		110,227.68		0.00		109,270.68		0.00		0.00	
01 01 01 3 2 2 0	ARRENDAMIENTO DE EDIFICIOS		70,000.00		10,000.00		80,000.00		0.00		80,000.00		0.00		80,000.00		0.00		80,000.00		0.00		80,000.00		0.00		0.00	
01 01 01 3 2 2 3	ARRENDAMIENTO DE EDIFICIOS PARA OFICINAS		70,000.00		10,000.00		80,000.00		0.00		80,000.00		0.00		80,000.00		0.00		80,000.00		0.00		80,000.00		0.00		0.00	
01 01 01 3 2 9 0	OTROS ARRENDAMIENTOS		20,190.40		10,037.28		30,227.68		0.00		30,227.68		0.00		30,227.68		0.00		30,227.68		0.00		29,270.68		0.00		0.00	
01 01 01 3 2 9 1	ARRENDAMIENTO DE MUEBLES PARA EVENTOS INCLUYE MANTELERA, LOMAS Y CARPAS.		20,190.40		10,037.28		30,227.68		0.00		30,227.68		0.00		30,227.68		0.00		30,227.68		0.00		29,270.68		0.00		0.00	
01 01 01 3 3 0 0	SERVICIOS PROFESIONALES, CIENTÍFICOS, TÉCNICOS Y OTROS SERVICIOS		66,882.90		-39,773.77		27,109.13		0.00		27,109.13		0.00		27,109.13		0.00		27,109.13		0.00		27,109.13		0.00		0.00	
01 01 01 3 3 1 0	SERVICIOS LEGALES, DE CONTABILIDAD, AUDITORIA Y RELACIONADOS		66,882.90		-39,773.77		27,109.13		0.00		27,109.13		0.00		27,109.13		0.00		27,109.13		0.00		27,109.13		0.00		0.00	
01 01 01 3 3 1 2	SERVICIOS DE CONTABILIDAD, AUDITORIA Y ASESORIA CONTABLE Y FISCAL.		66,882.90		-39,773.77		27,109.13		0.00		27,109.13		0.00		27,109.13		0.00		27,109.13		0.00		27,109.13		0.00		0.00	
01 01 01 3 4 0 0	SERVICIOS FINANCIEROS, BANCARIOS Y COMERCIALES		260,594.13		-220,882.87		39,711.26		0.00		39,711.26		0.00		39,711.26		0.00		39,711.26		0.00		39,711.26		0.00		0.00	
01 01 01 3 4 1 0	SERVICIOS FINANCIEROS Y BANCARIOS		20,594.13		9,038.38		29,632.51		0.00		29,632.51		0.00		29,632.51		0.00		29,632.51		0.00		29,632.51		0.00		0.00	
01 01 01 3 4 1 1	COMISIONES BANCARIAS		20,594.13		9,038.38		29,632.51		0.00		29,632.51		0.00		29,632.51		0.00		29,632.51		0.00		29,632.51		0.00		0.00	
01 01 01 3 4 1 6	COMISIONES BANCARIAS FORTAMUN		0.00		0.00		0.00		0.00		0.00		0.00		0.00		0.00		0.00		0.00		0.00		0.00		0.00	
01 01 01 3 4 5 0	SEGURO DE BIENES PATRIMONIALES		240,000.00		-229,921.25		10,078.75		0.00		10,078.75		0.00		10,078.75		0.00		10,078.75		0.00		10,078.75		0.00		0.00	
01 01 01 3 4 5 1	PRIMAS DE SEGUROS CONTRA ROBOS, INCENDIOS Y DEMAS RIESGOS Y		240,000.00		-229,921.25		10,078.75		0.00		10,078.75		0.00		10,078.75		0.00		10,078.75		0.00		10,078.75		0.00		0.00	




MUNICIPIO DE COQUIMATLAN, COL.
Sistema Integral de Contabilidad Gubernamental
ESTADO ANALITICO DEL EJERCICIO DEL PRESUPUESTO DE EGRESOS

DEL 1 DE ENERO AL 31 DE AGOSTO DE 2022

Análisis por: Fuente de Financiamiento -- Objeto del Gasto

Clave Presupuestaria	Descripción	FF-OF-RF-Cap-Con-PGen-PEsp	Apr Ene-Ago		AyR Ene-Ago		PrM Ene-Ago		DpC Ene-Ago		Dev Ene-Ago		Pag Ene-Ago		SEje Ene-Ago	
CONTINGENCIAS.																
01 01 01 3 5 0 0	SERVICIOS DE INSTALACION, REPARACION, MANTENIMIENTO Y CONSERVACION		1,574,486.55	263,335.01	1,837,821.56	0.00	1,837,821.56	0.00	1,837,821.56	0.00	1,837,821.56	1,653,596.06	0.00			
01 01 01 3 5 1 0	CONSERVACION Y MANTENIMIENTO MENOR DE INMUEBLES		531,401.32	534,315.81	1,065,717.13	0.00	1,065,717.13	0.00	1,065,717.13	0.00	1,065,717.13	933,073.63	0.00			
01 01 01 3 5 1 1	CONSERVACION Y MANTENIMIENTO MENOR DE EDIFICIOS		65,915.20	51,541.76	117,456.96	0.00	117,456.96	0.00	117,456.96	0.00	117,456.96	111,881.46	0.00			
01 01 01 3 5 1 3	CONSERVACION Y MANTENIMIENTO MENOR DE AREAS VERDES		465,486.12	482,774.05	948,260.17	0.00	948,260.17	0.00	948,260.17	0.00	948,260.17	821,192.17	0.00			
01 01 01 3 5 2 0	INSTALACION, REPARACION Y MANTENIMIENTO DE MOBILIARIO Y EQUIPO DE ADMINISTRACION, EDUCACIONAL Y RECREATIVO		37,598.34	-20,611.94	16,986.40	0.00	16,986.40	0.00	16,986.40	0.00	16,986.40	16,174.40	0.00			
01 01 01 3 5 2 1	MANTENIMIENTO DE MOBILIARIO Y EQUIPO DE ADMINISTRACION INCLUYE SEGURO		37,598.34	-20,611.94	16,986.40	0.00	16,986.40	0.00	16,986.40	0.00	16,986.40	16,174.40	0.00			
01 01 01 3 5 7 0	INSTALACION, REPARACION Y MANTENIMIENTO DE MAQUINARIA, OTROS EQUIPOS Y HERRAMIENTA		1,005,486.89	-250,368.86	755,118.03	0.00	755,118.03	0.00	755,118.03	0.00	755,118.03	704,348.03	0.00			
01 01 01 3 5 7 1	REPARACION Y MANTENIMIENTO DE MAQUINARIA		40,955.64	6,615.51	47,571.15	0.00	47,571.15	0.00	47,571.15	0.00	47,571.15	47,571.15	0.00			
01 01 01 3 5 7 2	REPARACION Y MANTENIMIENTO DE VEHICULOS		964,531.25	-256,984.37	707,546.88	0.00	707,546.88	0.00	707,546.88	0.00	707,546.88	656,776.88	0.00			
01 01 01 3 6 0 0	SERVICIOS DE COMUNICACION SOCIAL Y PUBLICIDAD		7,656.00	15,236.00	22,892.00	0.00	22,892.00	0.00	22,892.00	0.00	22,892.00	22,892.00	0.00			
01 01 01 3 6 1 0	DIFUSION POR RADIO, TELEVISION Y OTROS MEDIOS DE MENSAJES SOBRE PROGRAMAS Y ACTIVIDADES GUBERNAMENTALES		7,656.00	15,236.00	22,892.00	0.00	22,892.00	0.00	22,892.00	0.00	22,892.00	22,892.00	0.00			
01 01 01 3 6 1 3	PUBLICACION Y DIFUSION MASIVA POR PRENSA DEL QUEHACER GUBERNAMENTAL		7,656.00	15,236.00	22,892.00	0.00	22,892.00	0.00	22,892.00	0.00	22,892.00	22,892.00	0.00			
01 01 01 3 7 0 0	SERVICIOS DE TRASLADO Y VIATICOS		0.00	9,008.16	9,008.16	0.00	9,008.16	0.00	9,008.16	0.00	9,008.16	9,008.16	0.00			
01 01 01 3 7 8 0	SERVICIOS INTEGRALES DE TRASLADO Y VIATICOS		0.00	9,008.16	9,008.16	0.00	9,008.16	0.00	9,008.16	0.00	9,008.16	9,008.16	0.00			
01 01 01 3 7 8 1	OTROS SERVICIOS INTEGRALES DE TRASLADO Y VIATICOS		0.00	9,008.16	9,008.16	0.00	9,008.16	0.00	9,008.16	0.00	9,008.16	9,008.16	0.00			
01 01 01 3 8 0 0	SERVICIOS OFICIALES		131,547.26	95,873.91	227,421.17	0.00	227,421.17	0.00	227,421.17	0.00	227,421.17	211,357.80	0.00			
01 01 01 3 8 2 0	GASTOS DE ORDEN SOCIAL Y CULTURAL		131,547.26	80,866.91	212,414.17	0.00	212,414.17	0.00	212,414.17	0.00	212,414.17	196,350.80	0.00			
01 01 01 3 8 2 2	GASTOS POR CELEBRACION DE ACTOS DE ORDEN SOCIAL		131,547.26	80,866.91	212,414.17	0.00	212,414.17	0.00	212,414.17	0.00	212,414.17	196,350.80	0.00			
01 01 01 3 8 2 3	GASTOS POR CELEBRACION DE ACTOS DE ORDEN CULTURAL		0.00	0.00	0.00	0.00	0.00	0.00	0.00	0.00	0.00	0.00	0.00			
01 01 01 3 8 4 0	EXPOSICIONES		0.00	15,007.00	15,007.00	0.00	15,007.00	0.00	15,007.00	0.00	15,007.00	15,007.00	0.00			
01 01 01 3 8 4 1	INSTALACION Y SOSTENIMIENTO DE		0.00	15,007.00	15,007.00	0.00	15,007.00	0.00	15,007.00	0.00	15,007.00	15,007.00	0.00			




MUNICIPIO DE COQUIMATLAN, COL.
Sistema Integral de Contabilidad Gubernamental
ESTADO ANALITICO DEL EJERCICIO DEL PRESUPUESTO DE EGRESOS

DEL 1 DE ENERO AL 31 DE AGOSTO DE 2022

Análisis por: Fuente de Financiamiento -- Objeto del Gasto

Clave Presupuestaria	Descripción	Apr	Ene-Ago	AyR	Ene-Ago	PrM	Ene-Ago	DpC	Ene-Ago	Dev	Ene-Ago	Pag	Ene-Ago	SEje	Ene-Ago
FF-OF-RF-Cap-Cont-PGen-PEsp															
	EXPOSICIONES														
01 01 01 3 9 0 0	OTROS SERVICIOS GENERALES		157,999.07	43,378.54	201,377.61	0.00	201,377.61	0.00	201,377.61	201,377.61	201,377.61	201,377.61	201,377.61	0.00	0.00
01 01 01 3 9 9 0	OTROS SERVICIOS GENERALES		157,999.07	43,378.54	201,377.61	0.00	201,377.61	0.00	201,377.61	201,377.61	201,377.61	201,377.61	201,377.61	0.00	0.00
01 01 01 3 9 9 1	OTROS SERVICIOS GENERALES		157,999.07	43,378.54	201,377.61	0.00	201,377.61	0.00	201,377.61	201,377.61	201,377.61	201,377.61	201,377.61	0.00	0.00
01 01 01 4 0 0 0	TRANSFERENCIAS, ASIGNACIONES, SUBSIDIOS Y OTRAS AYUDAS		11,019,502.96	-455,090.95	10,564,412.01	0.00	10,564,412.01	0.00	10,564,412.01	10,564,412.01	10,564,412.01	10,564,412.01	10,564,412.01	0.00	0.00
01 01 01 4 2 0 0	TRANSFERENCIAS AL RESTO DEL SECTOR PUBLICO		5,352,154.87	98,569.13	5,450,724.00	0.00	5,450,724.00	0.00	5,450,724.00	5,450,724.00	5,450,724.00	5,450,724.00	5,450,724.00	0.00	0.00
01 01 01 4 2 4 0	TRANSFERENCIAS OTORGADAS A ENTIDADES FEDERATIVAS Y MUNICIPIOS		5,352,154.87	98,569.13	5,450,724.00	0.00	5,450,724.00	0.00	5,450,724.00	5,450,724.00	5,450,724.00	5,450,724.00	5,450,724.00	0.00	0.00
01 01 01 4 4 0 0	AYUDAS SOCIALES		340,696.00	-75,505.00	265,191.00	0.00	265,191.00	0.00	265,191.00	265,191.00	265,191.00	265,191.00	265,191.00	0.00	0.00
01 01 01 4 4 1 0	AYUDAS SOCIALES A PERSONAS		199,896.00	-75,505.00	124,391.00	0.00	124,391.00	0.00	124,391.00	124,391.00	124,391.00	124,391.00	124,391.00	0.00	0.00
01 01 01 4 4 7 0	AYUDAS SOCIALES A ENTIDADES DE INTERÉS PUBLICO		140,800.00	0.00	140,800.00	0.00	140,800.00	0.00	140,800.00	140,800.00	140,800.00	140,800.00	140,800.00	0.00	0.00
01 01 01 4 5 0 0	PENSIONES Y JUBILACIONES		5,326,652.09	-478,155.08	4,848,497.01	0.00	4,848,497.01	0.00	4,848,497.01	4,848,497.01	4,848,497.01	4,848,497.01	4,848,497.01	0.00	0.00
01 01 01 4 5 2 0	JUBILACIONES		5,326,652.09	-478,155.08	4,848,497.01	0.00	4,848,497.01	0.00	4,848,497.01	4,848,497.01	4,848,497.01	4,848,497.01	4,848,497.01	0.00	0.00
01 01 01 5 0 0 0	BIENES MUEBLES, INMUEBLES E INTANGIBLES		500,000.00	426,823.60	926,823.60	1,535.60	926,823.60	1,535.60	926,823.60	926,823.60	926,823.60	926,823.60	926,823.60	1,535.60	1,535.60
01 01 01 5 1 0 0	MOBILIARIO Y EQUIPO DE ADMINISTRACION		500,000.00	426,823.60	926,823.60	1,535.60	926,823.60	1,535.60	926,823.60	926,823.60	926,823.60	926,823.60	926,823.60	1,535.60	1,535.60
01 01 01 5 1 9 0	OTROS MOBILIARIOS Y EQUIPOS DE ADMINISTRACIÓN		500,000.00	426,823.60	926,823.60	1,535.60	926,823.60	1,535.60	926,823.60	926,823.60	926,823.60	926,823.60	926,823.60	1,535.60	1,535.60
01 01 01 9 0 0 0	DEUDA PUBLICA		786,687.77	43,974.72	830,662.49	0.00	830,662.49	0.00	830,662.49	830,662.49	830,662.49	830,662.49	830,662.49	0.00	0.00
01 01 01 9 1 0 0	AMORTIZACION DE LA DEUDA PUBLICA		464,666.77	44,807.50	509,474.27	0.00	509,474.27	0.00	509,474.27	509,474.27	509,474.27	509,474.27	509,474.27	0.00	0.00
01 01 01 9 1 1 0	AMORTIZACION DE LA DEUDA INTERNA CON INSTITUCIONES DE CREDITO		464,666.77	44,807.50	509,474.27	0.00	509,474.27	0.00	509,474.27	509,474.27	509,474.27	509,474.27	509,474.27	0.00	0.00
01 01 01 9 1 1 3	PRESTAMO BANOBRAS CREDITO NO. 7178		326,469.87	31,494.49	357,964.36	0.00	357,964.36	0.00	357,964.36	357,964.36	357,964.36	357,964.36	357,964.36	0.00	0.00
01 01 01 9 1 1 4	PRESTAMO BANOBRAS CREDITO NO. 7211		138,196.90	13,313.01	151,509.91	0.00	151,509.91	0.00	151,509.91	151,509.91	151,509.91	151,509.91	151,509.91	0.00	0.00
01 01 01 9 2 0 0	INTERESES DE LA DEUDA PUBLICA		270,948.92	50,239.30	321,188.22	0.00	321,188.22	0.00	321,188.22	321,188.22	321,188.22	321,188.22	321,188.22	0.00	0.00
01 01 01 9 2 1 0	INTERESES DE LA DEUDA INTERNA CON INSTITUCIONES DE CREDITO		270,948.92	50,239.30	321,188.22	0.00	321,188.22	0.00	321,188.22	321,188.22	321,188.22	321,188.22	321,188.22	0.00	0.00
01 01 01 9 4 0 0	GASTOS DE LA DEUDA PUBLICA		0.00	0.00	0.00	0.00	0.00	0.00	0.00	0.00	0.00	0.00	0.00	0.00	0.00
01 01 01 9 4 2 0	GASTOS DE LA DEUDA PÚBLICA EXTERNA		0.00	0.00	0.00	0.00	0.00	0.00	0.00	0.00	0.00	0.00	0.00	0.00	0.00
01 01 01 9 9 0 0	ADEUDOS DE EJERCICIOS FISCALES ANTERIORES (ADEFAS)		51,072.08	-51,072.08	0.00	0.00	0.00	0.00	0.00	0.00	0.00	0.00	0.00	0.00	0.00
01 01 01 9 9 1 0	ADEFAS		51,072.08	-51,072.08	0.00	0.00	0.00	0.00	0.00	0.00	0.00	0.00	0.00	0.00	0.00
01 01 01 9 9 1 1	ADEFAS		51,072.08	-51,072.08	0.00	0.00	0.00	0.00	0.00	0.00	0.00	0.00	0.00	0.00	0.00
02	ETIQUETADO		26,772,459.20	-9,555,143.51	17,217,315.69	9,012.80	14,537,551.27	9,012.80	14,537,551.27	14,046,933.97	14,046,933.97	14,046,933.97	14,046,933.97	2,679,764.	2,679,764.
02 05	RECURSOS FEDERALES		26,772,459.20	-9,555,143.51	17,217,315.69	9,012.80	14,537,551.27	9,012.80	14,537,551.27	14,046,933.97	14,046,933.97	14,046,933.97	14,046,933.97	2,679,764.	2,679,764.
02 05 01	FONDO DE INFRAESTRUCTURA SOCIAL		17,446,925.22	-9,999,937.95	7,446,987.27	9,012.80	4,767,222.85	9,012.80	4,767,222.85	4,403,014.00	4,403,014.00	4,403,014.00	4,403,014.00	2,679,764.	2,679,764.




MUNICIPIO DE COQUIMATLAN, COL.
Sistema Integral de Contabilidad Gubernamental
ESTADO ANALITICO DEL EJERCICIO DEL PRESUPUESTO DE EGRESOS

DEL 1 DE ENERO AL 31 DE AGOSTO DE 2022

Análisis por: Fuente de Financiamiento -- Objeto del Gasto

Clave Presupuestaria	Descripción	Apr. Ene-Ago	Ayr. Ene-Ago	PrM Ene-Ago	DpC Ene-Ago	Dev Ene-Ago	Pag Ene-Ago	SEje Ene-Ago
MUNICIPAL								
02 05 01 6 0 0 0	INVERSION PUBLICA	17,446,925.22	-9,999,937.95	7,446,987.27	9,012.80	4,767,222.85	4,403,014.00	2,679,764.
02 05 01 6 1 0 0	OBRA PUBLICA EN BIENES DE DOMINIO PUBLICO	17,446,925.22	-9,999,937.95	7,446,987.27	9,012.80	4,767,222.85	4,403,014.00	2,679,764.
02 05 01 6 1 2 0	EDIFICACIÓN NO HABITACIONAL	0.00	400,000.00	400,000.00	3,242.17	119,027.35	0.00	280,972.65
02 05 01 6 1 2 6	UNIDADES DEPORTIVAS, PARQUES Y JARDINES	0.00	400,000.00	400,000.00	3,242.17	119,027.35	0.00	280,972.65
02 05 01 6 1 4 0	DIVISIÓN DE TERRENOS Y CONSTRUCCIÓN DE OBRAS DE URBANIZACIÓN	0.00	7,046,987.27	7,046,987.27	5,770.63	4,648,195.50	4,403,014.00	2,398,791.
02 05 01 6 1 4 2	CONSTRUCCIÓN DE OBRAS DE VIALIDADES	0.00	2,602,870.25	2,602,870.25	3,146.17	1,628,472.61	1,411,009.07	974,397.64
02 05 01 6 1 4 5	CONSTRUCCIÓN DE OBRAS DE ALUMBRADO PUBLICO	0.00	1,638,969.19	1,638,969.19	972.68	1,179,864.43	1,179,864.43	459,104.76
02 05 01 6 1 4 7	CONSTRUCCIÓN DE OTRAS OBRAS DE URBANIZACIÓN	0.00	2,805,147.83	2,805,147.83	1,651.78	1,839,858.46	1,812,140.50	965,289.37
02 05 01 6 1 9 0	TRABAJO DE ACABADOS EN EDIFICACIONES Y OTROS TRABAJOS ESPECIALIZADOS	17,446,925.22	-17,446,925.22	0.00	0.00	0.00	0.00	0.00
02 05 01 6 1 9 19	CONSTRUCCIÓN DE OTRAS OBRAS DE URBANIZACIÓN	17,446,925.22	-17,446,925.22	0.00	0.00	0.00	0.00	0.00
02 05 02	FONDO DE FORTALECIMIENTO SOCIAL MUNICIPAL	9,325,533.98	444,794.44	9,770,328.42	0.00	9,770,328.42	9,643,919.97	0.00
02 05 02 1 0 0 0	SERVICIOS PERSONALES	6,355,382.90	206,984.08	6,562,366.98	0.00	6,562,366.98	6,562,366.98	0.00
02 05 02 1 1 0 0	REMUNERACIONES AL PERSONAL DE CARACTER PERMANENTE	4,945,333.30	-25,874.74	4,919,458.56	0.00	4,919,458.56	4,919,458.56	0.00
02 05 02 1 1 2 0	HABERES	0.00	0.00	0.00	0.00	0.00	0.00	0.00
02 05 02 1 1 3 0	SUELDOS BASE AL PERSONAL PERMANENTE	4,945,333.30	-25,874.74	4,919,458.56	0.00	4,919,458.56	4,919,458.56	0.00
02 05 02 1 1 3 1	SUELDO	4,765,333.30	-32,506.49	4,732,826.81	0.00	4,732,826.81	4,732,826.81	0.00
02 05 02 1 1 3 3	QUINQUENIOS	180,000.00	6,631.75	186,631.75	0.00	186,631.75	186,631.75	0.00
02 05 02 1 3 0 0	REMUNERACIONES ADICIONALES Y ESPECIALES	166,380.80	469,115.96	635,496.76	0.00	635,496.76	635,496.76	0.00
02 05 02 1 3 2 0	PRIMAS DE VACACIONES, DOMINICAL Y GRATIFICACIÓN DE FIN DE AÑO	123,804.80	-34,875.44	88,929.36	0.00	88,929.36	88,929.36	0.00
02 05 02 1 3 2 1	PRIMA VACACIONAL	80,889.20	-23,889.90	56,999.30	0.00	56,999.30	56,999.30	0.00
02 05 02 1 3 2 5	AGUINALDO	0.00	31,930.06	31,930.06	0.00	31,930.06	31,930.06	0.00
02 05 02 1 3 2 6	CANASTA NAVIDEÑA	0.00	0.00	0.00	0.00	0.00	0.00	0.00
02 05 02 1 3 2 7	CUESTA ENERO	42,915.60	-42,915.60	0.00	0.00	0.00	0.00	0.00
02 05 02 1 3 2 9	AYUDA FIN DE AÑO	0.00	0.00	0.00	0.00	0.00	0.00	0.00
02 05 02 1 3 2 10	BONO DIA DEL POLICIA	0.00	0.00	0.00	0.00	0.00	0.00	0.00
02 05 02 1 3 4 0	COMPENSACIONES	42,576.00	503,991.40	546,567.40	0.00	546,567.40	546,567.40	0.00
02 05 02 1 3 4 1	COMPENSACIONES	42,576.00	503,991.40	546,567.40	0.00	546,567.40	546,567.40	0.00
02 05 02 1 4 0 0	SEGURIDAD SOCIAL	586,655.60	-52,450.47	534,205.13	0.00	534,205.13	534,205.13	0.00
02 05 02 1 4 1 0	APORTACIONES DE SEGURIDAD SOCIAL	586,655.60	-52,450.47	534,205.13	0.00	534,205.13	534,205.13	0.00




MUNICIPIO DE COQUIMATLAN, COL.
Sistema Integral de Contabilidad Gubernamental
ESTADO ANALITICO DEL EJERCICIO DEL PRESUPUESTO DE EGRESOS

DEL 1 DE ENERO AL 31 DE AGOSTO DE 2022

Análisis por: Fuente de Financiamiento -- Objeto del Gasto

Clave Presupuestaria	Descripción	Apr		Ayr		PrM		DpC		Dev		Pag		SEje Ene- Ago
		Ene-Ago	Ene-Ago	Ene-Ago	Ene-Ago	Ene-Ago	Ene-Ago	Ene-Ago	Ene-Ago	Ene-Ago	Ene-Ago	Ene-Ago	Ene-Ago	
FF-OF-RF-Cap-Con-PGen-PEsp														
02 05 02 1 4 1 1	CUOTAS AL IMSS	586,655.60	-52,450.47	534,205.13	0.00	534,205.13	0.00	534,205.13	0.00	534,205.13	0.00	534,205.13	0.00	0.00
02 05 02 1 5 0 0	OTRAS PRESTACIONES SOCIALES Y ECONOMICAS	657,013.20	-183,806.67	473,206.53	0.00	473,206.53	0.00	473,206.53	0.00	473,206.53	0.00	473,206.53	0.00	0.00
02 05 02 1 5 4 0	PRESTACIONES CONTRACTUALES	657,013.20	-183,806.67	473,206.53	0.00	473,206.53	0.00	473,206.53	0.00	473,206.53	0.00	473,206.53	0.00	0.00
02 05 02 1 5 4 32	BONO DIA DE LA MADRE	12,000.00	-100.00	11,900.00	0.00	11,900.00	0.00	11,900.00	0.00	11,900.00	0.00	11,900.00	0.00	0.00
02 05 02 1 5 4 35	BONO DIA DEL PADRE	66,650.00	-41,450.00	25,200.00	0.00	25,200.00	0.00	25,200.00	0.00	25,200.00	0.00	25,200.00	0.00	0.00
02 05 02 1 5 4 46	CAVASTA BÁSICA	578,363.20	-142,256.67	436,106.53	0.00	436,106.53	0.00	436,106.53	0.00	436,106.53	0.00	436,106.53	0.00	0.00
02 05 02 2 0 0 0	MATERIALES Y SUMINISTROS	912,263.31	269,816.85	1,182,080.16	0.00	1,182,080.16	0.00	1,182,080.16	0.00	1,182,080.16	0.00	1,065,758.28	0.00	0.00
02 05 02 2 1 0 0	MATERIALES DE ADMINISTRACION, EMISION DE DOCUMENTOS Y ARTICULOS OFICIALES	38,588.91	-14,522.10	24,066.81	0.00	24,066.81	0.00	24,066.81	0.00	24,066.81	0.00	22,217.61	0.00	0.00
02 05 02 2 1 1 0	MATERIALES, ÚTILES Y EQUIPOS MENORES DE OFICINA	38,588.91	-14,522.10	24,066.81	0.00	24,066.81	0.00	24,066.81	0.00	24,066.81	0.00	22,217.61	0.00	0.00
02 05 02 2 1 1 1	MATERIAL Y ÚTILES DE OFICINA	38,588.91	-14,522.10	24,066.81	0.00	24,066.81	0.00	24,066.81	0.00	24,066.81	0.00	22,217.61	0.00	0.00
02 05 02 2 1 1 6	EQUIPOS MENORES DE OFICINA	0.00	0.00	0.00	0.00	0.00	0.00	0.00	0.00	0.00	0.00	0.00	0.00	0.00
02 05 02 2 6 0 0	COMBUSTIBLES, LUBRICANTES Y ADITIVOS	873,674.40	225,186.15	1,098,860.55	0.00	1,098,860.55	0.00	1,098,860.55	0.00	1,098,860.55	0.00	984,387.87	0.00	0.00
02 05 02 2 6 1 0	COMBUSTIBLES, LUBRICANTES Y ADITIVOS	873,674.40	225,186.15	1,098,860.55	0.00	1,098,860.55	0.00	1,098,860.55	0.00	1,098,860.55	0.00	984,387.87	0.00	0.00
02 05 02 2 6 1 1	GASOLINA	873,674.40	225,186.15	1,098,860.55	0.00	1,098,860.55	0.00	1,098,860.55	0.00	1,098,860.55	0.00	984,387.87	0.00	0.00
02 05 02 2 7 0 0	VESTUARIO, BLANCOS, PRENDAS DE PROTECCION Y ARTICULOS DEPORTIVOS	0.00	1,450.00	1,450.00	0.00	1,450.00	0.00	1,450.00	0.00	1,450.00	0.00	1,450.00	0.00	0.00
02 05 02 2 7 1 0	VESTUARIO Y UNIFORMES	0.00	1,450.00	1,450.00	0.00	1,450.00	0.00	1,450.00	0.00	1,450.00	0.00	1,450.00	0.00	0.00
02 05 02 2 7 1 1	UNIFORMES	0.00	1,450.00	1,450.00	0.00	1,450.00	0.00	1,450.00	0.00	1,450.00	0.00	1,450.00	0.00	0.00
02 05 02 2 8 0 0	MATERIALES Y SUMINISTROS PARA SEGURIDAD	0.00	57,702.80	57,702.80	0.00	57,702.80	0.00	57,702.80	0.00	57,702.80	0.00	57,702.80	0.00	0.00
02 05 02 2 8 2 0	MATERIALES DE SEGURIDAD PÚBLICA	0.00	57,702.80	57,702.80	0.00	57,702.80	0.00	57,702.80	0.00	57,702.80	0.00	57,702.80	0.00	0.00
02 05 02 2 8 2 2	OTROS MATERIALES DE SEGURIDAD PÚBLICA	0.00	57,702.80	57,702.80	0.00	57,702.80	0.00	57,702.80	0.00	57,702.80	0.00	57,702.80	0.00	0.00
02 05 02 3 0 0 0	SERVICIOS GENERALES	2,057,887.77	-32,006.49	2,025,881.28	0.00	2,025,881.28	0.00	2,025,881.28	0.00	2,025,881.28	0.00	2,015,794.71	0.00	0.00
02 05 02 3 1 0 0	SERVICIOS BÁSICOS	1,839,119.67	37,140.93	1,876,260.60	0.00	1,876,260.60	0.00	1,876,260.60	0.00	1,876,260.60	0.00	1,876,260.60	0.00	0.00
02 05 02 3 1 1 0	ENERGÍA ELÉCTRICA	1,600,703.67	38,245.33	1,638,949.00	0.00	1,638,949.00	0.00	1,638,949.00	0.00	1,638,949.00	0.00	1,638,949.00	0.00	0.00
02 05 02 3 1 1 2	ENERGÍA ELÉCTRICA DE ALUMBRADO PÚBLICO	1,600,703.67	38,245.33	1,638,949.00	0.00	1,638,949.00	0.00	1,638,949.00	0.00	1,638,949.00	0.00	1,638,949.00	0.00	0.00
02 05 02 3 1 4 0	TELEFONÍA TRADICIONAL	64,000.00	-14,557.00	49,443.00	0.00	49,443.00	0.00	49,443.00	0.00	49,443.00	0.00	49,443.00	0.00	0.00
02 05 02 3 1 4 1	SERVICIO TELEFÓNICO CONVENCIONAL	64,000.00	-14,557.00	49,443.00	0.00	49,443.00	0.00	49,443.00	0.00	49,443.00	0.00	49,443.00	0.00	0.00
02 05 02 3 1 7 0	SERVICIOS DE ACCESO A INTERNET REDES Y PROCESAMIENTO DE INFORMACIÓN	174,416.00	8,719.80	183,135.80	0.00	183,135.80	0.00	183,135.80	0.00	183,135.80	0.00	183,135.80	0.00	0.00
02 05 02 3 1 7 5	MANEJO Y ADMINISTRACIÓN DE SERVIDORES	174,416.00	8,719.80	183,135.80	0.00	183,135.80	0.00	183,135.80	0.00	183,135.80	0.00	183,135.80	0.00	0.00
02 05 02 3 1 9 0	SERVICIOS INTEGRALES Y OTROS SERVICIOS	0.00	4,732.80	4,732.80	0.00	4,732.80	0.00	4,732.80	0.00	4,732.80	0.00	4,732.80	0.00	0.00
02 05 02 3 1 9 3	SERVICIOS DE RADIOCOMUNICACIÓN	0.00	4,732.80	4,732.80	0.00	4,732.80	0.00	4,732.80	0.00	4,732.80	0.00	4,732.80	0.00	0.00
02 05 02 3 5 0 0	SERVICIOS DE INSTALACION, REPARACION, MANTENIMIENTO Y CONSERVACION	218,768.10	-89,827.29	128,940.81	0.00	128,940.81	0.00	128,940.81	0.00	128,940.81	0.00	128,258.73	0.00	0.00
02 05 02 3 5 2 0	INSTALACION, REPARACION Y MANTENIMIENTO DE MOBILIARIO Y EQUIPO DE ADMINISTRACIÓN,	9,968.00	-1,639.20	8,328.80	0.00	8,328.80	0.00	8,328.80	0.00	8,328.80	0.00	8,328.80	0.00	0.00




MUNICIPIO DE COQUIMATLAN, COL.
Sistema Integral de Contabilidad Gubernamental
ESTADO ANALITICO DEL EJERCICIO DEL PRESUPUESTO DE EGRESOS

DEL 1 DE ENERO AL 31 DE AGOSTO DE 2022

Análisis por: Fuente de Financiamiento -- Objeto del Gasto

Clave Presupuestaria	Descripción	Apr		Ayr		PrM		DpC		Dev		Pag		SEje Ene-Ago
		Ene-Ago	Ene-Ago	Ene-Ago	Ene-Ago	Ene-Ago	Ene-Ago	Ene-Ago	Ene-Ago	Ene-Ago	Ene-Ago	Ene-Ago		
FF-OF-RF-Cap-Con-PGen-PEsp														
02 05 02 3 5 2 1	EDUCACIONAL Y RECREATIVO	9,968.00	-1,639.20	8,328.80	0.00	8,328.80	0.00	8,328.80	0.00	8,328.80	0.00	8,328.80	0.00	0.00
02 05 02 3 5 7 0	MANTENIMIENTO DE MOBILIARIO Y EQUIPO DE ADMINISTRACIÓN INCLUYE SEGURO	208,800.10	-88,188.09	120,612.01	0.00	120,612.01	0.00	120,612.01	0.00	120,612.01	0.00	119,929.93	0.00	0.00
02 05 02 3 5 7 2	INSTALACIÓN, REPARACIÓN Y MANTENIMIENTO DE MAQUINARIA, OTROS EQUIPOS Y HERRAMIENTA	208,800.10	-88,188.09	120,612.01	0.00	120,612.01	0.00	120,612.01	0.00	120,612.01	0.00	119,929.93	0.00	0.00
02 05 02 3 8 0 0	REPARACIÓN Y MANTENIMIENTO DE VEHÍCULOS	0.00	5,808.00	5,808.00	0.00	5,808.00	0.00	5,808.00	0.00	5,808.00	0.00	5,808.00	0.00	0.00
02 05 02 3 8 2 0	SERVICIOS OFICIALES	0.00	5,808.00	5,808.00	0.00	5,808.00	0.00	5,808.00	0.00	5,808.00	0.00	5,808.00	0.00	0.00
02 05 02 3 8 2 3	GASTOS DE ORDEN SOCIAL Y CULTURAL	0.00	5,808.00	5,808.00	0.00	5,808.00	0.00	5,808.00	0.00	5,808.00	0.00	5,808.00	0.00	0.00
02 05 02 3 9 0 0	GASTOS POR CELEBRACIÓN DE ACTOS DE ORDEN CULTURAL	0.00	14,871.87	14,871.87	0.00	14,871.87	0.00	14,871.87	0.00	14,871.87	0.00	14,871.87	0.00	0.00
02 05 02 3 9 9 0	OTROS SERVICIOS GENERALES	0.00	14,871.87	14,871.87	0.00	14,871.87	0.00	14,871.87	0.00	14,871.87	0.00	14,871.87	0.00	0.00
02 05 02 3 9 9 1	OTROS SERVICIOS GENERALES	0.00	14,871.87	14,871.87	0.00	14,871.87	0.00	14,871.87	0.00	14,871.87	0.00	14,871.87	0.00	0.00

TOTAL DEL GASTO: 77,036,877.75 -14,203,805.6 62,833,072.07 10,548.40 60,151,772.05 58,706,944.98 2,681,300.02




MUNICIPIO DE COQUIMATLAN, COL.
 Sistema Integral de Contabilidad Gubernamental
ESTADO ANALITICO DEL EJERCICIO DEL PRESUPUESTO DE EGRESOS

DEL 1 DE AGOSTO AL 31 DE AGOSTO DE 2022

Análisis por: Tipo de Gasto

Clave Presupuestaria	Descripción	Apr Ago-Ago	AyR Ago-Ago	PriM Ago-Ago	DpC Ago-Ago	Dev Ago-Ago	Pag Ago-Ago	SEje Ago-Ago
TG								
1	GASTO CORRIENTE	8,481,336.39	-1,645,212.98	6,836,123.41	0.00	6,836,123.41	6,450,691.56	0.00
2	GASTO DE CAPITAL	73,331.95	2,152,613.18	2,225,945.13	4,349.84	2,336,675.21	1,972,466.36	-110,730.08
3	AMORTIZACION DE LA DEUDA Y DISMINUCION DE PASIVOS	66,038.83	-631.53	65,407.30	0.00	65,407.30	65,407.30	0.00
TOTAL DEL GASTO:		8,620,707.17	506,768.67	9,127,475.84	4,349.84	9,238,205.92	8,488,565.22	-110,730.08



MUNICIPIO DE COQUIMATLAN, COL.
 Sistema Integral de Contabilidad Gubernamental
ESTADO ANALITICO DEL EJERCICIO DEL PRESUPUESTO DE EGRESOS


DEL 1 DE ENERO AL 31 DE AGOSTO DE 2022

Análisis por: Tipo de Gasto

Clave Presupuestaria	Descripción	Apr		Ayr		PrM		DpC		Dev		Pag		SEje	
		Ene	Ago	Ene	Ago	Ene	Ago	Ene	Ago	Ene	Ago	Ene	Ago	Ene	Ago
1	GASTO CORRIENTE	58,487,558.08	-4,145,152.68	54,342,405.40	1,535.60	54,340,869.80	53,260,251.58	1,535.60	54,340,869.80	53,260,251.58	1,535.60	53,260,251.58	1,535.60	53,260,251.58	1,535.60
2	GASTO DE CAPITAL	18,033,580.82	-10,052,388.42	7,981,192.40	9,012.80	5,301,427.98	4,937,219.13	2,679,764.42	5,301,427.98	4,937,219.13	2,679,764.42	4,937,219.13	2,679,764.42	4,937,219.13	2,679,764.42
3	AMORTIZACION DE LA DEUDA Y DISMINUCION DE PASIVOS	515,738.85	-6,264.58	509,474.27	0.00	509,474.27	509,474.27	0.00	509,474.27	509,474.27	0.00	509,474.27	509,474.27	509,474.27	0.00
TG															

TOTAL DEL GASTO: 77,036,877.75

-14,203,805.68 62,833,072.07 10,548.40 60,151,772.05 58,706,944.98 2,681,300.02




MUNICIPIO DE COQUIMATLAN, COL.
Sistema Integral de Contabilidad Gubernamental
ESTADO ANALITICO DEL EJERCICIO DEL PRESUPUESTO DE EGRESOS
 Clasificación Administrativa

DEL 1 DE AGOSTO AL 31 DE AGOSTO DE 2022

Análisis por: Clasificación Administrativa

Clave Presupuestaria	Descripción	Aprobado Ago-Ago	Ampliaciones / (Reducciones) Ago-Ago	Modificado Ago-Ago	DpC Ago- Ago	Devengado Ago-Ago	Pagado Ago-Ago	Subejercicio Ago-Ago
01	REGIDORES	265,908.88	-11,850.00	254,058.88	0.00	254,058.88	247,108.88	0.00
01 01	REGIDORES	265,908.88	-11,850.00	254,058.88	0.00	254,058.88	247,108.88	0.00
01 01 01	DESPACHO DE REGIDORES	265,908.88	-11,850.00	254,058.88	0.00	254,058.88	247,108.88	0.00
02	PRESIDENCIA MUNICIPAL	373,801.36	-184,794.95	189,006.41	0.00	189,006.41	173,256.24	0.00
02 01	PRESIDENCIA MUNICIPAL	373,801.36	-184,794.95	189,006.41	0.00	189,006.41	173,256.24	0.00
02 01 01	DESPACHO DE PRESIDENCIA	143,244.12	-21,063.55	122,180.57	0.00	122,180.57	106,430.40	0.00
02 01 02	SECRETARIA PARTICULAR	230,557.24	-163,731.40	66,825.84	0.00	66,825.84	66,825.84	0.00
03	SECRETARIA DEL H AYUNTAMIENTO	993,503.23	-284,255.78	709,247.45	0.00	709,247.45	699,436.05	0.00
03 01	SECRETARIA DEL H AYUNTAMIENTO	993,503.23	-284,255.78	709,247.45	0.00	709,247.45	699,436.05	0.00
03 01 01	DESPACHO DE SECRETARIA DEL H AYUNTAMIENTO	408,230.43	-115,021.46	293,208.97	0.00	293,208.97	284,649.77	0.00
03 01 02	DIRECCION DE ASUNTOS JURIDICOS	76,698.65	-19,111.53	57,587.12	0.00	57,587.12	57,587.12	0.00
03 01 03	DIRECCION DE COMUNICACION SOCIAL	67,008.58	-12,796.57	54,212.01	0.00	54,212.01	53,712.01	0.00
03 01 04	DIRECCION DE CULTURA	76,795.41	-15,822.95	60,972.46	0.00	60,972.46	60,972.46	0.00
03 01 05	DIRECCION DE DEPORTES	142,398.52	-34,689.61	107,708.91	0.00	107,708.91	106,956.71	0.00
03 01 08	JUNTA MUNICIPAL DE PUEBLO JUAREZ	187,171.64	-69,213.66	117,957.98	0.00	117,957.98	117,957.98	0.00
03 01 09	COMISARIAS MUNICIPALES	35,200.00	-17,600.00	17,600.00	0.00	17,600.00	17,600.00	0.00
04	OFICIALIA MAYOR	1,944,383.39	-315,687.02	1,628,696.37	0.00	1,628,696.37	1,440,313.62	0.00
04 01	OFICIALIA MAYOR	1,944,383.39	-315,687.02	1,628,696.37	0.00	1,628,696.37	1,440,313.62	0.00
04 01 01	DESPACHO DE OFICIALIA MAYOR	1,217,836.23	-222,751.95	995,084.28	0.00	995,084.28	824,093.91	0.00
04 01 03	DEPARTAMENTO DE RECURSOS HUMANOS	697,483.03	-92,460.87	605,022.16	0.00	605,022.16	587,629.78	0.00
04 01 05	DEPARTAMENTO DE INFORMATICA	29,064.13	-474.20	28,589.93	0.00	28,589.93	28,589.93	0.00
05	TESORERIA MUNICIPAL	782,749.13	-314,890.04	467,859.09	0.00	467,859.09	455,486.15	0.00
05 01	TESORERIA MUNICIPAL	782,749.13	-314,890.04	467,859.09	0.00	467,859.09	455,486.15	0.00
05 01 01	DESPACHO DE TESORERIA MUNICIPAL	652,029.77	-283,810.35	368,219.42	0.00	368,219.42	355,846.48	0.00
05 01 02	DIRECCION DE INGRESOS	8,457.42	18,026.50	26,483.92	0.00	26,483.92	26,483.92	0.00
05 01 03	DIRECCION DE EGRESOS Y CONTABILIDAD	55,892.49	-15,464.42	40,428.07	0.00	40,428.07	40,428.07	0.00
05 01 04	DIRECCION DE CATASTRO	66,369.45	-33,641.77	32,727.68	0.00	32,727.68	32,727.68	0.00
06	CONTRALOR MUNICIPAL	25,673.50	-150.99	25,522.51	0.00	25,522.51	25,022.51	0.00
06 01	CONTRALOR MUNICIPAL	25,673.50	-150.99	25,522.51	0.00	25,522.51	25,022.51	0.00
06 01 01	DESPACHO DEL CONTRALOR MUNICIPAL	25,673.50	-150.99	25,522.51	0.00	25,522.51	25,022.51	0.00
07	DIRECCION DE OBRAS PUBLICAS, DESARROLLO URBANO Y ECOLOGIA	325,325.29	2,049,757.67	2,375,082.96	4,349.84	2,485,813.04	2,118,479.19	-110,730.08
07 01	DIRECCION DE OBRAS PUBLICAS, DESARROLLO URBANO Y ECOLOGIA	325,325.29	2,049,757.67	2,375,082.96	4,349.84	2,485,813.04	2,118,479.19	-110,730.08
07 01 01	DESPACHO DE LA DIRECCION DE OBRAS PUBLICAS, DESARROLLO URBANO Y ECOLOGIA	325,325.29	-176,187.46	149,137.83	0.00	149,137.83	146,012.83	0.00
07 01 02	DEPARTAMENTO DE OBRAS PUBLICAS	0.00	2,225,945.13	2,225,945.13	4,349.84	2,336,675.21	1,972,466.36	-110,730.08




MUNICIPIO DE COQUIMATLAN, COL.
Sistema Integral de Contabilidad Gubernamental
ESTADO ANALITICO DEL EJERCICIO DEL PRESUPUESTO DE EGRESOS

Clasificación Administrativa

DEL 1 DE AGOSTO AL 31 DE AGOSTO DE 2022

Análisis por: Clasificación Administrativa

Clave Presupuestaria UP-UR-UE	Descripción	Aprobado Ago-Ago	Ampliaciones / (Reducciones) Ago-Ago	Modificado Ago-Ago	DpC: Ago- Ago	Devengado Ago-Ago	Pagado Ago-Ago	Subejercicio Ago-Ago
08	DIRECCION DE SERVICIOS PUBLICOS	1,658,156.46	-52,608.94	1,605,547.52	0.00	1,605,547.52	1,501,370.64	0.00
08 01	DIRECCION DE SERVICIOS PUBLICOS	1,658,156.46	-52,608.94	1,605,547.52	0.00	1,605,547.52	1,501,370.64	0.00
08 01 01	DESPACHO DE LA DIRECCION DE SERVICIOS PUBLICOS	1,590,583.67	-36,189.71	1,554,393.96	0.00	1,554,393.96	1,450,217.08	0.00
08 01 03	DEPARTAMENTO DE PARQUES Y JARDINES	55,838.57	-15,328.24	40,510.33	0.00	40,510.33	40,510.33	0.00
08 01 06	DEPARTAMENTO DE PANTEON	11,734.22	-1,090.99	10,643.23	0.00	10,643.23	10,643.23	0.00
09	DIRECCION DE SEGURIDAD PUBLICA, TRANSITO Y VIALIDAD	1,263,464.25	-338,890.32	924,573.93	0.00	924,573.93	880,211.22	0.00
09 01	DIRECCION DE SEGURIDAD PUBLICA, TRANSITO Y VIALIDAD	1,263,464.25	-338,890.32	924,573.93	0.00	924,573.93	880,211.22	0.00
09 01 01	SEGURIDAD PUBLICA, TRANSITO Y VIALIDAD	1,263,464.25	-338,890.32	924,573.93	0.00	924,573.93	880,211.22	0.00
10	DIRECCION DE DESARROLLO MUNICIPAL	233,542.16	-72,626.72	160,915.44	0.00	160,915.44	160,915.44	0.00
10 01	DIRECCION DE DESARROLLO MUNICIPAL	233,542.16	-72,626.72	160,915.44	0.00	160,915.44	160,915.44	0.00
10 01 01	DESPACHO DE LA DIRECCION DE DESARROLLO MUNICIPAL	96,705.50	-38,602.12	58,103.38	0.00	58,103.38	58,103.38	0.00
10 01 02	DEPARTAMENTO DE PLANEACION	125,103.68	-32,008.88	93,094.80	0.00	93,094.80	93,094.80	0.00
10 01 04	DEPARTAMENTO DE DESARROLLO RURAL	11,732.98	-2,015.72	9,717.26	0.00	9,717.26	9,717.26	0.00
11	ORGANISMOS PUBLICOS DESCENTRALIZADOS	631,711.77	32,566.23	664,278.00	0.00	664,278.00	664,278.00	0.00
11 01	ORGANISMOS PUBLICOS DESCENTRALIZADOS	631,711.77	32,566.23	664,278.00	0.00	664,278.00	664,278.00	0.00
11 01 01	DIF MUNICIPAL	631,711.77	32,566.23	664,278.00	0.00	664,278.00	664,278.00	0.00
12	OBRA PUBLICA E INVERSION	0.00	0.00	0.00	0.00	0.00	0.00	0.00
12 01	OBRA PUBLICA	0.00	0.00	0.00	0.00	0.00	0.00	0.00
12 01 01	OBRA PUBLICA	0.00	0.00	0.00	0.00	0.00	0.00	0.00
13	DEUDA PUBLICA	107,987.75	5,199.53	113,187.28	0.00	113,187.28	113,187.28	0.00
13 01	DEUDA PUBLICA	107,987.75	5,199.53	113,187.28	0.00	113,187.28	113,187.28	0.00
13 01 01	DEUDA PUBLICA	107,987.75	5,199.53	113,187.28	0.00	113,187.28	113,187.28	0.00
14	TRANSFERENCIAS, SUBSIDIOS Y AYUDAS	14,500.00	-5,000.00	9,500.00	0.00	9,500.00	9,500.00	0.00
14 03	AYUDAS	14,500.00	-5,000.00	9,500.00	0.00	9,500.00	9,500.00	0.00
14 03 01	AYUDAS SOCIALES A PERSONAS	14,500.00	-5,000.00	9,500.00	0.00	9,500.00	9,500.00	0.00
TOTAL DEL GASTO:		8,620,707.17	506,768.67	9,127,475.84	4,349.84	9,238,205.92	8,488,565.22	-110,730.08




MUNICIPIO DE COQUIMATLAN, COL.
Sistema Integral de Contabilidad Gubernamental
ESTADO ANALITICO DEL EJERCICIO DEL PRESUPUESTO DE EGRESOS
 Clasificación Administrativa

DEL 1 DE ENERO AL 31 DE AGOSTO DE 2022

Análisis por: Clasificación Administrativa

Clave Presupuestaria	Descripción	UP-UR-UE	Aprobado Ene-Ago	Ampliaciones / (Reducciones) Ene-Ago	Modificado Ene-Ago	DpC Ene-Ago	Devengado Ene-Ago	Pagado Ene-Ago	Subejercicio Ene-Ago
01	REGIDORES		2,119,316.04	-94,957.51	2,024,358.53	0.00	2,024,358.53	2,016,058.53	0.00
01 01	REGIDORES		2,119,316.04	-94,957.51	2,024,358.53	0.00	2,024,358.53	2,016,058.53	0.00
01 01 01	DESPACHO DE REGIDORES		2,119,316.04	-94,957.51	2,024,358.53	0.00	2,024,358.53	2,016,058.53	0.00
02	PRESIDENCIA MUNICIPAL		2,626,028.96	-842,221.89	1,783,807.07	0.00	1,783,807.07	1,768,056.90	0.00
02 01	PRESIDENCIA MUNICIPAL		2,626,028.96	-842,221.89	1,783,807.07	0.00	1,783,807.07	1,768,056.90	0.00
02 01 01	DESPACHO DE PRESIDENCIA		1,403,937.33	-254,204.58	1,149,732.75	0.00	1,149,732.75	1,133,982.58	0.00
02 01 02	SECRETARIA PARTICULAR		1,222,091.63	-588,017.31	634,074.32	0.00	634,074.32	634,074.32	0.00
03	SECRETARIA DEL H AYUNTAMIENTO		6,113,523.54	-644,833.48	5,468,690.06	0.00	5,468,690.06	5,458,178.66	0.00
03 01	SECRETARIA DEL H AYUNTAMIENTO		6,113,523.54	-644,833.48	5,468,690.06	0.00	5,468,690.06	5,458,178.66	0.00
03 01 01	DESPACHO DE SECRETARIA DEL H AYUNTAMIENTO		2,487,615.12	-226,958.58	2,260,656.54	0.00	2,260,656.54	2,251,397.34	0.00
03 01 02	DIRECCION DE ASUNTOS JURIDICOS		607,625.83	-193,167.72	414,458.11	0.00	414,458.11	414,458.11	0.00
03 01 03	DIRECCION DE COMUNICACION SOCIAL		444,311.79	-31,051.61	413,260.18	0.00	413,260.18	412,760.18	0.00
03 01 04	DIRECCION DE CULTURA		454,325.70	30,706.52	485,032.22	0.00	485,032.22	485,032.22	0.00
03 01 05	DIRECCION DE DEPORTES		827,723.58	11,321.99	839,045.57	0.00	839,045.57	838,293.37	0.00
03 01 08	JUNTA MUNICIPAL DE PUEBLO JUAREZ		1,010,321.52	-94,884.08	915,437.44	0.00	915,437.44	915,437.44	0.00
03 01 09	COMISARIAS MUNICIPALES		281,600.00	-140,800.00	140,800.00	0.00	140,800.00	140,800.00	0.00
04	OFICIALIA MAYOR		13,874,288.87	-1,561,246.92	12,313,041.95	1,535.60	12,311,506.35	11,687,978.02	1,535.60
04 01	OFICIALIA MAYOR		13,874,288.87	-1,561,246.92	12,313,041.95	1,535.60	12,311,506.35	11,687,978.02	1,535.60
04 01 01	DESPACHO DE OFICIALIA MAYOR		8,007,047.13	-356,087.09	7,650,960.04	1,535.60	7,649,424.44	7,260,249.31	1,535.60
04 01 03	DEPARTAMENTO DE RECURSOS HUMANOS		5,636,819.01	-1,202,981.83	4,433,837.18	0.00	4,433,837.18	4,199,483.98	0.00
04 01 05	DEPARTAMENTO DE INFORMATICA		230,422.73	-2,178.00	228,244.73	0.00	228,244.73	228,244.73	0.00
05	TESORERIA MUNICIPAL		4,615,382.37	-742,144.02	3,873,238.35	0.00	3,873,238.35	3,857,528.62	0.00
05 01	TESORERIA MUNICIPAL		4,615,382.37	-742,144.02	3,873,238.35	0.00	3,873,238.35	3,857,528.62	0.00
05 01 01	DESPACHO DE TESORERIA MUNICIPAL		3,768,712.09	-659,106.57	3,109,605.52	0.00	3,109,605.52	3,093,895.79	0.00
05 01 02	DIRECCION DE INGRESOS		66,840.90	102,224.25	169,065.15	0.00	169,065.15	169,065.15	0.00
05 01 03	DIRECCION DE EGRESOS Y CONTABILIDAD		346,701.97	-14,834.67	331,867.30	0.00	331,867.30	331,867.30	0.00
05 01 04	DIRECCION DE CATASTRO		433,127.41	-170,427.03	262,700.38	0.00	262,700.38	262,700.38	0.00
06	CONTRALOR MUNICIPAL		203,202.50	1,322.77	204,525.27	0.00	204,525.27	204,025.27	0.00
06 01	CONTRALOR MUNICIPAL		203,202.50	1,322.77	204,525.27	0.00	204,525.27	204,025.27	0.00
06 01 01	DESPACHO DEL CONTRALOR MUNICIPAL		203,202.50	1,322.77	204,525.27	0.00	204,525.27	204,025.27	0.00
07	DIRECCION DE OBRAS PUBLICAS, DESARROLLO URBANO Y ECOLOGIA		1,822,400.33	7,003,452.44	8,825,852.77	9,012.80	6,146,088.35	5,777,754.50	2,679,764.42
07 01	DIRECCION DE OBRAS PUBLICAS, DESARROLLO URBANO Y ECOLOGIA		1,822,400.33	7,003,452.44	8,825,852.77	9,012.80	6,146,088.35	5,777,754.50	2,679,764.42
07 01 01	DESPACHO DE LA DIRECCION DE OBRAS PUBLICAS, DESARROLLO URBANO Y ECOLOGIA		1,822,400.33	-443,534.83	1,378,865.50	0.00	1,378,865.50	1,374,740.50	0.00
07 01 02	DEPARTAMENTO DE OBRAS PUBLICAS		0.00	7,446,987.27	7,446,987.27	9,012.80	4,767,222.85	4,403,014.00	2,679,764.42




MUNICIPIO DE COQUIMATLAN, COL.
Sistema Integral de Contabilidad Gubernamental
ESTADO ANALITICO DEL EJERCICIO DEL PRESUPUESTO DE EGRESOS

Clasificación Administrativa

DEL 1 DE ENERO AL 31 DE AGOSTO DE 2022

Análisis por: Clasificación Administrativa

Clave Presupuestaria	Descripción	UP-UR-UE	Aprobado Ene-Ago	Ampliaciones / (Reducciones) Ene-Ago	Modificado Ene-Ago	DpC Ene-Ago	Devengado Ene-Ago	Pagado Ene-Ago	Subejercicio Ene-Ago
08	DIRECCION DE SERVICIOS PUBLICOS		10,880,857.97	-1,12,779.75	10,768,078.22	0.00	10,768,078.22	10,492,293.08	0.00
08 01	DIRECCION DE SERVICIOS PUBLICOS		10,880,857.97	-1,12,779.75	10,768,078.22	0.00	10,768,078.22	10,492,293.08	0.00
08 01 01	DESPACHO DE LA DIRECCION DE SERVICIOS PUBLICOS		10,390,674.36	-58,978.54	10,331,695.82	0.00	10,331,695.82	10,055,910.68	0.00
08 01 03	DEPARTAMENTO DE PARQUES Y JARDINES		397,250.35	-44,983.80	352,266.55	0.00	352,266.55	352,266.55	0.00
08 01 06	DEPARTAMENTO DE PANTEON		92,933.26	-8,817.41	84,115.85	0.00	84,115.85	84,115.85	0.00
09	DIRECCION DE SEGURIDAD PUBLICA, TRANSITO Y VIALIDAD		9,523,010.39	368,233.77	9,891,244.16	0.00	9,891,244.16	9,764,835.71	0.00
09 01	DIRECCION DE SEGURIDAD PUBLICA, TRANSITO Y VIALIDAD		9,523,010.39	368,233.77	9,891,244.16	0.00	9,891,244.16	9,764,835.71	0.00
09 01 01	SEGURIDAD PUBLICA, TRANSITO Y VIALIDAD		9,523,010.39	368,233.77	9,891,244.16	0.00	9,891,244.16	9,764,835.71	0.00
10	DIRECCION DE DESARROLLO MUNICIPAL		1,473,202.92	-198,744.72	1,274,458.20	0.00	1,274,458.20	1,274,458.20	0.00
10 01	DIRECCION DE DESARROLLO MUNICIPAL		1,473,202.92	-198,744.72	1,274,458.20	0.00	1,274,458.20	1,274,458.20	0.00
10 01 01	DESPACHO DE LA DIRECCION DE DESARROLLO MUNICIPAL		580,670.51	-110,651.10	470,019.41	0.00	470,019.41	470,019.41	0.00
10 01 02	DEPARTAMENTO DE PLANEACION		799,608.95	-62,250.60	737,358.35	0.00	737,358.35	737,358.35	0.00
10 01 04	DEPARTAMENTO DE DESARROLLO RURAL		92,923.46	-25,843.02	67,080.44	0.00	67,080.44	67,080.44	0.00
11	ORGANISMOS PUBLICOS DESCENTRALIZADOS		5,352,154.87	98,569.13	5,450,724.00	0.00	5,450,724.00	5,450,724.00	0.00
11 01	ORGANISMOS PUBLICOS DESCENTRALIZADOS		5,352,154.87	98,569.13	5,450,724.00	0.00	5,450,724.00	5,450,724.00	0.00
11 01 01	DIF MUNICIPAL		5,352,154.87	98,569.13	5,450,724.00	0.00	5,450,724.00	5,450,724.00	0.00
12	OBRA PUBLICA E INVERSION		17,446,925.22	-17,446,925.22	0.00	0.00	0.00	0.00	0.00
12 01	OBRA PUBLICA		17,446,925.22	-17,446,925.22	0.00	0.00	0.00	0.00	0.00
12 01 01	OBRA PUBLICA		17,446,925.22	-17,446,925.22	0.00	0.00	0.00	0.00	0.00
13	DEUDA PUBLICA		786,687.77	43,974.72	830,662.49	0.00	830,662.49	830,662.49	0.00
13 01	DEUDA PUBLICA		786,687.77	43,974.72	830,662.49	0.00	830,662.49	830,662.49	0.00
13 01 01	DEUDA PUBLICA		786,687.77	43,974.72	830,662.49	0.00	830,662.49	830,662.49	0.00
14	TRANSFERENCIAS, SUBSIDIOS Y AYUDAS		199,896.00	-75,505.00	124,391.00	0.00	124,391.00	124,391.00	0.00
14 03	AYUDAS		199,896.00	-75,505.00	124,391.00	0.00	124,391.00	124,391.00	0.00
14 03 01	AYUDAS SOCIALES A PERSONAS		199,896.00	-75,505.00	124,391.00	0.00	124,391.00	124,391.00	0.00
TOTAL DEL GASTO:			77,036,877.75	-14,203,805.68	62,833,072.07	10,548.40	60,151,772.05	58,706,944.98	2,681,300.02




MUNICIPIO DE COQUIMATLAN, COL.
Sistema Integral de Contabilidad Gubernamental
ESTADO ANALITICO DEL EJERCICIO DEL PRESUPUESTO DE EGRESOS

DEL 1 DE AGOSTO AL 31 DE AGOSTO DE 2022

Análisis por: Clasificación Funcional

Clave Presupuestaria	Descripción	Apr Ago-Ago	AVR Ago-Ago	PrM Ago-Ago	DpC Ago-Ago	Dev Ago-Ago	Pag Ago-Ago	SEje Ago-Ago
Fin-Fun-SFun-SSFun								
01	GOBIERNO	7,834,882.51	-1,733,718.28	6,101,164.23	0.00	6,101,164.23	5,715,732.38	0.00
01 01	LEGISLACION	327,948.27	132,693.57	460,641.84	0.00	460,641.84	453,691.84	0.00
01 01 01	LEGISLACION	327,948.27	132,693.57	460,641.84	0.00	460,641.84	453,691.84	0.00
01 03	COORDINACION DE LA POLITICA DE GOBIERNO	7,089,633.46	-1,638,528.84	5,451,104.62	0.00	5,451,104.62	5,116,985.48	0.00
01 03 01	PRESIDENCIA / GUBERNATURA	1,961,691.58	-293,188.70	1,668,502.88	0.00	1,668,502.88	1,635,360.33	0.00
01 03 04	FUNCION PUBLICA	5,113,441.88	-1,342,366.14	3,771,075.74	0.00	3,771,075.74	3,470,099.15	0.00
01 03 07	POBLACION	14,500.00	-2,974.00	11,526.00	0.00	11,526.00	11,526.00	0.00
01 07	ASUNTOS DE ORDEN PUBLICO Y DE SEGURIDAD INTERIOR	417,300.78	-227,883.01	189,417.77	0.00	189,417.77	145,055.06	0.00
01 07 03	OTROS ASUNTOS DE ORDEN PUBLICO Y SEGURIDAD	417,300.78	-227,883.01	189,417.77	0.00	189,417.77	145,055.06	0.00
02	DESARROLLO SOCIAL	154,112.89	2,207,920.72	2,362,033.61	4,349.84	2,472,763.69	2,108,554.84	-110,730.08
02 02	VIVIENDA Y SERVICIOS A LA COMUNIDAD	0.00	2,225,945.13	2,225,945.13	4,349.84	2,336,675.21	1,972,466.36	-110,730.08
02 02 01	URBANIZACION	0.00	2,225,945.13	2,225,945.13	4,349.84	1,648,209.73	1,284,000.88	577,735.40
02 02 04	ALUMBRADO PUBLICO	0.00	0.00	0.00	0.00	688,465.48	688,465.48	-688,465.48
02 04	RECREACION, CULTURA Y OTRAS MANIFESTACIONES SOCIALES	154,112.89	-18,024.41	136,088.48	0.00	136,088.48	136,088.48	0.00
02 04 01	DEPORTE Y RECREACION	121,463.52	-14,706.81	106,756.71	0.00	106,756.71	106,756.71	0.00
02 04 02	CULTURA	32,649.37	-3,317.60	29,331.77	0.00	29,331.77	29,331.77	0.00
04	OTRAS NO CLASIFICADAS EN FUNCIONES ANTERIORES	631,711.77	32,566.23	664,278.00	0.00	664,278.00	664,278.00	0.00
04 02	TRANSFERENCIAS, PARTICIPACIONES Y APORTACIONES ENTRE DIFERENTES NIVELES Y ORDENES DE GOBIERNO	631,711.77	32,566.23	664,278.00	0.00	664,278.00	664,278.00	0.00
04 02 03	APORTACIONES ENTRE DIFERENTES NIVELES Y ORDENES DE GOBIERNO	631,711.77	32,566.23	664,278.00	0.00	664,278.00	664,278.00	0.00
TOTAL DEL GASTO:		8,620,707.17	506,768.67	9,127,475.84	4,349.84	9,238,205.92	8,488,565.22	-110,730.08




MUNICIPIO DE COQUIMATLAN, COL.
Sistema Integral de Contabilidad Gubernamental
ESTADO ANALITICO DEL EJERCICIO DEL PRESUPUESTO DE EGRESOS

DEL 1 DE ENERO AL 31 DE AGOSTO DE 2022

Análisis por: Clasificación Funcional

Clave Presupuestaria	Descripción	Apr		AyR		PrM		DpC		Dev		Pag		SEje	
		Ene-Ago	Ene-Ago	Ene-Ago	Ene-Ago	Ene-Ago	Ene-Ago	Ene-Ago	Ene-Ago	Ene-Ago	Ene-Ago	Ene-Ago	Ene-Ago	Ene-Ago	
01	GOBIERNO	70,710,206.77	-21,827,184.03	48,883,022.74	1,535.60	48,881,487.14	47,800,868.92	1,535.60	48,881,487.14	47,800,868.92	1,535.60	48,881,487.14	47,800,868.92	1,535.60	48,881,487.14
01 01	LEGISLACION	2,549,926.06	1,028,076.29	3,578,002.35	0.00	3,578,002.35	3,569,702.35	0.00	3,578,002.35	3,569,702.35	0.00	3,578,002.35	3,569,702.35	0.00	3,578,002.35
01 01 01	LEGISLACION	2,549,926.06	1,028,076.29	3,578,002.35	0.00	3,578,002.35	3,569,702.35	0.00	3,578,002.35	3,569,702.35	0.00	3,578,002.35	3,569,702.35	0.00	3,578,002.35
01 03	COORDINACION DE LA POLITICA DE GOBIERNO	65,120,219.12	-23,231,931.09	41,888,288.03	1,535.60	41,886,752.43	40,940,842.66	1,535.60	41,886,752.43	40,940,842.66	1,535.60	41,886,752.43	40,940,842.66	1,535.60	41,886,752.43
01 03 01	PRESIDENCIA / GUBERNATURA	14,843,620.45	-1,683,158.99	13,160,461.46	0.00	13,160,461.46	12,910,358.09	0.00	13,160,461.46	12,910,358.09	0.00	13,160,461.46	12,910,358.09	0.00	13,160,461.46
01 03 04	FUNCION PUBLICA	32,619,789.43	-4,030,571.97	28,589,217.46	1,535.60	28,587,681.86	27,891,875.46	1,535.60	28,587,681.86	27,891,875.46	1,535.60	28,587,681.86	27,891,875.46	1,535.60	28,587,681.86
01 03 07	POBLACION	17,656,809.24	-17,518,200.13	138,609.11	0.00	138,609.11	138,609.11	0.00	138,609.11	138,609.11	0.00	138,609.11	138,609.11	0.00	138,609.11
01 07	ASUNTOS DE ORDEN PUBLICO Y DE SEGURIDAD INTERIOR	3,040,061.59	376,670.77	3,416,732.36	0.00	3,416,732.36	3,290,323.91	0.00	3,416,732.36	3,290,323.91	0.00	3,416,732.36	3,290,323.91	0.00	3,416,732.36
01 07 03	OTROS ASUNTOS DE ORDEN PUBLICO Y SEGURIDAD	3,040,061.59	376,670.77	3,416,732.36	0.00	3,416,732.36	3,290,323.91	0.00	3,416,732.36	3,290,323.91	0.00	3,416,732.36	3,290,323.91	0.00	3,416,732.36
02	DESARROLLO SOCIAL	974,516.11	7,524,809.22	8,499,325.33	9,012.80	5,819,560.91	5,455,352.06	9,012.80	5,819,560.91	5,455,352.06	9,012.80	5,819,560.91	5,455,352.06	9,012.80	5,819,560.91
02 02	VIVIENDA Y SERVICIOS A LA COMUNIDAD	1,353.25	7,446,891.92	7,448,245.17	9,012.80	4,768,480.75	4,404,271.90	9,012.80	4,768,480.75	4,404,271.90	9,012.80	4,768,480.75	4,404,271.90	9,012.80	4,768,480.75
02 02 01	URBANIZACION	1,353.25	7,446,891.92	7,448,245.17	9,012.80	4,768,480.75	4,404,271.90	9,012.80	4,768,480.75	4,404,271.90	9,012.80	4,768,480.75	4,404,271.90	9,012.80	4,768,480.75
02 02 04	ALUMBRADO PUBLICO	0.00	0.00	0.00	0.00	0.00	0.00	0.00	0.00	0.00	0.00	0.00	0.00	0.00	0.00
02 04	RECREACION, CULTURA Y OTRAS MANIFESTACIONES SOCIALES	973,162.86	77,917.30	1,051,080.16	0.00	1,051,080.16	1,051,080.16	0.00	1,051,080.16	1,051,080.16	0.00	1,051,080.16	1,051,080.16	0.00	1,051,080.16
02 04 01	DEPORTE Y RECREACION	793,138.59	30,429.61	823,568.20	0.00	823,568.20	823,568.20	0.00	823,568.20	823,568.20	0.00	823,568.20	823,568.20	0.00	823,568.20
02 04 02	CULTURA	180,024.27	47,487.69	227,511.96	0.00	227,511.96	227,511.96	0.00	227,511.96	227,511.96	0.00	227,511.96	227,511.96	0.00	227,511.96
04	OTRAS NO CLASIFICADAS EN FUNCIONES ANTERIORES	5,352,154.87	98,569.13	5,450,724.00	0.00	5,450,724.00	5,450,724.00	0.00	5,450,724.00	5,450,724.00	0.00	5,450,724.00	5,450,724.00	0.00	5,450,724.00
04 02	TRANSFERENCIAS, PARTICIPACIONES Y APORTACIONES ENTRE DIFERENTES NIVELES Y ORDENES DE GOBIERNO	5,352,154.87	98,569.13	5,450,724.00	0.00	5,450,724.00	5,450,724.00	0.00	5,450,724.00	5,450,724.00	0.00	5,450,724.00	5,450,724.00	0.00	5,450,724.00
04 02 03	APORTACIONES ENTRE DIFERENTES NIVELES Y ORDENES DE GOBIERNO	5,352,154.87	98,569.13	5,450,724.00	0.00	5,450,724.00	5,450,724.00	0.00	5,450,724.00	5,450,724.00	0.00	5,450,724.00	5,450,724.00	0.00	5,450,724.00
TOTAL DEL GASTO:		77,036,877.75	-14,203,805.68	62,833,072.07	10,548.40	60,151,772.05	58,706,944.98	10,548.40	60,151,772.05	58,706,944.98	10,548.40	60,151,772.05	58,706,944.98	10,548.40	60,151,772.05




MUNICIPIO DE COQUIMATLAN, COL.
 Sistema Integral de Contabilidad Gubernamental
ESTADO ANALITICO DEL EJERCICIO DEL PRESUPUESTO DE EGRESOS

DEL 1 DE AGOSTO AL 31 DE AGOSTO DE 2022

Análisis por: Fuente de Financiamiento

Clave Presupuestaria	Descripción	Apr Ago-Ago	Ayr Ago-Ago	PrM Ago-Ago	DpC Ago-Ago	Dev Ago-Ago	Pag Ago-Ago	SEje Ago-Ago
FF-OF-RF								
01 NO ETIQUETADO		7,393,150.97	-1,413,994.86	5,979,156.11	0.00	5,979,156.11	5,638,086.97	0.00
01 01 RECURSOS FISCALES		7,393,150.97	-1,413,994.86	5,979,156.11	0.00	5,979,156.11	5,638,086.97	0.00
01 01 01 RECURSOS PROPIOS		7,393,150.97	-1,413,994.86	5,979,156.11	0.00	5,979,156.11	5,638,086.97	0.00
02 ETIQUETADO		1,227,556.20	1,920,763.53	3,148,319.73	4,349.84	3,259,049.81	2,850,478.25	-110,730.08
02 05 RECURSOS FEDERALES		1,227,556.20	1,920,763.53	3,148,319.73	4,349.84	3,259,049.81	2,850,478.25	-110,730.08
02 05 01 FONDO DE INFRAESTRUCTURA SOCIAL MUNICIPAL		0.00	2,225,945.13	2,225,945.13	4,349.84	2,336,675.21	1,972,466.36	-110,730.08
02 05 02 FONDO DE FORTALECIMIENTO SOCIAL MUNICIPAL		1,227,556.20	-305,181.60	922,374.60	0.00	922,374.60	878,011.89	0.00

TOTAL DEL GASTO: 8,620,707.17 506,768.67 9,127,475.84 4,349.84 9,238,205.92 8,488,565.22 -110,730.08




MUNICIPIO DE COQUIMATLAN, COL.
Sistema Integral de Contabilidad Gubernamental
ESTADO ANALITICO DEL EJERCICIO DEL PRESUPUESTO DE EGRESOS

DEL 1 DE ENERO AL 31 DE AGOSTO DE 2022

Análisis por: Fuente de Financiamiento

Clave Presupuestaria FF-OF-RF	Descripción	Apr		Ayr		PrM		DpC		Dev		Pag		SEje	
		Ene-Ago	Ene-Ago	Ene-Ago	Ene-Ago	Ene-Ago	Ene-Ago	Ene-Ago	Ene-Ago	Ene-Ago	Ene-Ago	Ene-Ago	Ene-Ago	Ene-Ago	
01	NO ETIQUETADO	50,264,418.55	-4,648,662.17	45,615,756.38	1,535.60	45,614,220.78	44,660,011.01	1,535.60	45,614,220.78	44,660,011.01	1,535.60	44,660,011.01	1,535.60	1,535.60	
01 01	RECURSOS FISCALES	50,264,418.55	-4,648,662.17	45,615,756.38	1,535.60	45,614,220.78	44,660,011.01	1,535.60	45,614,220.78	44,660,011.01	1,535.60	44,660,011.01	1,535.60	1,535.60	
01 01 01	RECURSOS PROPIOS	50,264,418.55	-4,648,662.17	45,615,756.38	1,535.60	45,614,220.78	44,660,011.01	1,535.60	45,614,220.78	44,660,011.01	1,535.60	44,660,011.01	1,535.60	1,535.60	
02	ETIQUETADO	26,772,459.20	-9,555,143.51	17,217,315.69	9,012.80	14,537,551.27	14,046,933.97	9,012.80	14,537,551.27	14,046,933.97	9,012.80	14,046,933.97	2,679,764.	2,679,764.	
02 05	RECURSOS FEDERALES	26,772,459.20	-9,555,143.51	17,217,315.69	9,012.80	14,537,551.27	14,046,933.97	9,012.80	14,537,551.27	14,046,933.97	9,012.80	14,046,933.97	2,679,764.	2,679,764.	
02 05 01	FONDO DE INFRAESTRUCTURA SOCIAL MUNICIPAL	17,446,925.22	-9,999,937.95	7,446,987.27	9,012.80	4,767,222.85	4,403,014.00	9,012.80	4,767,222.85	4,403,014.00	9,012.80	4,403,014.00	2,679,764.	2,679,764.	
02 05 02	FONDO DE FORTALECIMIENTO SOCIAL MUNICIPAL	9,325,533.98	444,794.44	9,770,328.42	0.00	9,770,328.42	9,643,919.97	0.00	9,770,328.42	9,643,919.97	0.00	9,643,919.97	0.00	0.00	
TOTAL DEL GASTO:		77,036,877.75	-14,203,805.6	62,833,072.07	10,548.40	60,151,772.05	58,706,944.98	2,681,300.02	60,151,772.05	58,706,944.98	2,681,300.02	58,706,944.98	2,681,300.02	2,681,300.02	




MUNICIPIO DE COQUIMATLAN, COL.
Sistema Integral de Contabilidad Gubernamental
ESTADO ANALITICO DEL EJERCICIO DEL PRESUPUESTO DE EGRESOS

DEL 1 DE AGOSTO AL 31 DE AGOSTO DE 2022

Ent-Mun-Loc-Col	Clave Presupuestaria	Ubicación Geográfica	Descripción	Apr Ago-Ago	AyR Ago-Ago	PtM Ago-Ago	DpC Ago-Ago	Dev Ago-Ago	Pag Ago-Ago	SEJe Ago-Ago
06 COLIMA				8,620,707.17	506,768.67	9,127,475.84	4,349.84	9,238,205.92	8,488,565.22	-110,730.08
06 004 COQUIMATLAN				8,620,707.17	506,768.67	9,127,475.84	4,349.84	9,238,205.92	8,488,565.22	-110,730.08
06 004 1 COQUIMATLAN				0.00	0.00	0.00	0.00	0.00	0.00	0.00

TOTAL DEL GASTO: 8,620,707.17 506,768.67 9,127,475.84 4,349.84 9,238,205.92 8,488,565.22 -110,730.08



MUNICIPIO DE COQUIMATLAN, COL.
Sistema Integral de Contabilidad Gubernamental
ESTADO ANALITICO DEL EJERCICIO DEL PRESUPUESTO DE EGRESOS

DEL 1 DE ENERO AL 31 DE AGOSTO DE 2022


Análisis por: Ubicación Geográfica

Clave Presupuestaria Descripción

Ent-Mun-Loc-Col

Clave Presupuestaria	Descripción	Ent-Mun-Loc-Col	Apr Ene-Ago		AyR Ene-Ago		PrM Ene-Ago		DpC Ene-Ago		Dev Ene-Ago		Pag Ene-Ago		SEje Ene-Ago	
			Apr	Ene-Ago	AyR	Ene-Ago	PrM	Ene-Ago	DpC	Ene-Ago	Dev	Ene-Ago	Pag	Ene-Ago	SEje	Ene-Ago
06 COLIMA			77,036,877.75	-14,203,805.68	62,833,072.07	10,548.40	60,151,772.05	58,706,944.98	2,681,300.02	0.00	0.00	0.00	58,706,944.98	2,681,300.02	0.00	0.00
06 004 COQUIMATLAN			59,589,952.53	3,243,119.54	62,833,072.07	10,548.40	60,151,772.05	58,706,944.98	2,681,300.02	0.00	0.00	0.00	58,706,944.98	2,681,300.02	0.00	0.00
06 004 1 COQUIMATLAN			17,446,925.22	-17,446,925.22	0.00	0.00	0.00	0.00	0.00	0.00	0.00	0.00	0.00	0.00	0.00	0.00

TOTAL DEL GASTO: 77,036,877.75 -14,203,805.68 62,833,072.07 10,548.40 60,151,772.05 58,706,944.98 2,681,300.02



COQUIMATLÁN


H. AYUNTAMIENTO 2021 - 2024

Gasto Por Categoría programática

“2022, AÑO DE LA ESPERANZA”

“H. Ayuntamiento Coquimatlán, Colima”

Reforma S/N y Jesús Alcaraz, Coquimatlán, Col., Tel: 312 207 89 66, 312 207 92 58 C. P. 28400.




MUNICIPIO DE COQUIMATLAN, COL.
 Sistema Integral de Contabilidad Gubernamental
GASTO POR CATEGORIA PROGRAMATICA

DEL 1 DE AGOSTO AL 31 DE AGOSTO DE 2022

Análisis por: Modalidad de Programa

Clave Presupuestaria	Descripción	Apr Ago-Ago	Ayr Ago-Ago	PrM Ago-Ago	DpC Ago-Ago	Dev Ago-Ago	Pag Ago-Ago	SEje Ago-Ago
GGasto-TProg-Mod								
1 PROGRAMAS		8,512,719.42	501,569.14	9,014,288.56	4,349.84	9,125,018.64	8,375,377.94	-110,730.08
1 2 DESEMPEÑO DE LAS FUNCIONES		5,852,024.55	-1,121,647.72	4,730,376.83	0.00	4,730,376.83	4,541,437.47	0.00
1 2 R ESPECÍFICOS		5,852,024.55	-1,121,647.72	4,730,376.83	0.00	4,730,376.83	4,541,437.47	0.00
1 3 ADMINISTRATIVOS Y DE APOYO		2,660,694.87	-602,728.27	2,057,966.60	0.00	2,057,966.60	1,861,474.11	0.00
1 3 O APOYO A LA FUNCIÓN PÚBLICA Y AL MEJORAMIENTO DE LA GESTIÓN		2,660,694.87	-602,728.27	2,057,966.60	0.00	2,057,966.60	1,861,474.11	0.00
1 6 PROGRAMAS DE GASTO FEDERALIZADO (GOBIERNO FEDERAL)		0.00	2,225,945.13	2,225,945.13	4,349.84	2,336,675.21	1,972,466.36	-110,730.08
1 6 I GASTO FEDERALIZADO		0.00	2,225,945.13	2,225,945.13	4,349.84	2,336,675.21	1,972,466.36	-110,730.08
2 GASTO NO PROGRAMABLE		107,987.75	5,199.53	113,187.28	0.00	113,187.28	113,187.28	0.00
2 1 GASTO NO PROGRAMABLE		107,987.75	5,199.53	113,187.28	0.00	113,187.28	113,187.28	0.00
2 1 D COSTO FINANCIERO, DEUDA O APOYOS A DEUDORES Y AHORRADORES DE LA BANCA		107,987.75	5,199.53	113,187.28	0.00	113,187.28	113,187.28	0.00
TOTAL DEL GASTO:		8,620,707.17	506,768.67	9,127,475.84	4,349.84	9,238,205.92	8,488,565.22	-110,730.08




MUNICIPIO DE COQUIMATLAN, COL.
Sistema Integral de Contabilidad Gubernamental
GASTO POR CATEGORIA PROGRAMATICA

DEL 1 DE ENERO AL 31 DE AGOSTO DE 2022

Análisis por: Modalidad de Programa

Clave Presupuestaria	Descripción	Apr		Ayr		PrM		DpC		Dev		Pag		SEje	
		Ene-Ago	Ene-Ago	Ene-Ago	Ene-Ago	Ene-Ago	Ene-Ago	Ene-Ago	Ene-Ago	Ene-Ago	Ene-Ago	Ene-Ago	Ene-Ago	Ene-Ago	
1 PROGRAMAS		76,250,189.98	-14,247,780.40	62,002,409.58	10,548.40	59,321,109.56	57,876,282.49	2,681,300.02							
1 2 DESEMPEÑO DE LAS FUNCIONES		39,226,744.52	-70,767.98	39,155,976.54	1,535.60	39,154,440.94	38,705,403.79	1,535.60							1,535.60
1 2 R ESPECÍFICOS		39,226,744.52	-70,767.98	39,155,976.54	1,535.60	39,154,440.94	38,705,403.79	1,535.60							1,535.60
1 3 ADMINISTRATIVOS Y DE APOYO		19,576,520.24	-4,177,074.47	15,399,445.77	0.00	15,399,445.77	14,767,864.70	0.00							0.00
1 3 O APOYO A LA FUNCIÓN PÚBLICA Y AL MEJORAMIENTO DE LA GESTIÓN		19,576,520.24	-4,177,074.47	15,399,445.77	0.00	15,399,445.77	14,767,864.70	0.00							0.00
1 6 PROGRAMAS DE GASTO FEDERALIZADO (GOBIERNO FEDERAL)		17,446,925.22	-9,999,937.95	7,446,987.27	9,012.80	4,767,222.85	4,403,014.00	9,012.80							2,679,764.42
1 6 I GASTO FEDERALIZADO		17,446,925.22	-9,999,937.95	7,446,987.27	9,012.80	4,767,222.85	4,403,014.00	9,012.80							2,679,764.42
2 GASTO NO PROGRAMABLE		786,687.77	43,974.72	830,662.49	0.00	830,662.49	830,662.49	0.00							0.00
2 1 GASTO NO PROGRAMABLE		786,687.77	43,974.72	830,662.49	0.00	830,662.49	830,662.49	0.00							0.00
2 1 D COSTO FINANCIERO, DEUDA O APOYOS A DEUDORES Y AHORRADORES DE LA BANCA		786,687.77	43,974.72	830,662.49	0.00	830,662.49	830,662.49	0.00							0.00
TOTAL DEL GASTO:		77,036,877.75	-14,203,805.68	62,833,072.07	10,548.40	60,151,772.05	58,706,944.98	2,681,300.02							



MUNICIPIO DE COQUIMATLAN, COL.
Sistema Integral de Contabilidad Gubernamental
ESTADO ANALITICO DEL EJERCICIO DEL PRESUPUESTO DE EGRESOS


DEL 1 DE AGOSTO AL 31 DE AGOSTO DE 2022

Análisis por: Programa Presupuestario

Clave Presupuestaria Descripción

Prog-Prop-TProy-NProyTAct-NAct

	Apr. Ago-Ago	Ayr. Ago-Ago	PtM Ago-Ago	DpC Ago-Ago	Dev Ago-Ago	Pag Ago-Ago	SEje Ago-Ago
001 APLICACION DE LOS PROCESOS DE ADQUISICIONES CON LA VISION DE EFICACIA Y TRANSPARENCIA	728,691.28	-200,951.31	527,739.97	0.00	527,739.97	504,090.34	0.00
001 01 APLICACION DE LOS PROCESOS DE ADQUISICIONES CON LA VISION DE EFICACIA Y TRANSPARENCIA	115,089.28	62,771.32	177,860.60	0.00	177,860.60	154,210.97	0.00
002 APLICACION DE SISTEMAS MODERNOS DE GESTIÓN PUBLICA	2,635,021.37	-602,577.28	2,032,444.09	0.00	2,032,444.09	1,836,451.60	0.00
002 01 APLICACION DE SISTEMAS MODERNOS DE GESTION PUBLICA	1,518,028.82	-203,486.32	1,314,542.50	0.00	1,314,542.50	1,118,550.01	0.00
003 CONTAR CON UN PADRON CATASTRAL ACTUALIZADO Y CON INFORMACION SUFICIENTE	134,738.20	72,445.24	207,183.44	0.00	207,183.44	207,183.44	0.00
003 01 CONTAR CON UN PADRON CATASTRAL ACTUALIZADO Y CON INFORMACION SUFICIENTE	12,476.26	121,551.43	134,027.69	0.00	134,027.69	134,027.69	0.00
005 INFRAESTRUCTURA DE LA INDUSTRIA CULTURAL	76,795.41	-15,822.95	60,972.46	0.00	60,972.46	60,972.46	0.00
005 01 INFRAESTRUCTURA DE LA INDUSTRIA CULTURAL	0.00	0.00	0.00	0.00	0.00	0.00	0.00
006 INVERSION EN EQUIPAMIENTO E INFRAESTRUCTURA	65,393.98	2,194,090.63	2,259,484.61	4,349.84	2,370,214.69	2,006,005.84	-110,730.08
006 01 PROGRAMA OBRA PUBLICA DEL EJERCICIO	0.00	0.00	0.00	0.00	0.00	0.00	0.00
006 02 PROGRAMA OBRA PUBLICA EN EJECUCION DEL EJERCICIO	0.00	2,225,945.13	2,225,945.13	4,349.84	2,336,675.21	1,972,466.36	-110,730.08
006 02 0 005 URBANIZACION	0.00	1,697,435.13	1,697,435.13	3,800.85	1,462,103.47	1,125,612.58	235,331.66
006 02 0 005 0 05 CONSTRUCCION DE CANCHA TECHADA A BASE DE ESTRUCTURA METALICA, LOCALIDAD CRUZ DE PIEDRA	0.00	0.00	0.00	0.00	736,549.64	736,549.64	-736,549.64
006 02 0 005 0 06 CONSTRUCCION DE HUELLAS DE RODAMIENTO A BASE DE CONCRETO HIDRAULICO, CALLE PINO SUAREZ, LOCALIDAD COQUIMATLAN	0.00	0.00	0.00	0.00	217,463.54	0.00	-217,463.54
006 02 0 005 0 07 CONSTRUCCION DE HUELLAS DE RODAMIENTO A BASE DE CONCRETO HIDRAULICO, CALLE GUSTAVO A. MADERO, LOCALIDAD COQUIMATLAN.	0.00	1,297,435.13	1,297,435.13	558.68	389,062.94	389,062.94	908,372.19
006 02 0 005 0 08 REHABILITACION DE PARQUE PUBLICO, LOCALIDAD EL POBLADO.	0.00	400,000.00	400,000.00	3,242.17	119,027.35	0.00	280,972.65
006 02 0 007 MEJORAMIENTO DE ALUMBRADO PUBLICO	0.00	0.00	0.00	0.00	688,465.48	688,465.48	-688,465.48
006 02 0 007 0 10 AMPLIACION DE RED ELECTRICA, COLONIA LAS MORAS, COQUIMATLAN.	0.00	0.00	0.00	0.00	688,465.48	688,465.48	-688,465.48
006 02 0 999 GASTOS INDIRECTOS 3%	0.00	528,510.00	528,510.00	548.99	186,106.26	158,388.30	342,403.74
006 02 0 999 0 02 GASTOS INDIRECTOS (SERVICIO DEL SEGUIMIENTO Y CONTROL DE LA EJECUCION DE LAS OBRAS DEL PROGRAMA "FAISM 2022", EN EL MUNICIPIO DE COQUIMATLAN, COLIMA)	0.00	528,510.00	528,510.00	548.99	186,106.26	158,388.30	342,403.74
007 MAJORAMIENTO EN LA APLICACIÓN DE LA NORMATIVIDAD DE LAS LEYES Y REGLAMENTOS	76,698.65	-19,111.53	57,587.12	0.00	57,587.12	57,587.12	0.00
007 01 MAJORAMIENTO EN LA APLICACION DE LA NORMATIVIDAD DE LAS LEYES Y REGLAMENTOS	12,297.08	-12,297.08	0.00	0.00	0.00	0.00	0.00
008 MANEJO EFICIENTE DE LA DEUDA PUBLICA SOSTENIBLE	107,987.75	5,199.53	113,187.28	0.00	113,187.28	113,187.28	0.00




MUNICIPIO DE COQUIMATLAN, COL.
Sistema Integral de Contabilidad Gubernamental
ESTADO ANALITICO DEL EJERCICIO DEL PRESUPUESTO DE EGRESOS

DEL 1 DE AGOSTO AL 31 DE AGOSTO DE 2022

Análisis por: Programa Presupuestario

Clave Presupuestaria	Descripción	Apr Ago-Ago	AyR Ago-Ago	PrM Ago-Ago	DpC Ago-Ago	Dev Ago-Ago	Pag Ago-Ago	SEje Ago-Ago
Prog-Prop-TProy-NProy-TAct-NAct								
008 01	MANEJO EFICIENTE DE LA DEUDA PUBLICA SOSTENIBLE	107,987.75	5,199.53	113,187.28	0.00	113,187.28	113,187.28	0.00
009	MANTENER ADECUADAMENTE LA INFRAESTRUCTURA Y LOS REGISTROS ADMINISTRATIVOS DE LOS PANTEONES	11,734.22	-1,090.99	10,643.23	0.00	10,643.23	10,643.23	0.00
009 01	MANTENER ADECUADAMENTE LA INFRAESTRUCTURA Y LOS REGISTROS ADMINISTRATIVOS DE LOS PANTEONES	11,734.22	-1,090.99	10,643.23	0.00	10,643.23	10,643.23	0.00
010	MANTENIMIENTO ADECUADO EN TIEMPO Y FORMA EN ÁREAS VERDES, PARQUES Y JARDINES	73,527.33	-24,623.90	48,903.43	0.00	48,903.43	48,903.43	0.00
010 01	MANTENIMIENTO ADECUADO EN TIEMPO Y FORMA EN AREAS VERDES, PARQUES Y JARDINES	24,656.56	-10,689.22	13,967.34	0.00	13,967.34	13,967.34	0.00
011	MEJORAMIENTO DE COMUNICACIÓN SOCIAL	67,008.58	-12,796.57	54,212.01	0.00	54,212.01	53,712.01	0.00
011 01	MEJORAMIENTO DE COMUNICACION SOCIAL	7,216.18	734.05	7,950.23	0.00	7,950.23	7,450.23	0.00
012	MEJORAMIENTO DEL ENTORNO SOCIAL PARA PREVENIR EL DELITO	775,630.50	-382,857.48	392,773.02	0.00	392,773.02	348,410.31	0.00
012 01	MEJORAMIENTO DEL ENTORNO SOCIAL PARA PREVENIR EL DELITO	490,644.31	-283,016.90	207,627.41	0.00	207,627.41	163,264.70	0.00
013	PREVENIR, DETECTAR Y ATENDER LA VULNERABILIDAD Y LA EXCLUSION DE LAS PERSONAS	646,211.77	27,566.23	673,778.00	0.00	673,778.00	673,778.00	0.00
013 01	PREVENIR, DETECTAR Y ATENDER LA VULNERABILIDAD Y LA EXCLUSION DE LAS PERSONAS	646,211.77	27,566.23	673,778.00	0.00	673,778.00	673,778.00	0.00
014	PROGRAMA DE GESTION DEL ORDENAMIENTO TERRITORIAL Y HABITAT	527,573.12	-250,322.41	277,250.71	0.00	277,250.71	274,125.71	0.00
014 01	PROGRAMA DE GESTION DEL ORDENAMIENTO TERRITORIAL Y HABITAT	38,829.64	-4,741.29	34,088.35	0.00	34,088.35	30,963.35	0.00
015	PROGRAMA DE MEJORAMIENTO DEL GASTO Y DEUDA PUBLICA	510,540.19	-274,174.31	236,365.88	0.00	236,365.88	223,992.94	0.00
015 01	PROGRAMA DE MEJORAMIENTO DEL GASTO Y DEUDA PUBLICA	68,513.39	-46,513.09	22,000.30	0.00	22,000.30	9,627.36	0.00
016	RESCATAR A JOVENES DE LAS ADICCIONES	43,356.73	25,077.34	68,434.07	0.00	68,434.07	67,681.87	0.00
016 01	RESCATAR A JOVENES DE LAS ADICCIONES	43,356.73	25,077.34	68,434.07	0.00	68,434.07	67,681.87	0.00
017	SERVICIOS DE LIMPIEZA Y RECOLECCION DE BASURA	2,114,124.59	-33,130.58	2,080,994.01	0.00	2,080,994.01	1,976,817.13	0.00
017 01	SERVICIOS DE LIMPIEZA Y RECOLECCION DE BASURA	1,294,486.28	335,868.08	1,630,354.36	0.00	1,630,354.36	1,526,177.48	0.00
018	VIGILANCIA, SEGUIMIENTO, EVALUACION Y CONTROL DE LA ADMINISTRACION PUBLICA MUNICIPAL	25,673.50	-150.99	25,522.51	0.00	25,522.51	25,022.51	0.00
018 01	VIGILANCIA, SEGUIMIENTO, EVALUACION Y CONTROL DE LA ADMINISTRACION PUBLICA MUNICIPAL	25,673.50	-150.99	25,522.51	0.00	25,522.51	25,022.51	0.00
TOTAL DEL GASTO:		4,405,467.55	2,243,818.22	6,649,285.77	4,349.84	6,760,015.85	6,010,375.15	-110,730.08




MUNICIPIO DE COQUIMATLAN, COL.
Sistema Integral de Contabilidad Gubernamental
ESTADO ANALITICO DEL EJERCICIO DEL PRESUPUESTO DE EGRESOS

DEL 1 DE ENERO AL 31 DE AGOSTO DE 2022

Análisis por: Programa Presupuestario

Clave Presupuestaria	Descripción	Apr Ene-Ago	Ayr Ene-Ago	PmM Ene-Ago	DpC Ene-Ago	Dev Ene-Ago	Pag Ene-Ago	SEje Ene-Ago
Prog-Prop-TProy-NProy-TAct-NAct								
001	APLICACIÓN DE LOS PROCESOS DE ADQUISICIONES CON LA VISION DE EFICACIA Y TRANSPARENCIA	4,423,605.53	520,393.13	4,943,998.66	1,535.60	4,942,463.06	4,916,706.43	1,535.60
001 01	APLICACION DE LOS PROCESOS DE ADQUISICIONES CON LA VISION DE EFICACIA Y TRANSPARENCIA	1,296,126.94	926,029.89	2,222,156.83	1,535.60	2,220,621.23	2,194,864.60	1,535.60
002	APLICACIÓN DE SISTEMAS MODERNOS DE GESTIÓN PÚBLICA	19,373,317.74	-4,178,397.24	15,194,920.50	0.00	15,194,920.50	14,563,839.43	0.00
002 01	APLICACION DE SISTEMAS MODERNOS DE GESTION PUBLICA	12,312,987.72	-3,123,457.88	9,189,529.84	0.00	9,189,529.84	8,558,448.77	0.00
003	CONTAR CON UN PADRON CATASTRAL ACTUALIZADO Y CON INFORMACION SUFICIENTE	964,179.58	860,591.47	1,824,771.05	0.00	1,824,771.05	1,824,771.05	0.00
003 01	CONTAR CON UN PADRON CATASTRAL ACTUALIZADO Y CON INFORMACION SUFICIENTE	184,350.20	1,045,853.17	1,230,203.37	0.00	1,230,203.37	1,230,203.37	0.00
005	INFRAESTRUCTURA DE LA INDUSTRIA CULTURAL	454,325.70	30,706.52	485,032.22	0.00	485,032.22	485,032.22	0.00
005 01	INFRAESTRUCTURA DE LA INDUSTRIA CULTURAL	0.00	0.00	0.00	0.00	0.00	0.00	0.00
006	INVERSION EN EQUIPAMIENTO E INFRAESTRUCTURA	17,793,414.38	-10,076,542.97	7,716,871.41	9,012.80	5,037,106.99	4,672,898.14	2,679,764.42
006 01	PROGRAMA OBRA PUBLICA DEL EJERCICIO	17,446,925.22	-17,446,925.22	0.00	0.00	0.00	0.00	0.00
006 02	PROGRAMA OBRA PUBLICA EN EJECUCION DEL EJERCICIO	0.00	7,446,987.27	7,446,987.27	9,012.80	4,767,222.85	4,403,014.00	2,679,764.42
006 02 0 005	URBANIZACION	0.00	5,279,508.08	5,279,508.08	7,491.13	3,401,252.16	3,064,761.27	1,878,255.92
006 02 0 005 0 05	CONSTRUCCION DE CANCHA TECHADA A BASE DE ESTRUCTURA METALICA, LOCALIDAD CRUZ DE PIEDRA	0.00	2,276,637.83	2,276,637.83	1,102.79	1,653,752.20	1,653,752.20	622,885.63
006 02 0 005 0 06	CONSTRUCCION DE HUELLAS DE RODAMIENTO A BASE DE CONCRETO HIDRAULICO, CALLE PINO SUAREZ, LOCALIDAD COQUIMATLAN	0.00	1,305,435.12	1,305,435.12	2,587.49	1,239,409.67	1,021,946.13	66,025.45
006 02 0 005 0 07	CONSTRUCCION DE HUELLAS DE RODAMIENTO A BASE DE CONCRETO HIDRAULICO, CALLE GUSTAVO A. MADERO, LOCALIDAD COQUIMATLAN.	0.00	1,297,435.13	1,297,435.13	558.68	389,062.94	389,062.94	908,372.19
006 02 0 005 0 08	REHABILITACION DE PARQUE PUBLICO, LOCALIDAD EL POBLADO.	0.00	400,000.00	400,000.00	3,242.17	119,027.35	0.00	280,972.65
006 02 0 007	MEJORAMIENTO DE ALUMBRADO PUBLICO	0.00	1,638,969.19	1,638,969.19	972.68	1,179,864.43	1,179,864.43	459,104.76
006 02 0 007 0 10	AMPLIACION DE RED ELECTRICA, COLONIA LAS MORAS, COQUIMATLAN.	0.00	1,638,969.19	1,638,969.19	972.68	1,179,864.43	1,179,864.43	459,104.76
006 02 0 999	GASTOS INDIRECTOS 3%	0.00	528,510.00	528,510.00	548.99	186,106.26	158,388.30	342,403.74
006 02 0 999 0 02	GASTOS INDIRECTOS (SERVICIO DEL SEGUIMIENTO Y CONTROL DE LA EJECUCION DE LAS OBRAS DEL	0.00	528,510.00	528,510.00	548.99	186,106.26	158,388.30	342,403.74




MUNICIPIO DE COQUIMATLAN, COL.
Sistema Integral de Contabilidad Gubernamental
ESTADO ANALITICO DEL EJERCICIO DEL PRESUPUESTO DE EGRESOS

DEL 1 DE ENERO AL 31 DE AGOSTO DE 2022

Análisis por: Programa Presupuestario

Clave Presupuestaria	Descripción	Apr Ene-Ago	AyR Ene-Ago	PrM Ene-Ago	DpC Ene-Ago	Dev Ene-Ago	Pag Ene-Ago	SEje Ene-Ago
PROGRAMA "FAISM 2022", EN EL MUNICIPIO DE COQUIMATLAN, COLIMA)								
007	MAJORAMIENTO EN LA APLICACIÓN DE LA NORMATIVIDAD DE LAS LEYES Y REGLAMENTOS	607,625.83	-193,167.72	414,458.11	0.00	414,458.11	414,458.11	0.00
007 01	MAJORAMIENTO EN LA APLICACION DE LA NORMATIVIDAD DE LAS LEYES Y REGLAMENTOS	97,186.60	-97,186.60	0.00	0.00	0.00	0.00	0.00
008	MANEJO EFICIENTE DE LA DEUDA PUBLICA SOSTENIBLE	786,687.77	43,974.72	830,662.49	0.00	830,662.49	830,662.49	0.00
008 01	MANEJO EFICIENTE DE LA DEUDA PUBLICA SOSTENIBLE	786,687.77	43,974.72	830,662.49	0.00	830,662.49	830,662.49	0.00
009	MANTENER ADECUADAMENTE LA INFRAESTRUCTURA Y LOS REGISTRO ADMINISTRATIVOS DE LOS PANTEONES	92,933.26	-8,817.41	84,115.85	0.00	84,115.85	84,115.85	0.00
009 01	MANTENER ADECUADAMENTE LA INFRAESTRUCTURA Y LOS REGISTRO ADMINISTRATIVOS DE LOS PANTEONES	92,933.26	-8,817.41	84,115.85	0.00	84,115.85	84,115.85	0.00
010	MANTENIMIENTO ADECUADO EN TIEMPO Y FORMA EN AÉREAS VERDES, PARQUES Y JARDINES	537,253.95	-118,449.50	418,804.45	0.00	418,804.45	418,804.45	0.00
010 01	MANTENIMIENTO ADECUADO EN TIEMPO Y FORMA EN AEREA VERDES, PARQUES Y JARDINES	188,778.20	-76,252.82	112,525.38	0.00	112,525.38	112,525.38	0.00
011	MEJORAMIENTO DE COMUNICACIÓN SOCIAL	444,311.79	-31,051.61	413,260.18	0.00	413,260.18	412,760.18	0.00
011 01	MEJORAMIENTO DE COMUNICACION SOCIAL	57,731.10	2,205.78	59,936.88	0.00	59,936.88	59,436.88	0.00
012	MEJORAMIENTO DEL ENTORNO SOCIAL PARA PREVENIR EL DELITO	5,541,331.89	-415,057.81	5,126,274.08	0.00	5,126,274.08	4,999,865.63	0.00
012 01	MEJORAMIENTO DEL ENTORNO SOCIAL PARA PREVENIR EL DELITO	3,624,493.08	-95,017.83	3,528,475.25	0.00	3,528,475.25	3,402,066.80	0.00
013	PREVENIR, DETECTAR Y ATENDER LA VULNERABILIDAD Y LA EXCLUSION DE LAS PERSONAS	5,552,050.87	23,064.13	5,575,115.00	0.00	5,575,115.00	5,575,115.00	0.00
013 01	PREVENIR, DETECTAR Y ATENDER LA VULNERABILIDAD Y LA EXCLUSION DE LAS PERSONAS	5,552,050.87	23,064.13	5,575,115.00	0.00	5,575,115.00	5,575,115.00	0.00
014	PROGRAMA DE GESTION DEL ORDENAMIENTO TERRITORIAL Y HABITAT	3,129,114.48	-692,535.59	2,436,578.89	0.00	2,436,578.89	2,432,453.89	0.00
014 01	PROGRAMA DE GESTION DEL ORDENAMIENTO TERRITORIAL Y HABITAT	244,112.08	-16,306.71	227,805.37	0.00	227,805.37	223,680.37	0.00
015	PROGRAMA DE MEJORAMIENTO DEL GASTO Y DEUDA PUBLICA	2,666,084.47	-591,681.19	2,074,403.28	0.00	2,074,403.28	2,058,693.55	0.00
015 01	PROGRAMA DE MEJORAMIENTO DEL GASTO Y DEUDA PUBLICA	475,435.83	-131,728.26	343,707.57	0.00	343,707.57	327,997.84	0.00
016	RESCATAR A JOVENES DE LAS ADICCIONES	212,051.94	264,093.67	476,145.61	0.00	476,145.61	475,393.41	0.00




MUNICIPIO DE COQUIMATLAN, COL.
 Sistema Integral de Contabilidad Gubernamental
ESTADO ANALITICO DEL EJERCICIO DEL PRESUPUESTO DE EGRESOS

DEL 1 DE ENERO AL 31 DE AGOSTO DE 2022

Análisis por: Programa Presupuestario

Clave Presupuestaria	Descripción	Apr Ene-Ago	AyR Ene-Ago	P1M Ene-Ago	DpC Ene-Ago	Dev Ene-Ago	Pag Ene-Ago	SEje Ene-Ago
Prog-Prop-TProy-NProy-TAct-NAct								
016 01	RESCATAR A JOVENES DE LAS ADICCIONES	212,051.94	264,093.67	476,145.61	0.00	476,145.61	475,393.41	0.00
017	SERVICIOS DE LIMPIEZA Y RECOLECCION DE BASURA	14,255,386.07	357,748.95	14,613,135.02	0.00	14,613,135.02	14,337,349.88	0.00
017 01	SERVICIOS DE LIMPIEZA Y RECOLECCION DE BASURA	9,928,260.02	1,070,896.40	10,999,156.42	0.00	10,999,156.42	10,723,371.28	0.00
018	VIGILANCIA, SEGUIMIENTO, EVALUACION Y CONTROL DE LA ADMINISTRACION PUBLICA MUNICIPAL	203,202.50	1,322.77	204,525.27	0.00	204,525.27	204,025.27	0.00
018 01	VIGILANCIA, SEGUIMIENTO, EVALUACION Y CONTROL DE LA ADMINISTRACION PUBLICA MUNICIPAL	203,202.50	1,322.77	204,525.27	0.00	204,525.27	204,025.27	0.00
TOTAL DEL GASTO:		52,610,380.07	-10,163,447.52	42,446,932.55	10,548.40	39,765,632.53	38,320,805.46	2,681,300.02



COQUIMATLÁN

H. AYUNTAMIENTO 2021 - 2024




Informe de la Deuda

“2022, AÑO DE LA ESPERANZA”

“H. Ayuntamiento Coquimatlán, Colima”

Reforma S/N y Jesús Alcaraz, Coquimatlán, Col., Tel: 312 207 89 66, 312 207 92 58 C. P. 28400.




MUNICIPIO DE COQUIMATLAN, COL.
Sistema Integral de Contabilidad Gubernamental
ENDEUDAMIENTO NETO
DEL 1 DE ENERO AL 31 DE AGOSTO DE 2022
(Cifras en Pesos)

Identificación de Crédito o Instrumento	Contratación/Colocación A	Amortización B	Endeudamiento Neto C = A - B
<i>CREDITO BANOBRAS 7178 8,987,567.93</i>	0.00	357,964.36	-357,964.36
<i>CREDITO BANOBRAS 7211 POR 3,500,000.00</i>	0.00	151,509.91	-151,509.91
Total Créditos Bancarios	0.00	509,474.27	-509,474.27


Otros Instrumentos de Deuda

Total Otros Instrumentos de Deuda	0.00	0.00	0.00
TOTAL	0.00	509,474.27	-509,474.27



MUNICIPIO DE COQUIMATLAN, COL.
Sistema Integral de Contabilidad Gubernamental
INTERESES DE LA DEUDA
DEL 1 DE ENERO AL 31 DE AGOSTO DE 2022
(Cifras en Pesos)

Identificación de Crédito o Instrumento	Devengado	Pagado
Créditos Bancarios		
CREDITO BANOBRAS 7178 8,987,567.93	195,176.31	195,176.31
CREDITO BANOBRAS 7211 POR 3,500,000.00	78,231.93	78,231.93
Total de Intereses de Créditos Bancarios	273,408.24	273,408.24
Otros Instrumentos de Deuda		
Total de Intereses de Otros Instrumentos de Deuda	0.00	0.00
TOTAL	273,408.24	273,408.24



COQUIMATLÁN


H. AYUNTAMIENTO 2021 - 2024

	 Saldo bancario

"2022, AÑO DE LA ESPERANZA"

"H. Ayuntamiento Coquimatlán, Colima"


Reforma S/N y Jesús Alcaraz, Coquimatlán, Col., Tel: 312 207 89 66, 312 207 92 58 C. P. 28400.



MUNICIPIO DE COQUIMATLAN, COL.
Sistema Integral de Contabilidad Gubernamental
SALDOS BANCARIOS

Ejercicio Fiscal: 2022, 1 de Ago - 31 de Ago


Grupos	Clasificación de Fondo	Saldo Anterior	Depósitos	Retiros	Saldo Actual
FONDOS PROPIOS					
01	BBAJO 13711783 GASTO CORRIENTE	46,681.53	80,070.18	1,156.09	125,595.62
03	BBAJO 014242820 FONDO INFRAESTRUCTURA DEPORTIVA 2015	1,240,238.78	656,110.36	1,201,095.70	695,253.44
03	BBAJO 15056591 GASTO CORRIENTE 2016	45,672.66	5,116,680.69	5,613,003.68	-450,650.33
03	BBAJO 025859687 MUNICIPIO DE COQUIMATLAN COLIMA INSTITUTO DE LAS MUJERES 2019	1.95	0.28		2.23
03	BBAJO 8853483 FAIS BANOBRAS 2013	6,777,660.38	1,250,994.19	113,187.28	7,915,467.29
	SubTotal (5)	8,110,255.30	7,103,855.70	6,928,442.75	8,285,668.25
FONDO III					
02	SCOTTIABANK 2400948721 FAISM 2014	164.70	24.09		188.79
03	BBAJO 014992275 FAIS 2016	171.71	31.63		203.34
03	BBAJO 017928466 MUNICIPIO COQUIMATLAN FAIS 2017	28.12	5.18		33.30
03	BBAJO 020805008 MUNICIPIO DE COQUIMATLAN FAIS 2018	-1,620.62	0.30	232.00	-1,852.32
03	BBAJO 24051047 FAIS 2019	22.08	3.23		25.31
03	BBAJO 27414572 FAIS 2020	3.63	0.53		4.16
03	BBAJO CTA 34751057 FAIS 2022	13,472,630.98	2,649,696.59	1,963,691.64	14,158,635.93
	SubTotal (7)	13,471,400.60	2,649,761.55	1,963,923.64	14,157,238.51
FONDO IV					
03	BBAJO 01992309 MUNICIPIO COQUI COL FORTAMUN 2016	92.46	18.65		111.11
03	BBAJO 020805289 MUNICIPIO DE COQUIMATLAN COLIMA FORTAMUN 2018	263.85	48.61		312.46
03	BBAJO 24050783 FORTAMUN 2019	106.43	15.56		121.99
03	BBAJO 27414903 FORTAMUN 2020	168.93	24.70		193.63
03	BBAJO CTA 34750935 FORTAMUN 2022	2,850,335.14	1,369,032.22	1,246,315.11	2,973,052.25
	SubTotal (5)	2,850,966.81	1,369,139.74	1,246,315.11	2,973,791.44
PROGRAMAS FEDERALES					
04	BBAJO 015924194 FAIMS BANOBRAS ANTICIPO	97.88	18.03		115.91
03	BBAJO 3X1 PARA MIGRANTES 2016	26.18	4.82		31.00
03	BBAJO MUNICIPIO DE COQUIMATLAN COLIMA FORTALECE 2017	799.88	147.38		947.26
03	BBAJO MUNICIPIO DE COQUIMATLAN COLIMA FORTALECE 2 2017	189.26	34.87		224.13
03	BBAJO 19878222 MUNICIPIO DE COQUIMATLAN COLIMA PROAGUA 2017 APAUR	1.44	0.21		1.65
03	BBAJO 19394378 MUNICIPIO DE COQUIMATLAN COLIMA 3X1 PARA MIGRANTES 2017	9,537.75	0.20		9,537.95
03	BBAJO 21530035 MUNICIPIO DE COQUIMATLAN COLIMA FONDO DE	664.22	122.39		786.61



MUNICIPIO DE COQUIMATLAN, COL.
Sistema Integral de Contabilidad Gubernamental
SALDOS BANCARIOS


Ejercicio Fiscal: 2022, 1 de Ago - 31 de Ago

Agrupamiento: Banco y Cuenta	Clasificación de Fondo Descripción	Saldo Anterior	Depósitos	Retiros	Saldo Actual
03 - 25241191	PROYECTOS DE DESARROLLO REGIONAL 2018	1.99	0.29		2.28
03 - 25241472	BBAJIO PROGRAMA PROAGUA APAUR 2019		0.01	0.01	
03 - 25241076	BAJIO 25241472 PORAGUA APARURAL 2019	2.82	0.41		3.23
03 - 25241290	BAJIO 25241076 MUNIC COQUIM COL APARTADO URBANO RURAL REC FEDERACILES	0.42	0.06		0.48
03 - 25859689	BAJIO 025859689 MUNICIPIO DE COQUIMATLAN INSTITUTO DE LA MUJER 2019	1.95	0.28		2.23
03 - 29049301	BAJIO 029049301 M UNICIPIO DE COQUIMATLAN COL PROAGUA APARURAL 2020	55.09	11.49		66.58
03 - 29049202	BAJIO 029049202 MUNICIPIO DE COQUIMATLAN COL PROAGUA APARURAL 2020 FEDERAL	29.99	6.26		36.25
03 - 30647259	BAJIO 30647259 MUNICIPIO DE COQUIMATLAN FAIS 2021	-30,582.45	0.54		-30,581.91
03 - 30647051	BAJIO 30647051 MUNICIPIO DE COQUIMATLAN FORTAMUN 2021	-2,493,749.12	9.81		-2,493,739.31
	SubTotal (16)	-2,512,922.70	357.05	0.01	-2,512,565.66
	Total (33)	21,919,700.01	11,123,114.04	10,138,681.51	22,904,132.54



COQUIMATLÁN

H. AYUNTAMIENTO 2021 - 2024




Indicadores de Postura Fiscal

"2022, AÑO DE LA ESPERANZA"

"H. Ayuntamiento Coquimatlán, Colima"

Reforma S/N y Jesús Alcaraz, Coquimatlán, Col., Tel: 312 207 89 66, 312 207 92 58 C. P. 28400.



MUNICIPIO DE COQUIMATLAN, COL.
Sistema Integral de Contabilidad Gubernamental
INDICADORES DE POSTURA FISCAL
DEL 1 DE ENERO AL 31 DE AGOSTO DE 2022
(Cifras en Pesos)

Concepto	Estimado/Aprobado	Devengado	Recaudado/Pagado
----------	-------------------	-----------	------------------

I. Ingresos Presupuestarios

- 1. Ingresos del Gobierno de la Entidad Federativa
- 2. Ingresos del Sector Paraestatal

79,985,221.14 88,815,528.04 88,815,528.04

II. Egresos Presupuestarios

- 3. Egresos del Gobierno de la Entidad Federativa
- 4. Egresos del Sector Paraestatal

77,036,877.75 60,151,772.05 58,706,944.98

III. Balance Presupuestario(Superávit o Déficit)(III = I - II)

2,948,343.39 28,663,755.99 30,108,583.06

Concepto	Estimado/Aprobado	Devengado	Recaudado/Pagado
----------	-------------------	-----------	------------------

III. Balance Presupuestario(Superávit o Déficit)

2,948,343.39 28,663,755.99 30,108,583.06

IV. Intereses, Comisiones y Gastos de la Deuda

270,948.92 321,188.22 321,188.22

V. Balance Primario(Superávit o Déficit)(V = III + IV)

2,677,394.47 28,342,567.77 29,787,394.84

Concepto	Estimado/Aprobado	Devengado	Recaudado/Pagado
----------	-------------------	-----------	------------------

A. Financiamiento


0.00 0.00 0.00

B. Amortización de la Deuda

464,666.77 509,474.27 509,474.27

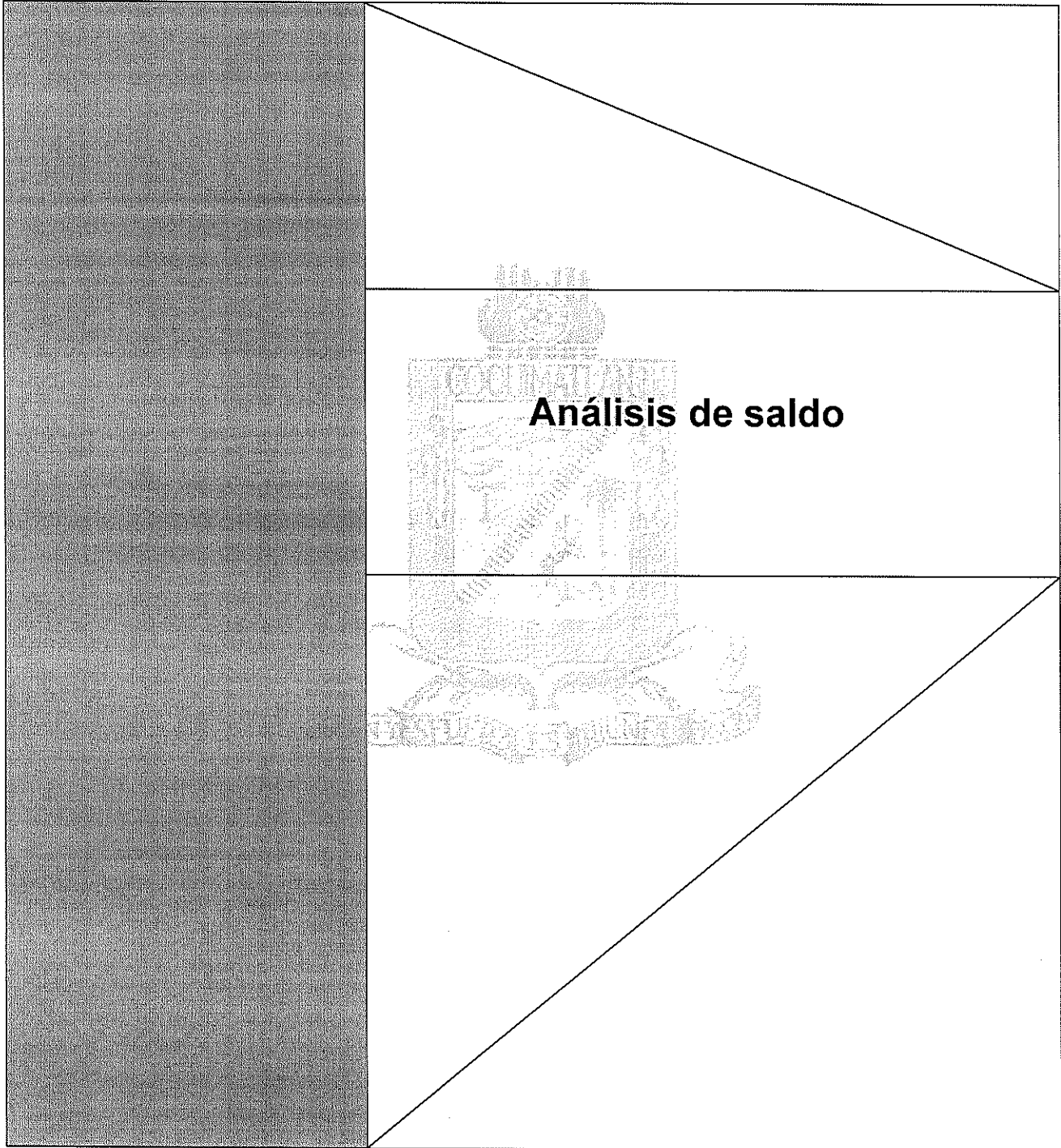
C. Financiamiento Neto

-464,666.77 -509,474.27 -509,474.27



COQUIMATLÁN

H. AYUNTAMIENTO 2021 - 2024




Análisis de saldo

"2022, AÑO DE LA ESPERANZA"


"H. Ayuntamiento Coquimatlán, Colima"

Reforma S/N y Jesús Alcaraz, Coquimatlán, Col., Tel: 312 207 89 66, 312 207 92 58 C. P. 28400.




MUNICIPIO DE COQUIMATLAN, COL.
Sistema Integral de Contabilidad Gubernamental
ANALISIS DE SALDOS CONTABLES
DEL 1 DE AGOSTO AL 31 DE AGOSTO DE 2022

Descripción	Saldo Anterior		Movimientos		Saldo Actual		Haber
	Debe	Haber	Debe	Haber	Debe	Haber	
ACTIVO	243,500,251.64	0.00	15,273,872.64	11,423,279.05	247,350,845.23	0.00	0.00
ACTIVO CIRCULANTE	59,443,742.54	0.00	12,287,410.18	10,875,827.81	60,855,324.91	0.00	0.00
EFFECTIVO Y EQUIVALENTES	36,339,541.17	0.00	11,123,117.43	10,138,681.51	37,323,977.09	0.00	0.00
BANCOS/TESORERIA	36,327,550.67	0.00	11,123,117.43	10,138,681.51	37,311,986.59	0.00	0.00
CUENTAS BANCARIAS TESORERIA MUNICIPAL	36,327,550.67	0.00	11,123,117.43	10,138,681.51	37,311,986.59	0.00	0.00
RECURSOS PROPIOS/ GASTOS CORRIENTES	0.00	3,591,540.29	0.00	0.00	0.00	0.00	3,591,540.29
HSBC 4008935934 GASTO CORRIENTE	0.00	3,591,913.76	0.00	0.00	0.00	0.00	3,591,913.76
HSBC 4041573726 FIDEICOMISO BANOBRAS	310.41	0.00	0.00	0.00	310.41	0.00	0.00
HSBC 4041573809 GASOLINA Y DIESEL	63.06	0.00	0.00	0.00	63.06	0.00	0.00
RECURSOS FAISM	3,999,383.92	0.00	24.09	0.00	3,999,408.01	0.00	0.00
HSBC 4043543396 FAISM 2009	168,934.52	0.00	0.00	0.00	168,934.52	0.00	0.00
HSBC 4046011466 FAISM 2010	39,466.13	0.00	0.00	0.00	39,466.13	0.00	0.00
HSBC 4050652098 FAISM 2011	85,695.73	0.00	0.00	0.00	85,695.73	0.00	0.00
SCOTTIABANK 2400906166 FAISM 2012	0.00	73,735.18	0.00	0.00	0.00	73,735.18	0.00
HSBC 4008936239 FAISM 2008	3,657.82	0.00	0.00	0.00	3,657.82	0.00	0.00
SCOTTIABANK 2400930709 FAISM 2013	94,174.55	0.00	0.00	0.00	94,174.55	0.00	0.00
SCOTTIABANK 2400948721 FAISM 2014	559,461.56	0.00	24.09	0.00	559,485.65	0.00	0.00
SCOTTIABANK 2400963607 FOPADEP 2014	3,117,401.70	0.00	0.00	0.00	3,117,401.70	0.00	0.00
SCOTTIABANK 2400963615 INFRAESTRUCTURA DEPORTIVA 2014	4,327.09	0.00	0.00	0.00	4,327.09	0.00	0.00
RECURSOS FORTAMUN	678,124.37	0.00	0.00	0.00	678,124.37	0.00	0.00
HSBC 4043543388 FORTAMUN 2009	68.06	0.00	0.00	0.00	68.06	0.00	0.00
HSBC 4046011474 FORTAMUN 2010	24,478.61	0.00	0.00	0.00	24,478.61	0.00	0.00
HSBC 4050652106 FORTAMUN 2011	7,623.52	0.00	0.00	0.00	7,623.52	0.00	0.00
HSBC 4054079371 FORTAMUN 2012	148,414.43	0.00	0.00	0.00	148,414.43	0.00	0.00
HSBC 4008936247 FORTAMUN 2008	25,370.11	0.00	0.00	0.00	25,370.11	0.00	0.00
HSBC 4055922108 FORTAMUN 2013	485,127.49	0.00	0.00	0.00	485,127.49	0.00	0.00
HSBC 4056885361 FORTAMUN 2014	0.00	12,957.85	0.00	0.00	0.00	12,957.85	0.00
RECURSOS DE PROGRAMAS FEDERALES	26,320,250.34	0.00	9,872,099.15	10,025,494.23	26,166,855.26	0.00	0.00
SCOTTIABANK 2400880140 ZONAS PRIORITARIAS 2011	4,883.87	0.00	0.00	0.00	4,883.87	0.00	0.00
SCOTTIABANK 2400879533 HABITAT 2011	0.00	4,791.37	0.00	0.00	0.00	4,791.37	4,791.37




MUNICIPIO DE COQUIMATLAN, COL.
Sistema Integral de Contabilidad Gubernamental
ANALISIS DE SALDOS CONTABLES
DEL 1 DE AGOSTO AL 31 DE AGOSTO DE 2022

Descripción	Saldo Anterior		Movimientos		Saldo Actual	
	Debe	Haber	Debe	Haber	Debe	Haber
SCOTTIABANK 2400879541 PROYECTO CONTRA LA OBESIDAD	0.00	8,970.11	0.00	0.00	0.00	8,970.11
SCOTTIABANK 2400853178 ACTIVOS PRODUCTIVOS 2010	119.88	0.00	0.00	0.00	119.88	0.00
SCOTTIABANK 2400853003 RESCATE 2010	0.00	233.64	0.00	0.00	0.00	233.64
HSBC 4043543263 TRES POR UNO	3,635.40	0.00	0.00	0.00	3,635.40	0.00
HSBC 4044585644 RESCATE DE ESPACIOS	4,266.07	0.00	0.00	0.00	4,266.07	0.00
HSBC 4044585669 HABITAT 2009	961.27	0.00	0.00	0.00	961.27	0.00
HSBC 4008935801 VIVIENDA DIGNA	475.06	0.00	0.00	0.00	475.06	0.00
SCOTTIABANK 200915084 TRES POR UNO 2013	0.00	138,287.05	0.00	0.00	0.00	138,287.05
HSBC 4056288632 FOPEDEP	0.01	0.00	0.00	0.00	0.01	0.00
SCOTTIABANK 024936847 PROGRAMA PREP	3,114.08	0.00	0.00	0.00	3,114.08	0.00
SCOTTIABANK 02400968137 ACTI. COMIENDO SANO EN COQUIMATLAN	113,763.88	0.00	0.00	0.00	113,763.88	0.00
SCOTTIABANK 2400968145 PREP 2014	0.00	265,092.91	0.00	0.00	0.00	265,092.91
SCOTTIABANK 2400972363 FONDO DE CONTINGENCIAS ECONOMICAS PARA LA INVERSION 2014	0.00	66.61	0.00	0.00	0.00	66.61
SCOTTIABANK 02400968242 PROGRAMA FONDO PARA DESARROLLO MUNICIPAL	667.40	0.00	0.00	0.00	667.40	0.00
SCOTTIABANK 2400979015 FAISM 2015	0.00	101,666.79	0.00	0.00	0.00	101,666.79
SCOTTIABANK 2400983101 INFRAESTRUCTURA DEPORTIVA 2015	150.36	0.00	0.00	0.00	150.36	0.00
BBAJIO 13711783 GASTO CORRIENTE	3,261,256.76	0.00	80,070.18	1,156.09	3,340,170.85	0.00
BBAJIO 13715420 FORTAMUN	3,619.59	0.00	0.00	0.00	3,619.59	0.00
BBAJIO 14242820 FONDO INFRAESTRUCTURA DEPORTIVA 2015	1,491,074.43	0.00	656,110.36	1,201,095.70	946,089.09	0.00
BBAJIO 14992309 MUNICIPIO COQUI COL FORTAMUN 2016	10,749.89	0.00	18.65	0.00	10,768.54	0.00
BBAJIO 15056591 GASTO CORRIENTE 2016	0.00	1,124,477.95	5,116,680.69	5,613,003.68	0.00	1,620,800.94
BBAJIO 014992275 FAIS 2016	86,438.65	0.00	31.63	0.00	86,470.28	0.00
BBAJIO 15719792 FORTALECE 2016	5,999.99	0.00	0.00	0.00	5,999.99	0.00
BBAJIO 015924194 FAISM BANOBRAS 2016 ANTICIPO	49,271.99	0.00	18.03	0.00	49,290.02	0.00




MUNICIPIO DE COQUIMATLAN, COL.
Sistema Integral de Contabilidad Gubernamental
ANALISIS DE SALDOS CONTABLES
DEL 1 DE AGOSTO AL 31 DE AGOSTO DE 2022

Descripción	Saldo Anterior		Movimientos		Saldo Actual	
	Debe	Haber	Debe	Haber	Debe	Haber
BBAJIO 016579948 3X1 PARA MIGRANTES 2016	13,169.30	0.00	4.82	0.00	13,174.12	0.00
BBAJIO 17925306 FORTAMUN 2017	29,890.77	0.00	0.00	0.00	29,890.77	0.00
BBAJIO 017928466 MUNICIPIO COQUIMATLAN FAIS 2017	14,144.07	0.00	5.18	0.00	14,149.25	0.00
BAJIO 18508499 INSTITUTO DE LAS MUJERES	0.15	0.00	0.00	0.00	0.15	0.00
BBAJIO 18700112 MUNICIO DE COQUIMATLAN COLIMA FORTALECE 2017	402,715.95	0.00	147.38	0.00	402,863.33	0.00
BBAJIO 019258813 MUNICIPIO DE COQUIMATLAN COLIMA FORTALECE 2017	95,284.85	0.00	34.87	0.00	95,319.72	0.00
BBAJIO 19875453 MUNICIPIO DE COQUIMATLAN COLIMA PROAGUA 2017 APARURAL	0.01	0.00	0.00	0.00	0.01	0.00
BBAJIO 19878222 MUNICIPIO DE COQUIMATLAN COLIMA PROAGUA 2017 APAUR	23,799.31	0.00	0.21	0.00	23,799.52	0.00
BBAJIO 19394378 MUNICIPIO DE COQUIMATLAN COLIMA 3X1 PARA MIGRANTES 2017	112,073.06	0.00	0.20	0.00	112,073.26	0.00
BAJIO 020805289 MUNICIPIO DE COQUIMATLAN FORTAMUN 2018	127,889.78	0.00	48.61	0.00	127,938.39	0.00
BAJIO 020805008 MUNICIPIO DE COQUIMATLAN FAIS 2018	821.97	0.00	0.30	232.00	590.27	0.00
BAJIO 21530035 MUNICIPIO DE COQUIMATLAN COLIMA FONDO DE PROYECTOS DE DESARROLLO REGIONAL 2018	334,417.04	0.00	122.39	0.00	334,539.43	0.00
BAJIO 24050783 FORTAMUN 2019	1,805,794.95	0.00	15.56	0.00	1,805,810.51	0.00
BAJIO 24051047 FAIS 2019	374,620.87	0.00	3.23	0.00	374,624.10	0.00
BAJIO 25241191 PROAGUA APUAR 2019	33,381.01	0.00	0.29	0.00	33,381.30	0.00
BAJIO 25241472 PROAGUA APARURAL 2019	0.00	0.00	0.01	0.01	0.00	0.00
BAJIO 25241076 MUNICIPIO DE COQUIMATLAN COLIMA PROAGUA 2019 APARTADO URBANO RECURSO FEDERAL	47,621.70	0.00	0.41	0.00	47,622.11	0.00
BAJIO 25241290 MUNICIPIO DE	6,645.21	0.00	0.06	0.00	6,645.27	0.00




MUNICIPIO DE COQUIMATLAN, COL.
Sistema Integral de Contabilidad Gubernamental
ANALISIS DE SALDOS CONTABLES
DEL 1 DE AGOSTO AL 31 DE AGOSTO DE 2022

Descripción	Saldo Anterior		Movimientos		Saldo Actual	
	Debe	Haber	Debe	Haber	Debe	Haber
COQUIMATLAN PROAGUA 2019 RURAL REC FEDERACILES	32,987.67	0.00	0.28	0.00	32,987.95	0.00
BAJO 025859687 MUNICIPIO DE COQUIMATLAN COLIMA INSTITUTO DE LAS MUJERES 2019	2,349,415.24	0.00	24.70	0.00	2,349,439.94	0.00
BAJO 27414903 FORTAMUN 2020	61,140.22	0.00	0.53	0.00	61,140.75	0.00
BAJO 29049301 MUNICIPIO DE COQUIMATLAN COLIMA PROAGUA 2020 MUNICIPAL	31,404.47	0.00	11.49	0.00	31,415.96	0.00
BAJO 029049202 MUNICIPIO DE COQUIMATLAN COL PROAGUA APARURAL 2020 FEDERAL	17,094.15	0.00	6.26	0.00	17,100.41	0.00
BAJO 30647259 MUNICIPIO DE COQUIMATLAN FIAS 2021	60,323.58	0.00	0.54	0.00	60,324.12	0.00
BAJO 30647051 MUNICIPIO DE COQUIMATLAN FORTAMUN 2021	615,768.00	0.00	9.81	0.00	615,777.81	0.00
BAJO 20865499 ESPECIFICA Y PRODUCTIVA FAIP 2014	10,018.74	0.00	3.67	0.00	10,022.41	0.00
BAJO 34750935 MUNICIPIO DE COQUIMATLAN FORTAMUN 2022	2,850,335.14	0.00	1,369,032.22	1,246,315.11	2,973,052.25	0.00
BAJO 34751057 MUNICIPIO DE COQUIMATLAN FIAS 2022	13,472,630.98	0.00	2,649,696.59	1,963,691.64	14,158,635.93	0.00
OTROS RECURSOS	8,921,332.33	0.00	1,250,994.19	113,187.28	10,059,139.24	0.00
HSBC 4046550554 AHORRO	0.00	24,043.56	0.00	0.00	0.00	24,043.56
BAJO 8853483 FIAS-BANOBRA 2013	8,945,375.89	0.00	1,250,994.19	113,187.28	10,083,182.80	0.00
HSBC INTERESES FALS	0.00	1,572.51	0.00	0.00	0.00	1,572.51
HSBC INVERSION FALS	1,572.51	0.00	0.00	0.00	1,572.51	0.00
DEPOSITOS DE FONDOS DE TERCEROS EN GARANTÍA Y/O ADMINISTRACIÓN	11,990.50	0.00	0.00	0.00	11,990.50	0.00
DEPOSITOS DE FONDOS DE TERCEROS EN GARANTÍA	11,990.50	0.00	0.00	0.00	11,990.50	0.00
FLORENCIO LARIOS GAYTAN S.A DE C.V.	15,000.00	0.00	0.00	0.00	15,000.00	0.00
SRIA. DESARROLLO RURAL	2,000.00	0.00	0.00	0.00	2,000.00	0.00
IKON COPIROYAL S.A. DE C.V.	977.50	0.00	0.00	0.00	977.50	0.00
COMISION FEDERAL DE ELECTRICIDAD	748.00	0.00	0.00	0.00	748.00	0.00
PILAR ORTIZ MARQUEZ	0.00	6,735.00	0.00	0.00	0.00	6,735.00
DERECHOS A RECIBIR EFECTIVO O EQUIVALENTES	20,490,331.89	0.00	616,841.51	87,359.05	21,019,814.35	0.00




MUNICIPIO DE COQUIMATLAN, COL.
Sistema Integral de Contabilidad Gubernamental
ANALISIS DE SALDOS CONTABLES
DEL 1 DE AGOSTO AL 31 DE AGOSTO DE 2022

Descripción	Saldo Anterior		Movimientos		Saldo Actual	
	Debe	Haber	Debe	Haber	Debe	Haber
CUENTAS POR COBRAR A CORTO PLAZO	1,618,187.04	0.00	120,708.87	39,992.59	1,698,903.32	0.00
CUENTAS POR COBRAR A EMPLEADOS Y FUNCIONARIOS	1,618,187.04	0.00	120,708.87	39,992.59	1,698,903.32	0.00
CUENTAS POR COBRAR DE INTEGRANTES DEL CABILDO	222,101.14	0.00	52,708.87	10,753.87	264,056.14	0.00
MANUEL PIZANO RAMOS	0.00	0.00	35,000.00	0.00	35,000.00	0.00
OSCAR ORTIZ PADILLA	20,000.01	0.00	0.00	0.00	20,000.01	0.00
VERÓNICA ÁNGEL RAYAS	1,000.00	0.00	0.00	0.00	1,000.00	0.00
JOSE ANTONIO ALCARAZ ROBLES	49,750.00	0.00	0.00	0.00	49,750.00	0.00
SUSANA LETICIA HDEZ. RODRIGUEZ	8,380.00	0.00	0.00	0.00	8,380.00	0.00
SUSANA MARICELA VAZQUEZ RAMOS	2,850.00	0.00	0.00	0.00	2,850.00	0.00
ELIZABETH PEÑUÑURI GALVAN	4,000.00	0.00	0.00	0.00	4,000.00	0.00
ALEJANDRO CEBALLOS QUIROZ	7,180.00	0.00	0.00	0.00	7,180.00	0.00
SERGIO ALEJANDRO POLANCO CABELLOS	0.00	8,000.00	0.00	0.00	0.00	8,000.00
AMIED JASAM TOSCANO LARIOS	11,063.00	0.00	0.00	0.00	11,063.00	0.00
CAIN HERIBERTO DIAZ MORFIN	418.80	0.00	0.00	0.00	418.80	0.00
ENRIQUE LÓPEZ OCHOA	30,600.00	0.00	0.00	0.00	30,600.00	0.00
ELISA DECENA MENDEZ	7,500.00	0.00	0.00	0.00	7,500.00	0.00
MA. TRINIDAD ROSALES RODRIGUEZ	5,400.00	0.00	6,708.87	5,108.87	7,000.00	0.00
JOSE TRINIDAD AGUILAR CONTRERAS	3,000.00	0.00	0.00	400.00	2,600.00	0.00
PABLO FRANCISCO ARECHIGA OCHOA	1,000.00	0.00	0.00	0.00	1,000.00	0.00
JUAN ORTEGA SOLANO	10,600.00	0.00	0.00	800.00	9,800.00	0.00
ROBERTO ESPINOZA MORFIN	6,000.00	0.00	0.00	0.00	6,000.00	0.00
VERONICA CALVARIO MONTAÑO	0.00	0.58	0.00	0.00	0.00	0.58
MARCO ANTONIO ESPÍRITU ISORDIA	9,999.95	0.00	0.00	0.00	9,999.95	0.00
J JESUS MEDINA SALCEDO	4,000.00	0.00	0.00	0.00	4,000.00	0.00
SOFIA CANDELARIA LOPEZ SAUCEDO	12,000.00	0.00	0.00	0.00	12,000.00	0.00
PIZANO PEREZ MAYRA CITLALI	13,000.00	0.00	0.00	2,000.00	11,000.00	0.00
SERGIO ANAIN DUEÑAS MANZO	0.00	0.04	0.00	0.00	0.00	0.04
JOSE ALFREDO DIAZ ESPINOZA	500.00	0.00	0.00	0.00	500.00	0.00
ANDRES CONCEPCION MILANES MADRIGAL	5,000.00	0.00	3,000.00	0.00	8,000.00	0.00
FELIPE LAGOS AGUILERA	4,000.00	0.00	0.00	1,000.00	3,000.00	0.00
DELFINO AGUILAR MARTINEZ	0.00	0.00	3,000.00	375.00	2,625.00	0.00
ISMAEL MAGAÑA LOPEZ	12,860.00	0.00	0.00	1,070.00	11,790.00	0.00
HONORIO MEZA RODRIGUEZ	0.00	0.00	5,000.00	0.00	5,000.00	0.00




MUNICIPIO DE COQUIMATLAN, COL.
Sistema Integral de Contabilidad Gubernamental
ANALISIS DE SALDOS CONTABLES
DEL 1 DE AGOSTO AL 31 DE AGOSTO DE 2022

Descripción	Saldo Anterior		Movimientos		Saldo Actual	
	Debe	Haber	Debe	Haber	Debe	Haber
CUENTAS POR COBRAR DE FUNCIONARIOS	325,947.99	0.00	30,000.00	7,746.12	348,201.87	0.00
MICHEL RAMOS RAMON ALEJANDRO	1,327.61	0.00	0.00	0.00	1,327.61	0.00
SANDRO JAVIER VIERA QUIROZ	6,126.55	0.00	0.00	0.00	6,126.55	0.00
GUTIERREZ MORALES MARCELINO	4,000.00	0.00	0.00	0.00	4,000.00	0.00
YOLANDA JIMENEZ VIDRIO	15,000.00	0.00	0.00	0.00	15,000.00	0.00
AGUSTIN GEORGE GALLARDO	76,000.00	0.00	0.00	0.00	76,000.00	0.00
MA. CARMEN VARGAS CALVARIO	20,000.00	0.00	0.00	0.00	20,000.00	0.00
RUVALCABA VEGA MIRNA LORENA	4,468.01	0.00	0.00	0.00	4,468.01	0.00
CONTRERAS ORTEGA PORFIRIO	2,777.63	0.00	0.00	555.56	2,222.07	0.00
GALLARDO OSORIO MIGUEL	400.00	0.00	0.00	0.00	400.00	0.00
ARTURO DE JESUS GAMA	3,000.00	0.00	0.00	0.00	3,000.00	0.00
MIGUEL ANGEL ARAIZA BENTURA	6,000.00	0.00	0.00	0.00	6,000.00	0.00
FLORENCIO LOPEZ CARDENAS	1,000.00	0.00	0.00	0.00	1,000.00	0.00
MARGARITO MARTINEZ AYALA	27,687.01	0.00	0.00	0.00	27,687.01	0.00
RUBEN DIAZ FARIAS	5,000.00	0.00	0.00	0.00	5,000.00	0.00
CORDOVA UREÑA JOSE ANTONIO	14,500.00	0.00	5,000.00	0.00	18,945.00	0.00
JOSE ERNESTO HERNANDEZ LARIOS	2,999.93	0.00	0.00	400.00	2,599.93	0.00
SAMUEL MUÑOZ GUERRERO	7,470.73	0.00	0.00	0.00	7,470.73	0.00
MARIA DEL CARMEN ROSALES CARRILLO	2,000.00	0.00	0.00	0.00	2,000.00	0.00
RAMIRO TOSCANO SANCHEZ	1,750.00	0.00	0.00	0.00	1,750.00	0.00
MARIA ELENA ESPINOZA DENIZ	4,461.06	0.00	0.00	0.00	4,461.06	0.00
ROSALBA PADILLA GÓMEZ	2,200.00	0.00	0.00	0.00	2,200.00	0.00
JHONATHAN JOHEL ZULUAGA ORTIZ	450.00	0.00	0.00	0.00	450.00	0.00
JOSE REMIGIO JUAREZ LEON	2,000.00	0.00	0.00	0.00	2,000.00	0.00
LUIS ENRIQUE SANDOVAL MENDOZA	6,000.00	0.00	0.00	0.00	6,000.00	0.00
SUAREZ CORTES LUIS MIGUEL	2,000.00	0.00	0.00	0.00	2,000.00	0.00
PEDRO A. MICHEL CHAVEZ	600.00	0.00	0.00	600.00	0.00	0.00
JOSE LUIS LEON BALTAZAR	3,999.99	0.00	0.00	0.00	3,999.99	0.00
CRUZ MAGAÑA EDSON FELIPE	0.00	500.00	0.00	0.00	0.00	500.00
GREGORIO ESPINOZA DENIZ	42,499.98	0.00	0.00	0.00	42,499.98	0.00
PEREDIA MEDINA MARGARITO	736.94	0.00	0.00	0.00	736.94	0.00
GUSTAVO OROZCO REYES	1,974.79	0.00	0.00	0.00	1,974.79	0.00
RODRIGO GOMEZ FLORES	0.00	2,222.24	5,000.00	555.56	2,222.20	0.00
RUIZ AMEZCUA MARIBEL	24,500.00	0.00	0.00	1,700.00	22,800.00	0.00
JOSEFINA RUIZ CHAVEZ	0.00	0.00	10,000.00	0.00	10,000.00	0.00




MUNICIPIO DE COQUIMATLAN, COL.
Sistema Integral de Contabilidad Gubernamental
ANALISIS DE SALDOS CONTABLES
DEL 1 DE AGOSTO AL 31 DE AGOSTO DE 2022

Descripción	Saldo Anterior		Movimientos		Saldo Actual	
	Debe	Haber	Debe	Haber	Debe	Haber
LOPEZ VEGA ISAAC	15,500.00	0.00	0.00	1,060.00	14,440.00	0.00
VALENCIA UVAY ALICIA	3,440.00	0.00	0.00	1,720.00	1,720.00	0.00
RAUL MUÑOZ MORALES	10,000.00	0.00	0.00	0.00	10,000.00	0.00
SALAMANCA PASCACIO JOAQUIN	6,800.00	0.00	0.00	600.00	6,200.00	0.00
GARCIA DENIZ MARIA DE JESUS	0.00	0.00	10,000.00	0.00	10,000.00	0.00
CUENTAS POR COBRAR DE TRABAJADORES SINDICALIZADOS	424,939.88	0.00	15,000.00	6,882.36	433,057.52	0.00
SILVIA MEJIA NAVARRO	0.00	0.00	5,000.00	0.00	5,000.00	0.00
ROSA EVELIA LARIOS NAVARRO	25,000.00	0.00	0.00	0.00	25,000.00	0.00
NESTOR LOPEZ GONZALEZ	10,000.00	0.00	0.00	0.00	10,000.00	0.00
BAUDELIA HERNANDEZ CRUZ	0.00	0.15	0.00	0.00	0.00	0.15
ANA MARIBEL RAMIREZ ROSALES	0.00	0.03	0.00	0.00	0.00	0.03
JOSE GUADALUPE RIOS LARIOS	5,000.00	0.00	0.00	5,000.00	0.00	0.00
HUGO CARDENAS GONZALEZ	0.01	0.00	0.00	0.00	0.01	0.00
RAMON MANZO ROSALES	8,063.11	0.00	0.00	0.00	8,063.11	0.00
ROSARIO YAZMIN RINCON DELGADO	10,000.00	0.00	0.00	0.00	10,000.00	0.00
GLORIA MELCHOR FLORES	0.21	0.00	0.00	0.00	0.21	0.00
IRMA CRISTINA ROCHA CARBAJAL	0.00	0.05	0.00	0.00	0.00	0.05
OCHOA GUTIERREZ OSWALDO MANUEL	6,000.01	0.00	0.00	0.00	6,000.01	0.00
ANTONIO CERVANTES CAZARES	30,000.00	0.00	0.00	0.00	30,000.00	0.00
JORGE ARMANDO GONZALEZ GUTIERREZ	11,911.74	0.00	0.00	882.36	11,029.38	0.00
HERNANDEZ LOPEZ ARTURO	24,883.22	0.00	0.00	0.00	24,883.22	0.00
JOSE ANTONIO GUZMAN ZUÑIGA	0.00	4,000.00	0.00	0.00	0.00	4,000.00
JUAN VAZQUEZ TEODORO	6,000.00	0.00	0.00	0.00	6,000.00	0.00
PATRICIA DELGADO CARRILLO	6,992.00	0.00	0.00	0.00	6,992.00	0.00
MA. DEL ROSARIO SOTO RODRIGUEZ	30,000.00	0.00	0.00	0.00	30,000.00	0.00
PIZANO ANGUIANO J GUADALUPE	0.02	0.00	0.00	0.00	0.02	0.00
JOSE ANTONIO GUZMAN ZUÑIGA	30,000.00	0.00	0.00	0.00	30,000.00	0.00
DORA BELINDA BENAVIDES RAMOS	30,000.00	0.00	0.00	0.00	30,000.00	0.00
JOSE GUADALUPE BENAVIDES FLORIAN	7,166.00	0.00	0.00	0.00	7,166.00	0.00
RAUL DECENA CALVARIO	10,000.00	0.00	0.00	0.00	10,000.00	0.00
CERVANTES COBIAN ENRIQUE ALEJANDRO	7,000.00	0.00	0.00	0.00	7,000.00	0.00
CARLOS ALBERTO GUTIERREZ ZEPEDA	0.00	3,572.97	0.00	0.00	0.00	3,572.97
FLORA MIREYA UREÑA JARA	52,896.29	0.00	0.00	0.00	52,896.29	0.00




MUNICIPIO DE COQUIMATLAN, COL.
Sistema Integral de Contabilidad Gubernamental
ANALISIS DE SALDOS CONTABLES
DEL 1 DE AGOSTO AL 31 DE AGOSTO DE 2022

Descripción	Saldo Anterior		Movimientos		Saldo Actual		Haber
	Debe	Haber	Debe	Haber	Debe	Haber	
BEATRIZ ADRIANA RAMIREZ PADILLA	2,816.68	0.00	0.00	0.00	2,816.68	0.00	
ARTURO RANGEL RUIZ	2,000.00	0.00	0.00	0.00	2,000.00	0.00	
KARINA MARISOL HEREDIA GUZMAN	4,731.72	0.00	0.00	0.00	4,731.72	0.00	
ROBERTO CARLOS EPINOZA MORFIN	6,000.00	0.00	0.00	0.00	6,000.00	0.00	
LUIS NOE DENIZ ROSALES	600.00	0.00	0.00	0.00	600.00	0.00	
JESUS MOJICA LOPEZ	57,500.00	0.00	0.00	0.00	57,500.00	0.00	
VIRGINIA MEZA NAVA	6,000.00	0.00	0.00	0.00	6,000.00	0.00	
GIOVANNI ALEJANDRO ESTRADA ISLAS	25,000.00	0.00	0.00	0.00	25,000.00	0.00	
MACIAS JORGE ALEJANDRO	8,500.00	0.00	0.00	0.00	8,500.00	0.00	
JUAN HERIBERTO DELGADO LARIOS	0.00	476.59	0.00	0.00	0.00	476.59	
JOSE IGNACIO DIAZ CHAVIRA	0.00	71.34	0.00	0.00	0.00	71.34	
JACOBO FRANCISCO GERARDO	500.00	0.00	0.00	0.00	500.00	0.00	
JORGE ARMANDO MORAN PINTO	0.00	0.00	10,000.00	0.00	10,000.00	0.00	
RINCON MARTINEZ GABINO	5,000.00	0.00	0.00	0.00	5,000.00	0.00	
ALFONSO AGUILAR VILLASEÑOR	3,500.00	0.00	0.00	1,000.00	2,500.00	0.00	
CUENTAS POR COBRAR DE POLICIAS	391,161.87	0.00	23,000.00	14,610.24	399,551.63	0.00	
JUAN ARIAS CERVANTES	7,282.71	0.00	0.00	0.00	7,282.71	0.00	
ANGEL PIZANO HERNANDEZ	6,500.00	0.00	0.00	0.00	6,500.00	0.00	
ANTONIO PEREZ ALCALA	16,250.00	0.00	0.00	750.00	15,500.00	0.00	
JULIO CESAR ALCARAZ RIVERA	1,328.56	0.00	0.00	0.00	1,328.56	0.00	
RAYAS RAMOS LUCIANO HUMBERTO	199.98	0.00	0.00	0.00	199.98	0.00	
MOLINA SALAZAR ESMERALDA	10,000.00	0.00	0.00	0.00	10,000.00	0.00	
RAMON SERRATOS ANDRADE	5,502.33	0.00	0.00	0.00	5,502.33	0.00	
JOSE GUZMAN FUERTE	8,295.98	0.00	0.00	0.00	8,295.98	0.00	
JOSE MANUEL GUZMAN CARRASCO	4,601.41	0.00	0.00	0.00	4,601.41	0.00	
LEONEL MENDOZA LEON	3,250.00	0.00	0.00	0.00	3,250.00	0.00	
FRANCISCO MIGUEL MILANES JUAREZ	2,000.00	0.00	0.00	0.00	2,000.00	0.00	
CORTES RIVERA GUMARO	2,500.00	0.00	0.00	0.00	2,500.00	0.00	
ANGEL PIZANO HERNANDEZ	0.01	0.00	0.00	0.00	0.01	0.00	
CELIA SHIRLEY FRANCO PIZANO	3,000.01	0.00	0.00	0.00	3,000.01	0.00	
JUAN JESUS LOPEZ AGUILAR	5,285.32	0.00	0.00	0.00	5,285.32	0.00	
MARTIN GALLARDO CRISTOBAL	1,250.00	0.00	0.00	0.00	1,250.00	0.00	
EFREN RUELAS BARAJAS	600.00	0.00	0.00	0.00	600.00	0.00	
SALOMON CAMPOS COBARRUBIAS	1,000.00	0.00	0.00	0.00	1,000.00	0.00	
CESAR FIGUEROA CABRERA	5,500.00	0.00	2,000.00	0.00	7,000.00	0.00	
JESUS SANTILLAN CHAVIRA	5,100.00	0.00	0.00	0.00	5,100.00	0.00	




MUNICIPIO DE COQUIMATLAN, COL.
Sistema Integral de Contabilidad Gubernamental
ANALISIS DE SALDOS CONTABLES
DEL 1 DE AGOSTO AL 31 DE AGOSTO DE 2022

Descripción	Saldo Anterior		Movimientos		Saldo Actual	
	Debe	Haber	Debe	Haber	Debe	Haber
SILVA BARAJAS BENJAMIN	22,109.86	0.00	3,000.00	1,714.30	23,395.56	0.00
LUCIA ZAMORA CAMPOS	7,631.56	0.00	0.00	526.32	7,105.24	0.00
MARINA SUAREZ CORTES	7,777.76	0.00	3,000.00	555.56	10,222.20	0.00
JORGE FABIAN DE LA MORA TORRES	5,000.00	0.00	0.00	0.00	5,000.00	0.00
JANET GUADALUPE RODRIGUEZ PADILLA	5,000.00	0.00	0.00	0.00	5,000.00	0.00
SANTANA YAÑEZ WILLIAM GIOVANNI	13,101.83	0.00	0.00	0.00	13,101.83	0.00
GUTIERREZ LOPEZ PEDRO CESAR	0.00	0.60	0.00	0.00	0.00	0.60
MARCO ANTONIO PADILLA AVILA	5,966.20	0.00	0.00	0.00	5,966.20	0.00
ROMERO SOLANO J. ROSARIO	4,000.00	0.00	0.00	400.00	3,600.00	0.00
RIVERA OLMOS JESUS	5,000.00	0.00	0.00	500.00	4,500.00	0.00
EVELIA HERNANDEZ RUIZ	10,000.00	0.00	0.00	0.00	10,000.00	0.00
MILANES JUAREZ HECTOR	1,000.00	0.00	0.00	0.00	1,000.00	0.00
GARCIA VARGAS DANIEL	1,000.00	0.00	0.00	0.00	1,000.00	0.00
CLAUDIA JANET ISLAS RESENDIZ	9,750.00	0.00	0.00	0.00	9,750.00	0.00
EFRAIN ESPINOZA MENDOZA	54.00	0.00	0.00	0.00	54.00	0.00
GUTIERREZ ISORDIA GUILLERMO	1,400.00	0.00	0.00	0.00	1,400.00	0.00
FERNANDO VILLAVENCIO LUGO	5,000.00	0.00	0.00	0.00	5,000.00	0.00
JOSE MERCADO PLASCENCIA	7,777.76	0.00	0.00	555.56	7,222.20	0.00
GUSTAVO AVALOS ALTAMIRANO	35,000.00	0.00	0.00	0.00	35,000.00	0.00
ALAN FERNANDO CUEVA VEJAR	3,815.16	0.00	0.00	0.00	3,815.16	0.00
MIGUEL ANGEL VAZQUEZ QUEVEDO	500.00	0.00	0.00	0.00	500.00	0.00
DAVID TRINIDAD SAHAGUN SARMIENTA	2,336.09	0.00	0.00	0.00	2,336.09	0.00
FRANCISCO JAVIER BRIZUELA MIRANDA	322.40	0.00	0.00	0.00	322.40	0.00
PEDRO BRIZUELA MIRANDA	1,578.03	0.00	0.00	0.00	1,578.03	0.00
HUMBERTO GUERRERO MORALES	630.16	0.00	0.00	0.00	630.16	0.00
JOSE ROSARIO GALARZA FLORES	4,999.95	0.00	0.00	0.00	4,999.95	0.00
CLAUDIO RICARDO ERNESTO	14,750.00	0.00	0.00	1,500.00	13,250.00	0.00
RIVERA FARIAS ABEL	22,800.00	0.00	0.00	1,200.00	21,600.00	0.00
ANA KAREN MEJIA MARTINEZ	9,000.00	0.00	0.00	2,000.00	7,000.00	0.00
RUIZ GEORGE LUIS ENRIQUE	15,000.00	0.00	0.00	1,000.00	14,000.00	0.00
ANAHI GUADALUPE PADILLA GUTIERREZ	7,500.00	0.00	0.00	500.00	7,000.00	0.00
SERGIO OCTAVIO RODRIGUEZ ROSALES	15,500.00	0.00	0.00	1,000.00	14,500.00	0.00
JOSE FLORENCIO ALVAREZ MANCILLA	297.79	0.00	0.00	0.00	297.79	0.00




MUNICIPIO DE COQUIMATLAN, COL.
Sistema Integral de Contabilidad Gubernamental
ANALISIS DE SALDOS CONTABLES
DEL 1 DE AGOSTO AL 31 DE AGOSTO DE 2022

Descripción	Saldo Anterior		Movimientos		Saldo Actual	
	Debe	Haber	Debe	Haber	Debe	Haber
JESUS OROZCO MORENO	5,500.00	0.00	0.00	500.00	5,000.00	0.00
MIREYA CALVARIO MONTAÑO	3,000.00	0.00	5,000.00	500.00	7,500.00	0.00
CERVANTES FERNANDEZ JOSE MANUEL	2,777.76	0.00	0.00	555.56	2,222.20	0.00
AVALOS ALTAMIRANO J JESUS	17,222.20	0.00	0.00	0.00	17,222.20	0.00
LANDIN PIZANO AARON OSWALDO	4,764.71	0.00	0.00	352.94	4,411.77	0.00
AGUILAR REGLA CARLOS ALEJANDRO	0.00	147.06	0.00	0.00	0.00	147.06
JORGE RIOS GUZMAN	10,000.00	0.00	0.00	0.00	10,000.00	0.00
SANTILLAN CHAVIRA ANTONIO	10,000.00	0.00	0.00	0.00	10,000.00	0.00
CYNTHIA ELPIDIA BARRAGAN RODRIGUEZ	3,000.00	0.00	0.00	0.00	3,000.00	0.00
RUBEN EMMANUEL RAMOS HERNANDEZ	0.00	0.00	3,000.00	0.00	3,000.00	0.00
ZAIRA AVALOS ARAIZA	0.00	0.00	7,000.00	0.00	7,000.00	0.00
CUENTAS POR COBRAR DE DELEGACION	211,400.98	0.00	0.00	0.00	211,400.98	0.00
J. ROSARIO GALARZA RAMIREZ	499.97	0.00	0.00	0.00	499.97	0.00
ALFREDO OROZCO HERNANDEZ	932.61	0.00	0.00	0.00	932.61	0.00
MARIA PLONEDA OROZCO	183,025.17	0.00	0.00	0.00	183,025.17	0.00
JOSE VICTOR MORAN LOPEZ	10,000.00	0.00	0.00	0.00	10,000.00	0.00
PEDRO SALOME GALARZA FLORES	10,866.28	0.00	0.00	0.00	10,866.28	0.00
ALFREDO OROZCO HERNANDEZ	6,076.95	0.00	0.00	0.00	6,076.95	0.00
CUENTAS POR COBRAR REINSTALADOS	1,000.00	0.00	0.00	0.00	1,000.00	0.00
PEDRO GALARZA FLOREZ	1,000.00	0.00	0.00	0.00	1,000.00	0.00
CUENTAS POR COBRAR EMPLEADOS DEL DIF	41,635.18	0.00	0.00	0.00	41,635.18	0.00
AGUILAR CASTILLO RAUL	41,635.18	0.00	0.00	0.00	41,635.18	0.00
DEUDORES DIVERSOS POR COBRAR A CORTO PLAZO	845,513.29	0.00	10,930.00	10,930.00	845,513.29	0.00
DEUDORES DIVERSOS POR RESPONSABILIDADES DE FUNCIONARIOS Y EMPLEADOS	41,072.74	0.00	0.00	0.00	41,072.74	0.00
PEDRO SALOME GALARZA FLORES	3,889.93	0.00	0.00	0.00	3,889.93	0.00
MICHEL RAMOS RAMON ALEJANDRO	14,500.01	0.00	0.00	0.00	14,500.01	0.00
MARIA PLONEDA OROZCO	3,000.00	0.00	0.00	0.00	3,000.00	0.00
RIGOBERTO CHAVIRA VAZQUEZ	3,500.00	0.00	0.00	0.00	3,500.00	0.00
JAVIER GEORGE OROZCO	0.00	2,017.21	0.00	0.00	0.00	2,017.21
JESUS CANDELARIO POLANCO LARIOS	200.00	0.00	0.00	0.00	200.00	0.00




MUNICIPIO DE COQUIMATLAN, COL.
Sistema Integral de Contabilidad Gubernamental
ANALISIS DE SALDOS CONTABLES
DEL 1 DE AGOSTO AL 31 DE AGOSTO DE 2022

Descripción	Saldo Anterior		Movimientos		Saldo Actual	
	Debe	Haber	Debe	Haber	Debe	Haber
MOLINA SALAZAR EMERALDA	2,000.01	0.00	0.00	0.00	2,000.01	0.00
J. GUADALUPE MENDEZ JALOMO	3,000.00	0.00	0.00	0.00	3,000.00	0.00
OSCAR ORTIZ PADILLA	13,000.00	0.00	0.00	0.00	13,000.00	0.00
DEUDORES DIVERSOS POR GASTOS A COMPROBAR	631,284.98	0.00	10,930.00	10,930.00	631,284.98	0.00
ADAME GUTIERREZ MA. GUADALUPE	0.00	0.00	10,930.00	10,930.00	0.00	0.00
SALVADOR MONTAÑO GUZMAN	39,100.26	0.00	0.00	0.00	39,100.26	0.00
MICHEL RAMOS RAMON ALEJANDRO	89,608.60	0.00	0.00	0.00	89,608.60	0.00
ROSALLES ACOSTA SILVIA	7,600.00	0.00	0.00	0.00	7,600.00	0.00
ZENAIDO HERNANDEZ ESTRADA	8,805.07	0.00	0.00	0.00	8,805.07	0.00
AGUILA DELGADO EDGAR ELEAZAR	6,347.59	0.00	0.00	0.00	6,347.59	0.00
NESTOR LOPEZ GONZALEZ	51.97	0.00	0.00	0.00	51.97	0.00
RAMON NAVARRO OSORIO	5,700.00	0.00	0.00	0.00	5,700.00	0.00
JUAN CARLOS DECEÑA MENDEZ	670.02	0.00	0.00	0.00	670.02	0.00
WILBALDO EPITACIO GUTIERREZ DUENAS	96.47	0.00	0.00	0.00	96.47	0.00
JOSE GUADALUPE RIOS LARIOS	0.02	0.00	0.00	0.00	0.02	0.00
FLORENCIO LOPEZ CARDENAS	2,510.00	0.00	0.00	0.00	2,510.00	0.00
SALVADOR FUENTES PEDROZA	13,352.60	0.00	0.00	0.00	13,352.60	0.00
KARINA GUADALUPE SALAZAR CHAVEZ	108,935.19	0.00	0.00	0.00	108,935.19	0.00
SERGIO ALEJANDRO POLANCO CABELLOS	0.00	1,854.31	0.00	0.00	0.00	1,854.31
MARIA NEGRETE GAITAN	25,000.00	0.00	0.00	0.00	25,000.00	0.00
ORTEGA VILLASEÑOR JOSE LUCAS	23,598.87	0.00	0.00	0.00	23,598.87	0.00
PEDRO FABIAN CASTILLO VALDEZ	31,302.42	0.00	0.00	0.00	31,302.42	0.00
ALEJANDRO CEBALLOS QUIROZ	33.12	0.00	0.00	0.00	33.12	0.00
ROBERTO ESPINOZA MORFIN	15,808.00	0.00	0.00	0.00	15,808.00	0.00
MENDEZ GONZALEZ OCTAVIO	2,000.00	0.00	0.00	0.00	2,000.00	0.00
FLORA MIREYA UREÑA JARA	0.00	0.20	0.00	0.00	0.00	0.20
OCTAVIO MENDEZ GONZALEZ	0.00	14,052.00	0.00	0.00	0.00	14,052.00
KARINA MARISOL HEREDIA GUZMAN	48,364.50	0.00	0.00	0.00	48,364.50	0.00
RAMIRO TOSCANO SANCHEZ	6,387.00	0.00	0.00	0.00	6,387.00	0.00
PEDRO SALOME GALARZA FLORES	825.00	0.00	0.00	0.00	825.00	0.00
CORTES POLANCO ERNESTO	3,103.00	0.00	0.00	0.00	3,103.00	0.00
MACIAS JORGE ALEJANDRO	8,300.00	0.00	0.00	0.00	8,300.00	0.00
HECTOR MARTINEZ BENITEZ	7,848.00	0.00	0.00	0.00	7,848.00	0.00
LINO CASTELLANOS ORLANDO	93,913.52	0.00	0.00	0.00	93,913.52	0.00




MUNICIPIO DE COQUIMATLAN, COL.
Sistema Integral de Contabilidad Gubernamental
ANALISIS DE SALDOS CONTABLES
DEL 1 DE AGOSTO AL 31 DE AGOSTO DE 2022

Descripción	Saldo Anterior		Movimientos		Saldo Actual	
	Debe	Haber	Debe	Haber	Debe	Haber
JESUS LOPEZ GARCIA	11,301.85	0.00	0.00	0.00	11,301.85	0.00
JOSE IGNACIO GONZALEZ CARRILLO	500.00	0.00	0.00	0.00	500.00	0.00
PIZANO PEREZ MAYRA CITLALI	77,052.52	0.00	0.00	0.00	77,052.52	0.00
EUGENIA MARGARITA JIMENEZ COBIAN	2,057.90	0.00	0.00	0.00	2,057.90	0.00
ESTEBAN AVALOS VAZQUEZ	3,500.00	0.00	0.00	0.00	3,500.00	0.00
J INES ROSALES QUINTERO	1,000.00	0.00	0.00	0.00	1,000.00	0.00
FERNANDO RAUL ARIAS DUEÑAS	560.00	0.00	0.00	0.00	560.00	0.00
JOSE GUADALUPE BENAVIDES FLORIAN	1,958.00	0.00	0.00	0.00	1,958.00	0.00
OTROS DEUDORES DIVERSOS	173,155.57	0.00	0.00	0.00	173,155.57	0.00
AVILA CAPRISTO GILBERTO	4,196.92	0.00	0.00	0.00	4,196.92	0.00
HERNANDEZ BARREDA J. CRUZ	4,196.92	0.00	0.00	0.00	4,196.92	0.00
HERNANDEZ BARREDA J. FRANCISCO	8,393.89	0.00	0.00	0.00	8,393.89	0.00
MARTINEZ ORTEGA NORMA LORENA	5,241.47	0.00	0.00	0.00	5,241.47	0.00
CASTILLO MENDEZ ELIAS ALBERTO	8,215.72	0.00	0.00	0.00	8,215.72	0.00
PADILLA SANDOVAL PEDRO	7,499.48	0.00	0.00	0.00	7,499.48	0.00
BRIZUELA MIRANDA FRANCISCO	2,855.58	0.00	0.00	0.00	2,855.58	0.00
SALVADOR CEJA CHAVIRA	8,999.77	0.00	0.00	0.00	8,999.77	0.00
RENE TEJADA DENIZ	2,499.79	0.00	0.00	0.00	2,499.79	0.00
MA ELVA MEZA NAVA	3,000.00	0.00	0.00	0.00	3,000.00	0.00
LUCIANO RAYAS RAMOS	2,800.00	0.00	0.00	0.00	2,800.00	0.00
VICTOR SAUCEDO NUÑEZ	1,500.00	0.00	0.00	0.00	1,500.00	0.00
ERNESTINA RAMOS CASTILLO	1,799.87	0.00	0.00	0.00	1,799.87	0.00
MARIA LOPEZ MORENO	1,799.86	0.00	0.00	0.00	1,799.86	0.00
BELINDA HERNANDEZ CHINA	2,949.01	0.00	0.00	0.00	2,949.01	0.00
BERTHA VALENCIA MORALES	2,000.00	0.00	0.00	0.00	2,000.00	0.00
JOSE LUIS CARDENAS DE LA TORRE	10,000.00	0.00	0.00	0.00	10,000.00	0.00
YOLANDA AGUILAR BEAS	3,000.00	0.00	0.00	0.00	3,000.00	0.00
DIOCELINA AGUIRRE HERNANDEZ	1,000.00	0.00	0.00	0.00	1,000.00	0.00
FRANCISCO CORDOBA PEDRAZA	2,000.00	0.00	0.00	0.00	2,000.00	0.00
MA IRMA LETICIA MUÑIZ	2,508.31	0.00	0.00	0.00	2,508.31	0.00
MA DEL REFUGIO AVALOS LOPEZ	1,500.00	0.00	0.00	0.00	1,500.00	0.00
JOSE MANUEL DIAZ DIAZ	500.00	0.00	0.00	0.00	500.00	0.00
SILVIA MARTINEZ MILANEZ	2,000.00	0.00	0.00	0.00	2,000.00	0.00
FRANCISCO TOSCANO ROJO	3,000.00	0.00	0.00	0.00	3,000.00	0.00
MATILDE ALEJANDREZ LOPEZ	1,600.00	0.00	0.00	0.00	1,600.00	0.00
JESUS MENDOZA RUIZ	1,000.00	0.00	0.00	0.00	1,000.00	0.00
SIMON RODRIGUEZ SANDOVAL	4,500.00	0.00	0.00	0.00	4,500.00	0.00




MUNICIPIO DE COQUIMATLAN, COL.
Sistema Integral de Contabilidad Gubernamental
ANALISIS DE SALDOS CONTABLES
DEL 1 DE AGOSTO AL 31 DE AGOSTO DE 2022

Descripción	Saldo Anterior		Movimientos		Saldo Actual	
	Debe	Haber	Debe	Haber	Debe	Haber
MARGARITA CRUZ CAZARES	600.00	0.00	0.00	0.00	600.00	0.00
VENTURINO MACIAS MENDOZA	2,000.00	0.00	0.00	0.00	2,000.00	0.00
MODESTA MARTINEZ RODRIGUEZ	2,000.00	0.00	0.00	0.00	2,000.00	0.00
GUILLERMINA ALCARAZ ROBLES	1,000.00	0.00	0.00	0.00	1,000.00	0.00
MARIA DE LOS ANGELES SOTO	1,500.00	0.00	0.00	0.00	1,500.00	0.00
SANDRA ROMERO MANCILLA	1,500.00	0.00	0.00	0.00	1,500.00	0.00
MARISOL VENTURA CHAVEZ	1,500.00	0.00	0.00	0.00	1,500.00	0.00
NARCISO LEON RUIZ	2,000.00	0.00	0.00	0.00	2,000.00	0.00
ISABEL JUAREZ PATILA	3,000.00	0.00	0.00	0.00	3,000.00	0.00
JUAN SOLIS GALINDO	1,249.97	0.00	0.00	0.00	1,249.97	0.00
OSCAR GARCIA SILVA	5,000.00	0.00	0.00	0.00	5,000.00	0.00
JESUS FERNANDO HEREDIA	3,250.01	0.00	0.00	0.00	3,250.01	0.00
J JESUS SOSA LARIOS	3,750.00	0.00	0.00	0.00	3,750.00	0.00
MA DOLORES RUIZ PEREZ	3,749.00	0.00	0.00	0.00	3,749.00	0.00
MA DE LOURDES POLANCO GONZALEZ	4,000.00	0.00	0.00	0.00	4,000.00	0.00
PEDRO CARDENAS CERVANTES	2,500.00	0.00	0.00	0.00	2,500.00	0.00
ISATAS PRADO SILVA	4,000.00	0.00	0.00	0.00	4,000.00	0.00
MA MAGDALENA MOPRENO	2,500.00	0.00	0.00	0.00	2,500.00	0.00
FIDELINA LEMUS GONZALEZ	5,000.00	0.00	0.00	0.00	5,000.00	0.00
MA DEL REFUGIO VILLASEÑOR	4,500.00	0.00	0.00	0.00	4,500.00	0.00
LEONARDO GONZAGA BALTAZAR	3,000.00	0.00	0.00	0.00	3,000.00	0.00
GABRIEL MAGAÑA	10,000.00	0.00	0.00	0.00	10,000.00	0.00
ELIZABETH JACOBO PEREZ	5,000.00	0.00	0.00	0.00	5,000.00	0.00
INGRESOS POR RECUPERAR A CORTO PLAZO	1,000,000.00	0.00	0.00	0.00	1,000,000.00	0.00
INGRESOS DEVENGADOS POR PARTICIPACIONES Y APORTACIONES FEDERALES	1,000,000.00	0.00	0.00	0.00	1,000,000.00	0.00
CONVENIOS	1,000,000.00	0.00	0.00	0.00	1,000,000.00	0.00
APOYOS EXTRAORDINARIOS	1,000,000.00	0.00	0.00	0.00	1,000,000.00	0.00
APOYOS EXTRAORDINARIOS DE GOBIERNO DEL ESTADO	1,000,000.00	0.00	0.00	0.00	1,000,000.00	0.00
DEUDORES POR ANTICIPOS DE TESORERIA A CORTO PLAZO	48,386.82	0.00	27,646.64	36,436.46	39,597.00	0.00
DEUDORES POR FONDOS REVOLVENTES	48,386.82	0.00	27,646.64	36,436.46	39,597.00	0.00
PRESIDENCIA MUNICIPAL	0.00	10,892.93	0.00	0.00	0.00	10,892.93
PRECIADO BEAS ENRIQUE	0.00	6.00	0.00	0.00	0.00	6.00




MUNICIPIO DE COQUIMATLAN, COL.
Sistema Integral de Contabilidad Gubernamental
ANÁLISIS DE SALDOS CONTABLES
DEL 1 DE AGOSTO AL 31 DE AGOSTO DE 2022

Descripción	Saldo Anterior		Movimientos		Saldo Actual	
	Debe	Haber	Debe	Haber	Debe	Haber
SALVADOR FUENTES PEDROZA	710.00	0.00	0.00	0.00	710.00	0.00
PIZANO PEREZ MAYRA CITLALI	0.00	10,357.34	0.00	0.00	0.00	10,357.34
EUGENIA MARGARITA JIMENEZ COBIAN	0.00	109.59	0.00	0.00	0.00	109.59
JOSE GUADALUPE BENAVIDES FLORIAN	0.00	1,130.00	0.00	0.00	0.00	1,130.00
OFICIALÍA MAYOR	51,441.17	0.00	27,646.64	36,436.46	42,651.35	0.00
SERGIO HERNANDEZ TORRES	26.21	0.00	0.00	0.00	26.21	0.00
MONICA LIZETTE GUTIERREZ MENDOZA	6,277.41	0.00	0.00	0.00	6,277.41	0.00
PEDRO SALOME GALARZA FLORES	0.00	10,000.00	0.00	0.00	0.00	10,000.00
VERONICA CALVARIO MONTAÑO	4,990.00	0.00	0.00	0.00	4,990.00	0.00
ENRIQUE ALEJANDRO PRECIADO URJSTA	500.00	0.00	0.00	0.00	500.00	0.00
ARTURO SERAFIN HERNANDEZ SANTANA	500.00	0.00	0.00	0.00	500.00	0.00
WILIBALDO EPITACIO GUTIERREZ DUEÑAS	35,000.00	0.00	0.00	0.00	35,000.00	0.00
FRANCISCO ANDRADE SANCHEZ	0.00	5,389.24	0.00	0.00	0.00	5,389.24
JOSE MANUEL SANCHEZ VAZQUEZ	0.00	0.46	0.00	0.00	0.00	0.46
DIAZ DECENA AARON SINAI	9,622.00	0.00	27,646.64	27,646.64	9,622.00	0.00
LEONOR ALCARAZ MANZO	9,915.25	0.00	0.00	8,789.82	1,125.43	0.00
TESORERIA MUNICIPAL	12,659.75	0.00	0.00	0.00	12,659.75	0.00
DELGADO RAMIREZ JACQUELINE	0.00	0.10	0.00	0.00	0.00	0.10
FLORA MIREYA UREÑA JARA	3,000.00	0.00	0.00	0.00	3,000.00	0.00
JESUS LOPEZ GARCIA	5,000.00	0.00	0.00	0.00	5,000.00	0.00
ENRIQUE FIGUEROA FAJARDO	0.00	0.15	0.00	0.00	0.00	0.15
ESTEBAN AVALOS VAZQUEZ	4,660.00	0.00	0.00	0.00	4,660.00	0.00
DEPENDENCIAS SERVICIOS PÚBLICOS	110.35	0.00	0.00	0.00	110.35	0.00
ROGELIO RAMIREZ ARIAS	110.35	0.00	0.00	0.00	110.35	0.00
DEPENDENCIAS OBRAS PÚBLICAS Y/O DESARROLLO URBANO	0.00	4,931.52	0.00	0.00	0.00	4,931.52
SERGIO ALEJANDRO POLANCO CABELLOS	0.00	4,931.52	0.00	0.00	0.00	4,931.52
PRESTAMOS OTORGADOS A CORTO PLAZO	16,978,244.74	0.00	457,556.00	0.00	17,435,800.74	0.00
PRÉSTAMOS AL SECTOR PÚBLICO	16,978,244.74	0.00	457,556.00	0.00	17,435,800.74	0.00
PRÉSTAMOS PARA ENTIDADES DE	16,978,244.74	0.00	457,556.00	0.00	17,435,800.74	0.00




MUNICIPIO DE COQUIMATLAN, COL.
Sistema Integral de Contabilidad Gubernamental
ANALISIS DE SALDOS CONTABLES
DEL 1 DE AGOSTO AL 31 DE AGOSTO DE 2022

Descripción	Saldo Anterior		Movimientos		Saldo Actual		Haber
	Debe	Haber	Debe	Haber	Debe	Haber	
LA ADMINISTRACIÓN PARAMUNICIPAL							
COMISION DE AGUA POTABLE	16,910,891.74	0.00	457,556.00	0.00	17,368,447.74	0.00	0.00
SAT	67,353.00	0.00	0.00	0.00	67,353.00	0.00	0.00
DERECHOS A RECIBIR BIENES O SERVICIOS	2,613,869.48	0.00	547,451.24	649,787.25	2,511,533.47	0.00	0.00
ANTICIPO A PROVEEDORES POR ADQUISICIÓN DE BIENES Y PRESTACIÓN DE SERVICIOS A CORTO PLAZO	1,580,768.40	0.00	0.00	0.00	1,580,768.40	0.00	0.00
ANTICIPO A PROVEEDORES POR ADQUISICIÓN DE BIENES DE CONSUMO	1,369,993.93	0.00	0.00	0.00	1,369,993.93	0.00	0.00
OMETEOTL LEON URIBE CASTILLO	150,000.00	0.00	0.00	0.00	150,000.00	0.00	0.00
SIRJA SARAI ESPINOSA OSEGUERA	278,920.13	0.00	0.00	0.00	278,920.13	0.00	0.00
RAFAEL MENDOZA GODINEZ	16,000.00	0.00	0.00	0.00	16,000.00	0.00	0.00
PLASENCIA ACUEDUCTO SA DE CV	6,370.00	0.00	0.00	0.00	6,370.00	0.00	0.00
FLORENCIO MENDEZ GUTIERREZ	5,000.00	0.00	0.00	0.00	5,000.00	0.00	0.00
MA. CARMEN RAMIREZ BARRERA	35,825.00	0.00	0.00	0.00	35,825.00	0.00	0.00
NETZAHUALCOYOTL AMEZCUA RENTERIA	24,000.00	0.00	0.00	0.00	24,000.00	0.00	0.00
JAVIER GONZALEZ CHAVEZ	47,425.30	0.00	0.00	0.00	47,425.30	0.00	0.00
CARLOS MUÑOZ DEL RIO	38,999.86	0.00	0.00	0.00	38,999.86	0.00	0.00
PEDRO MICHEL COBIAN	16,109.00	0.00	0.00	0.00	16,109.00	0.00	0.00
PLAYERAS Y CAMISAS DE COLIMA S. DE R.L. DE C.V.	162,946.72	0.00	0.00	0.00	162,946.72	0.00	0.00
FLORENCIO LARIOS GAYTAN S.A DE C.V.	10,000.00	0.00	0.00	0.00	10,000.00	0.00	0.00
BOGAR GERZAIN VALDOVINOS GIL	0.00	0.20	0.00	0.00	0.00	0.20	0.20
ERNESTO RAMOS LOPEZ	2,250.00	0.00	0.00	0.00	2,250.00	0.00	0.00
FERNANDO ORTIZ PEREZ	6,090.00	0.00	0.00	0.00	6,090.00	0.00	0.00
STAR PUBLICIDAD E IMPRESION, S.A. DE C.V.	24,630.28	0.00	0.00	0.00	24,630.28	0.00	0.00
JUAN GABRIEL NUÑEZ BAUTISTA	67,312.00	0.00	0.00	0.00	67,312.00	0.00	0.00
JOSE TORRES GARCIA	0.00	18,532.16	0.00	0.00	0.00	18,532.16	18,532.16
MACTAS JORGE ALEJANDRO	4,000.00	0.00	0.00	0.00	4,000.00	0.00	0.00
JORGE MANUEL PADILLA CONTRERAS	228,072.00	0.00	0.00	0.00	228,072.00	0.00	0.00
YOLANDA JIMENEZ VIDRIO	30,000.00	0.00	0.00	0.00	30,000.00	0.00	0.00
LUIS FRANCISCO LOPEZ MONTAÑO	10,000.00	0.00	0.00	0.00	10,000.00	0.00	0.00




MUNICIPIO DE COQUIMATLAN, COL.
Sistema Integral de Contabilidad Gubernamental
ANALISIS DE SALDOS CONTABLES
DEL 1 DE AGOSTO AL 31 DE AGOSTO DE 2022

Descripción	Saldo Anterior		Movimientos		Saldo Actual	
	Debe	Haber	Debe	Haber	Debe	Haber
CRISTINA GUERRERO GALLEGOS	1,276.00	0.00	0.00	0.00	1,276.00	0.00
J. JESUS GONZALEZ HERNANDEZ	14,500.00	0.00	0.00	0.00	14,500.00	0.00
EDGAR OCTAVIO GONZALEZ MEDINA	208,800.00	0.00	0.00	0.00	208,800.00	0.00
ANTICIPO A PROVEEDORES POR PRESTACION DE SERVICIOS	210,774.47	0.00	0.00	0.00	210,774.47	0.00
ENRIQUE ALEJANDRO PRECIADO URISTA	86,428.47	0.00	0.00	0.00	86,428.47	0.00
GUILLERMO NAVARRO OCHOA	30,000.00	0.00	0.00	0.00	30,000.00	0.00
MENESES FLORES FELIPE	30,000.00	0.00	0.00	0.00	30,000.00	0.00
LUIS ALFONSO MACIAS ZEPEDA	10,000.00	0.00	0.00	0.00	10,000.00	0.00
CORPORATIVO ELECTRICO TAPATIO	54,346.00	0.00	0.00	0.00	54,346.00	0.00
ANTICIPO A CONTRATISTAS POR OBRAS PÚBLICAS A CORTO PLAZO	1,033,101.08	0.00	547,451.24	649,787.25	930,765.07	0.00
ANTICIPOS A CONTRATISTAS DE OBRA PÚBLICA POR EJERCICIO FISCAL	581,208.51	0.00	158,388.30	649,787.25	89,809.56	0.00
ANTICIPOS EJERCICIO FISCAL 2012	581,208.51	0.00	158,388.30	649,787.25	89,809.56	0.00
ANTICIPO A CONTRATISTAS FAIS	548,288.94	0.00	158,388.30	649,787.25	56,889.99	0.00
GILDARDO ALVAREZ PULIDO	50,000.00	0.00	0.00	0.00	50,000.00	0.00
CASTILLO TRINIDAD Y ASOCIADOS S.A DE C.V.	0.00	0.01	0.00	0.00	0.00	0.01
FRANCISCO VEGA CARRILLO	6,890.00	0.00	0.00	0.00	6,890.00	0.00
DESARROLLO DE INFRAESTRUCTURA ELECTRICA Y CIVIL FL S.A. DE C.V.	491,398.95	0.00	0.00	491,398.95	0.00	0.00
JOSE ANTONIO CARDENAS SANCHEZ	0.00	0.00	158,388.30	158,388.30	0.00	0.00
ANTICIPOS A CONTRATISTAS DE OBRA PÚBLICA CON RECURSOS TRANSFERIDOS DE PROGRAMA 3X1 PARA MIGRANTES	32,919.57	0.00	0.00	0.00	32,919.57	0.00
GILDARDO ALVAREZ PULIDO	13,919.57	0.00	0.00	0.00	13,919.57	0.00
CONSTRUCCION Y MANTENIMIENTO EMACOL S.C.	19,000.00	0.00	0.00	0.00	19,000.00	0.00
SIGPOT	451,892.57	0.00	0.00	0.00	451,892.57	0.00
ANTICIPO A CONTRATISTAS	0.00	0.00	389,062.94	0.00	389,062.94	0.00
HECTOR AUGUSTO MORALES ARMENTA	0.00	0.00	389,062.94	0.00	389,062.94	0.00
ACTIVO NO CIRCULANTE	184,056,509.10	0.00	2,986,462.46	547,451.24	186,495,520.32	0.00
BIENES INMUEBLES, INFRAESTRUCTURA Y CONSTRUCCIONES EN PROCESO	165,237,376.65	0.00	2,986,462.46	547,451.24	167,676,387.87	0.00
VIVIENDAS	6,624,464.03	0.00	0.00	0.00	6,624,464.03	0.00




MUNICIPIO DE COQUIMATLAN, COL.
Sistema Integral de Contabilidad Gubernamental
ANÁLISIS DE SALDOS CONTABLES
DEL 1 DE AGOSTO AL 31 DE AGOSTO DE 2022

Descripción	Saldo Anterior		Movimientos		Saldo Actual	
	Debe	Haber	Debe	Haber	Debe	Haber
VIVIENDAS EN ZONAS MARGINADAS	4,174,464.03	0.00	0.00	0.00	4,174,464.03	0.00
OTRAS VIVIENDAS PARA FINES DEL ENTE PÚBLICO	2,450,000.00	0.00	0.00	0.00	2,450,000.00	0.00
EDIFICIOS NO HABITACIONALES	10,694,900.32	0.00	0.00	0.00	10,694,900.32	0.00
UNIDADES DEPORTIVAS, PARQUES Y JARDINES	10,706,239.72	0.00	0.00	0.00	10,706,239.72	0.00
ESTACIONAMIENTOS Y APARCADEROS	0.00	11,339.40	0.00	0.00	0.00	11,339.40
CONSTRUCCIONES EN PROCESO EN BIENES DE DOMINIO PÚBLICO	128,676,669.08	0.00	2,986,462.46	547,451.24	131,115,680.30	0.00
EDIFICACIÓN HABITACIONAL EN PROCESO	9,716,103.46	0.00	0.00	0.00	9,716,103.46	0.00
AMPLIACIÓN DE VIVIENDA	9,716,103.46	0.00	0.00	0.00	9,716,103.46	0.00
EDIFICACIÓN NO HABITACIONAL EN PROCESO	17,878,414.85	0.00	119,027.35	0.00	17,997,442.20	0.00
UNIDADES DEPORTIVAS, PARQUES Y JARDINES	10,340,057.19	0.00	119,027.35	0.00	10,459,084.54	0.00
EDIFICIOS PARA RECREACIÓN, ESPECTACULOS Y DE CONVIVENCIA SOCIAL EN ESPACIOS PÚBLICOS	7,538,357.66	0.00	0.00	0.00	7,538,357.66	0.00
CONSTRUCCIÓN DE OBRAS PARA EL ABASTECIMIENTO DE AGUA, PETRÓLEO, GAS, ELECTRICIDAD Y TELECOMUNICACIONES EN PROCESO	13,151,450.27	0.00	0.00	0.00	13,151,450.27	0.00
CONSTRUCCIÓN DE OBRAS PARA EL ABASTECIMIENTO DE AGUA	13,151,450.27	0.00	0.00	0.00	13,151,450.27	0.00
DIVISIÓN DE TERRENOS Y CONSTRUCCIÓN DE OBRAS DE URBANIZACIÓN EN PROCESO	75,350,218.48	0.00	2,867,435.11	547,451.24	77,670,202.35	0.00
CONSTRUCCIÓN DE BARDAS PERIMETRALES PARA LA DIVISIÓN DE TERRENOS	131,652.17	0.00	0.00	0.00	131,652.17	0.00
CONSTRUCCIÓN DE OBRAS DE VIALIDADES	1,934,685.32	0.00	606,526.48	389,062.94	2,152,148.86	0.00
CONSTRUCCIÓN DE OBRAS DE DRENAJE Y ALCANTARILLADO	12,034,126.94	0.00	0.00	0.00	12,034,126.94	0.00
CONSTRUCCIÓN DE OBRAS DE BANQUETAS, RAMPAS Y MACHUELOS	1,026,741.91	0.00	0.00	0.00	1,026,741.91	0.00
CONSTRUCCIÓN DE OBRAS DE ALUMBRADO PÚBLICO	14,907,085.94	0.00	1,179,864.43	0.00	16,086,950.37	0.00
CONSTRUCCIÓN DE OBRAS DE PASOS	2,582,683.86	0.00	0.00	0.00	2,582,683.86	0.00



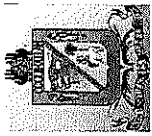
MUNICIPIO DE COQUIMATLAN, COL.
Sistema Integral de Contabilidad Gubernamental
ANALISIS DE SALDOS CONTABLES
DEL 1 DE AGOSTO AL 31 DE AGOSTO DE 2022

Descripción	Saldo Anterior		Movimientos		Saldo Actual	
	Debe	Haber	Debe	Haber	Debe	Haber
PEATONALES, PUENTES Y SIMILARES CONSTRUCCIÓN DE OTRAS OBRAS DE URBANIZACIÓN	42,733,242.34	0.00	1,081,044.20	158,388.30	43,655,898.24	0.00
CONSTRUCCIÓN DE VÍAS DE COMUNICACIÓN EN PROCESO	803,649.24	0.00	0.00	0.00	803,649.24	0.00
CONSTRUCCIÓN DE CAMINOS RURALES	803,649.24	0.00	0.00	0.00	803,649.24	0.00
OTRAS CONSTRUCCIONES DE INGENIERÍA CIVIL U OBRA PESADA EN PROCESO	7,410,135.56	0.00	0.00	0.00	7,410,135.56	0.00
OTRAS CONSTRUCCIONES EN PROCESO	7,410,135.56	0.00	0.00	0.00	7,410,135.56	0.00
INSTALACIONES Y EQUIPAMIENTO EN CONSTRUCCIONES EN PROCESO	3,278,011.84	0.00	0.00	0.00	3,278,011.84	0.00
VIVIENDAS EN ZONAS MARGINADAS	349,999.84	0.00	0.00	0.00	349,999.84	0.00
CONSTRUCCIÓN DE OBRAS DE DRENAJE Y ALCANTARILLADO	1,009,683.46	0.00	0.00	0.00	1,009,683.46	0.00
CONSTRUCCIÓN DE OBRAS DE ALUMBRADO PÚBLICO	1,918,328.54	0.00	0.00	0.00	1,918,328.54	0.00
TRABAJOS DE ACABADOS EN EDIFICACIONES Y OTROS TRABAJOS ESPECIALIZADOS EN PROCESO	1,088,685.38	0.00	0.00	0.00	1,088,685.38	0.00
CONSTRUCCIÓN DE OTRAS OBRAS DE URBANIZACIÓN	1,088,685.38	0.00	0.00	0.00	1,088,685.38	0.00
CONSTRUCCIONES EN PROCESO EN BIENES PROPIOS	19,241,343.22	0.00	0.00	0.00	19,241,343.22	0.00
DIVISIÓN DE TERRENOS Y CONSTRUCCIÓN DE OBRAS DE URBANIZACIÓN EN PROCESO	448,485.30	0.00	0.00	0.00	448,485.30	0.00
CONSTRUCCIÓN DE OBRAS DE ALUMBRADO PÚBLICO	102,416.12	0.00	0.00	0.00	102,416.12	0.00
CONSTRUCCIÓN DE OTRAS OBRAS DE URBANIZACIÓN	346,069.18	0.00	0.00	0.00	346,069.18	0.00
OTRAS CONSTRUCCIONES DE INGENIERÍA CIVIL U OBRA PESADA EN PROCESO	4,894,008.45	0.00	0.00	0.00	4,894,008.45	0.00
OTRAS CONSTRUCCIONES EN PROCESO	4,894,008.45	0.00	0.00	0.00	4,894,008.45	0.00
INSTALACIONES Y EQUIPAMIENTO EN CONSTRUCCIONES EN PROCESO	357,567.56	0.00	0.00	0.00	357,567.56	0.00
EDIFICIOS PARA OFICINAS ADMINISTRATIVAS Y DE SERVICIOS AL PÚBLICO	200,395.00	0.00	0.00	0.00	200,395.00	0.00




MUNICIPIO DE COQUIMATLAN, COL.
Sistema Integral de Contabilidad Gubernamental
ANÁLISIS DE SALDOS CONTABLES
DEL 1 DE AGOSTO AL 31 DE AGOSTO DE 2022

Descripción	Saldo Anterior		Movimientos		Saldo Actual	
	Debe	Haber	Debe	Haber	Debe	Haber
OTRAS CONSTRUCCIONES EN PROCESO	157,172.56	0.00	0.00	0.00	157,172.56	0.00
TRABAJOS DE ACABADOS EN EDIFICACIONES Y OTROS TRABAJOS ESPECIALIZADOS EN PROCESO	13,541,281.91	0.00	0.00	0.00	13,541,281.91	0.00
CONSTRUCCIÓN DE OTRAS OBRAS DE URBANIZACIÓN	13,541,281.91	0.00	0.00	0.00	13,541,281.91	0.00
BIENES MUEBLES	18,119,877.57	0.00	0.00	0.00	18,119,877.57	0.00
MOBILIARIO Y EQUIPO DE ADMINISTRACIÓN	15,783,480.11	0.00	0.00	0.00	15,783,480.11	0.00
MUEBLES DE OFICINA Y ESTANTERÍA	39,510.01	0.00	0.00	0.00	39,510.01	0.00
EQUIPO DE CÓMPUTO Y DE TECNOLOGÍAS DE LA INFORMACIÓN	77,608.64	0.00	0.00	0.00	77,608.64	0.00
OTROS MOBILIARIOS Y EQUIPOS DE ADMINISTRACIÓN	4,013,242.23	0.00	0.00	0.00	4,013,242.23	0.00
BIENES DE INVENTARIO SALDOS INICIALES	9,727,501.22	0.00	0.00	0.00	9,727,501.22	0.00
12 ESCRITORIOS DE 1.2 X .60 X .75 (9 CEREZO Y 3 CHOCOLATES)	17,956.80	0.00	0.00	0.00	17,956.80	0.00
8 MESAS PARA COMPUTADORAS DE .6 X .40 X .75 COLOR CEREZO	5,382.40	0.00	0.00	0.00	5,382.40	0.00
7 MESAS PAR AIMPRESORAS DE .6 X .40 X .75 COLOR NEGRO	4,790.80	0.00	0.00	0.00	4,790.80	0.00
3 ARCHIVEROS DE 3 GAVETAS COLOR CEREZO CON NEGRO	8,630.40	0.00	0.00	0.00	8,630.40	0.00
37 SILLAS DE VISTA COLOR CAFE NEGRO BITONADO	11,803.00	0.00	0.00	0.00	11,803.00	0.00
12 SILLAS SECRETARIALES CON BRAZO COLOR NEGRO	13,858.75	0.00	0.00	0.00	13,858.75	0.00
12 SILLON SEMI EJECUTIVO COLOR NEGRO	14,343.17	0.00	0.00	0.00	14,343.17	0.00
6 CONJUNTO DANES COLOR CHOCOLATE	79,448.40	0.00	0.00	0.00	79,448.40	0.00
1 MOSTRADOR DE 2.4 X .60 X 1.10 COLOR CHOCOLATE	8,676.80	0.00	0.00	0.00	8,676.80	0.00
1 CAJONERA TRIPLE COLOR CHOCOLATE	1,496.40	0.00	0.00	0.00	1,496.40	0.00
2 MODULOS EN I DE 1.40 X 1.60 X .60 X .45 X .75 COLOR CEREZO	2,934.80	0.00	0.00	0.00	2,934.80	0.00
2 LATERALES CON CAJONERAS COLOR CEREZO CON NEGRO	2,760.80	0.00	0.00	0.00	2,760.80	0.00
1 LIBRERO DE .86 X .40 X 1.90	3,306.00	0.00	0.00	0.00	3,306.00	0.00
1 MODULO DE 2.00 X 2.00 X 1.60 X .40 X	6,820.80	0.00	0.00	0.00	6,820.80	0.00




MUNICIPIO DE COQUIMATLAN, COL.
Sistema Integral de Contabilidad Gubernamental
ANALISIS DE SALDOS CONTABLES
DEL 1 DE AGOSTO AL 31 DE AGOSTO DE 2022

Descripción	Saldo Anterior		Movimientos		Saldo Actual	
	Debe	Haber	Debe	Haber	Debe	Haber
.75 COLOR CEREZO CON NEGRO						
2 LIBREROS DE 1.00 X .40 X 1.20 CON PUERTAS COLOR CEREZO/NEGRO	8,584.00	0.00	0.00	0.00	8,584.00	0.00
3 LIBRESOS DE 2.40X.40X1.14 CON ENTREPAÑOS Y PUERTAS	16,356.00	0.00	0.00	0.00	16,356.00	0.00
1 LIBRESO DE 2.40 X .40 X .86 CON ENTREPAÑOS Y PUERTAS	4,616.80	0.00	0.00	0.00	4,616.80	0.00
1 MODULO DE RECEPCION DE 7.40X.60X1.10 CON REPISA	11,414.40	0.00	0.00	0.00	11,414.40	0.00
5 PORTA TECLADO DESLIZABLE COLOR CEREZO CON NEGRO	1,682.00	0.00	0.00	0.00	1,682.00	0.00
5 PORTA CPU MOVILCOLOR CEREZO CON NEGRO	1,566.00	0.00	0.00	0.00	1,566.00	0.00
5 CAJONERA UN CAJON LAPICERO Y UNO DE ARCHIVO	3,648.20	0.00	0.00	0.00	3,648.20	0.00
1 MEZA PARA IMPRESORA DE 1.00X.50X.75 CEREZO CON NEGRO	1,148.40	0.00	0.00	0.00	1,148.40	0.00
1 MESA DE JUNATS DE 1.60X.80X.75 COLOR CHOCOLATE	1,728.40	0.00	0.00	0.00	1,728.40	0.00
1 LIBRERO DE 1.40X.40X2.00 CON PUERTAS COLOR CHOCOLATE	9,744.00	0.00	0.00	0.00	9,744.00	0.00
1 LIBRERO DE 1.70X.40X2 CON PUETAS COLOR CHOCOLATE	8,584.00	0.00	0.00	0.00	8,584.00	0.00
6 SILLAS DE VISTA COLOR CAFE NEGRO BITONADO	3,062.40	0.00	0.00	0.00	3,062.40	0.00
1 MESA DE CENTRO DE .80X.40X.55 COLOR CHOCOLATE	719.20	0.00	0.00	0.00	719.20	0.00
10 SILLONES CH-100 COLOR NEGRO CROMADOS	33,524.00	0.00	0.00	0.00	33,524.00	0.00
1 SILLON OHE-205 CROMADO COLOR NEGRO	6,262.84	0.00	0.00	0.00	6,262.84	0.00
1 MESA DE JUNATS EN FORMA DE U DE 5.00X.60X.75	11,576.80	0.00	0.00	0.00	11,576.80	0.00
2 LIBREROS DE .65X.40X.90 CON PUERTAS COLOR CHOCOLATE	14,414.16	0.00	0.00	0.00	14,414.16	0.00
1 ESCRITORIO DE 2.40X.80X.75 CON CAJONERA Y LATERAL CON CAJONERA	18,700.94	0.00	0.00	0.00	18,700.94	0.00
1 MESA DE CENTRO CON CRISTAL DE .80X.40X.55 COLOR CHOCOLATE	1,532.86	0.00	0.00	0.00	1,532.86	0.00
2 MESA ESQUINERA DE 60X60 CON	2,737.60	0.00	0.00	0.00	2,737.60	0.00




MUNICIPIO DE COQUIMATLAN, COL.
Sistema Integral de Contabilidad Gubernamental
ANALISIS DE SALDOS CONTABLES
DEL 1 DE AGOSTO AL 31 DE AGOSTO DE 2022

Descripción	Saldo Anterior		Movimientos		Saldo Actual	
	Debe	Haber	Debe	Haber	Debe	Haber
CRISTAL COLOR CHOCOLATE						
1 GAVETA COLGANTE DE 1.00X.40X.40 COLOR CEREZO CON NEGRO	2,030.00	0.00	0.00	0.00	2,030.00	0.00
1 MUEBLE PARA RED DE .86X.40X1.80 CON PATAS COLOR CREZO	4,292.00	0.00	0.00	0.00	4,292.00	0.00
1 ESCRITORIO DE 1.50X.60X.75 CON LATERAL DE 1.10X.45X.75 Y LIBRERO	6,878.80	0.00	0.00	0.00	6,878.80	0.00
3 CUBIERTAS DE ESCRITORIO DE 1.80X.75 DE 28 MM COLOR CHOCOLATE	3,584.40	0.00	0.00	0.00	3,584.40	0.00
3 PUENTES DE .90X.40 CON PORTA TECLADO	3,375.60	0.00	0.00	0.00	3,375.60	0.00
1 GAVETA COLGANTE DE 1.20X.40X.40 CONTRES PUERTAS	1,914.00	0.00	0.00	0.00	1,914.00	0.00
1 LIBRERO DE 1.10X.40X1.82 CON PUERTAS COLOR CHOCOLATE	4,628.40	0.00	0.00	0.00	4,628.40	0.00
1 MESA DE .70X.40X.72 CON ENTREPAÑO Y RODAJAS	800.40	0.00	0.00	0.00	800.40	0.00
1 MESA DE .70X.40X.75 CON ENTREPAÑOS Y NIVELADORES	754.00	0.00	0.00	0.00	754.00	0.00
1 MUEBLE TIPO GAVETA PARA COCINETA DE 1.76X.40X.60 CON PUERTAS COLOR CHOCOLATE	2,894.20	0.00	0.00	0.00	2,894.20	0.00
1 MUEBLE APARENTE DE 2.05X.60X.83 PARA COCINETA COLOR CHOCOLATE	2,424.40	0.00	0.00	0.00	2,424.40	0.00
1 MUEBLE TIPO GAVETA COLGANTE DE 1.47X.63X.60 CON PUERTAS COLOR CHOCOLATE	4,123.80	0.00	0.00	0.00	4,123.80	0.00
1 MUEBLE APARENTE DE 1.47X.63X93 CON PUERTAS COLOR CHOCOLATE	3,027.60	0.00	0.00	0.00	3,027.60	0.00
1 NICHOS PARA BANDERA DE TRES NIVELES COLOR CHOCOLATE	2,668.00	0.00	0.00	0.00	2,668.00	0.00
1 MESA DE CENTRO DE .80X.80 CON CRISTAL COLOR CHOCOLATE	2,367.56	0.00	0.00	0.00	2,367.56	0.00
1 CUBIERTA DE CRISTAL DE 1.90X.80	807.36	0.00	0.00	0.00	807.36	0.00
1 CUBIERTA DE CRISTAL DE 1.55X.40	330.60	0.00	0.00	0.00	330.60	0.00
1 CUBIERTA DE CRISTAL DE 2.10X.40	451.22	0.00	0.00	0.00	451.22	0.00
1 STAND DE PASTICO CORRUGADO 100% POLIPROPILENO	3,543.80	0.00	0.00	0.00	3,543.80	0.00
1 SALA MOD MANCHESTER 3-2-1	9,350.00	0.00	0.00	0.00	9,350.00	0.00
1 RP-8010-IV SILLON EJEC. RESP. ALTO	6,495.77	0.00	0.00	0.00	6,495.77	0.00




MUNICIPIO DE COQUIMATLAN, COL.
Sistema Integral de Contabilidad Gubernamental
ANALISIS DE SALDOS CONTABLES
DEL 1 DE AGOSTO AL 31 DE AGOSTO DE 2022

Descripción	Saldo Anterior		Movimientos		Saldo Actual	
	Debe	Haber	Debe	Haber	Debe	Haber
INORY MEC KNEE-TIL						
2 OHV-54 SILLON DE VISTA CALEA IVORY	3,245.68	0.00	0.00	0.00	3,245.68	0.00
2 PODADORAS MURRAY 6.5HP BOLSA 22 LL 44	11,999.99	0.00	0.00	0.00	11,999.99	0.00
1 IMPRESORA MULTIFUNCIONAL HP F3050	1,200.00	0.00	0.00	0.00	1,200.00	0.00
1 ESTUFA ACROS MOD AFT1800T	4,593.01	0.00	0.00	0.00	4,593.01	0.00
1 BASCULA CON ESTIRAMIENTO CAMRY	4,749.97	0.00	0.00	0.00	4,749.97	0.00
13 BASCULA DE PUISO SENCILLA CAMRY	8,840.05	0.00	0.00	0.00	8,840.05	0.00
2 SET BAUNOMENTRO CON ESTETOSCOPIO DUPLEX LUMED	1,409.99	0.00	0.00	0.00	1,409.99	0.00
13 RADIOGRABADORA SONY MOD.CFD-RG880CP	51,350.11	0.00	0.00	0.00	51,350.11	0.00
1 REPRODUCTOR DE VIDEO SONY XGA VPL-EX100	7,500.00	0.00	0.00	0.00	7,500.00	0.00
1 LAPTOP SONY VPCYB35AL/S,PLATA	7,769.99	0.00	0.00	0.00	7,769.99	0.00
1 CAMARA DIGITAL SONY W570	9,928.95	0.00	0.00	0.00	9,928.95	0.00
1 MESA DE MAYO,CROMADA.DE 1.20X80MTS.	3,364.00	0.00	0.00	0.00	3,364.00	0.00
1 PORTAFOLIO PARA LA COMPUTADORA SONY VPCEK20ALW BLANCA	710.00	0.00	0.00	0.00	710.00	0.00
1 MEMORIA USB KINGSTON 16 GB	350.00	0.00	0.00	0.00	350.00	0.00
1 MEMORIA DE 16 GB SD PARA CAMARA SONY MOD.D5CW570	700.00	0.00	0.00	0.00	700.00	0.00
1 BOCINAS PARA COMPUTADORA ACTEK SERIE 370	600.00	0.00	0.00	0.00	600.00	0.00
1 LECTOR DE MEMORIA CON ENTRADA ESB	150.00	0.00	0.00	0.00	150.00	0.00
3 LICUADORA PROCTOR SILEX MOD. 53171R 3 VEL	2,367.06	0.00	0.00	0.00	2,367.06	0.00
4 VAPORERAS DE ACERO VASCONIA	2,640.02	0.00	0.00	0.00	2,640.02	0.00
5 CUCHARON PARA AGUA VASCONIA	399.91	0.00	0.00	0.00	399.91	0.00
1 SILLA SECRETARIAL MOD-E-20 NEGRO	785.00	0.00	0.00	0.00	785.00	0.00
3 SILLAS SECRETARIALES COLOR VINO	1,397.25	0.00	0.00	0.00	1,397.25	0.00
2 SILLAS SECRETARIALES ERGONOMICO	1,999.85	0.00	0.00	0.00	1,999.85	0.00
2 SILLA JIFA DE VISITANTE	598.00	0.00	0.00	0.00	598.00	0.00
ESCALERA EXTENSION 494-28ESC.8.54 MTS.	2,116.00	0.00	0.00	0.00	2,116.00	0.00
8 COMPUTADORAS MARCA HP MS230LA	87,447.02	0.00	0.00	0.00	87,447.02	0.00




MUNICIPIO DE COQUIMATLAN, COL.
 Sistema Integral de Contabilidad Gubernamental
ANALISIS DE SALDOS CONTABLES
DEL 1 DE AGOSTO AL 31 DE AGOSTO DE 2022

Descripción	Saldo Anterior		Movimientos		Saldo Actual	
	Debe	Haber	Debe	Haber	Debe	Haber
2GB						
PORTATIL EEE PC 1001PXD-EM17	4,599.99	0.00	0.00	0.00	4,599.99	0.00
CAMARA CLEAR SHORT 30	247.02	0.00	0.00	0.00	247.02	0.00
PORTACAMARA	25.00	0.00	0.00	0.00	25.00	0.00
MOTOBOMBA CENTRIFUGA HORIZONTAL MARCA EVANS MODELO 4HME0200A	3,880.00	0.00	0.00	0.00	3,880.00	0.00
AIRE ACONDICIONADO TIPO MINI SPLIT	48,394.04	0.00	0.00	0.00	48,394.04	0.00
GATO DE PATIN 3 TONELADAS TORIN	2,400.00	0.00	0.00	0.00	2,400.00	0.00
EQUIPO KENWOOD MODELO TX 2302K, VHF , 16 CANALES, 5 WATTS	8,725.21	0.00	0.00	0.00	8,725.21	0.00
MOTOBOMBA 1" KOSHIN 1.5 HP	4,200.00	0.00	0.00	0.00	4,200.00	0.00
DESBROZADORA HUSQVARNA MODELO 345FR 45.7 CC	69,045.01	0.00	0.00	0.00	69,045.01	0.00
PODADORA MTD 6.25 HP 21 CON BOLSA 3 EN 1	5,999.99	0.00	0.00	0.00	5,999.99	0.00
TRACTOR HUSQVARNA 23HP KOHLER 46	54,900.00	0.00	0.00	0.00	54,900.00	0.00
RADIO KENWOOD TK2302 S-B102888	5,800.00	0.00	0.00	0.00	5,800.00	0.00
TELEFONO UNILINEA KY TS 5500	930.00	0.00	0.00	0.00	930.00	0.00
VEHICULO TOYOTA HILUX DOB. CAB SR MODELO 2014 (3)	746,068.98	0.00	0.00	0.00	746,068.98	0.00
SEIS COMPUTADORAS ARMADAS	65,417.04	0.00	0.00	0.00	65,417.04	0.00
DOS MULTIFUNCIONAL LASER BROTHER MFC-8710DW	12,191.60	0.00	0.00	0.00	12,191.60	0.00
IMPRESORA EPSON L 120	2,290.00	0.00	0.00	0.00	2,290.00	0.00
LAP TOP BUNDLE MANI4	48,099.59	0.00	0.00	0.00	48,099.59	0.00
IMPRESORA HP DESIGNJET	87,114.46	0.00	0.00	0.00	87,114.46	0.00
REGULADOR DE VOLTAJE 300	1,450.00	0.00	0.00	0.00	1,450.00	0.00
NO BREAK SMART BIT	8,004.00	0.00	0.00	0.00	8,004.00	0.00
1 EQUIPO DE COMPUTO PORCESADOR INTEL 21.5 P	8,305.00	0.00	0.00	0.00	8,305.00	0.00
2 EQUIPO DE COMPUTO PROCESADOR INTEL 23 PL	19,540.00	0.00	0.00	0.00	19,540.00	0.00
8 EQUIPO COMPUTO PROCESADOR INTEL 21.5 P	74,800.00	0.00	0.00	0.00	74,800.00	0.00
1 EQUIPO DE COMPUTO PROCESADOR 15 4460	14,425.00	0.00	0.00	0.00	14,425.00	0.00
MOBILIARIO Y EQUIPO EDUCACIONAL Y RECREATIVO	963,788.00	0.00	0.00	0.00	963,788.00	0.00
OTRO MOBILIARIO Y EQUIPO	963,788.00	0.00	0.00	0.00	963,788.00	0.00



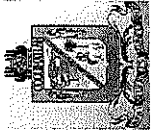
MUNICIPIO DE COQUIMATLAN, COL.
Sistema Integral de Contabilidad Gubernamental
ANALISIS DE SALDOS CONTABLES
DEL 1 DE AGOSTO AL 31 DE AGOSTO DE 2022

Descripción	Saldo Anterior		Movimientos		Saldo Actual	
	Debe	Haber	Debe	Haber	Debe	Haber
EDUCACIONAL Y RECREATIVO						
EQUIPO DE DEFENSA Y SEGURIDAD	1,372,609.46	0.00	0.00	0.00	1,372,609.46	0.00
OTROS BIENES MUEBLES PARA LA DEFENSA Y SEGURIDAD	1,372,609.46	0.00	0.00	0.00	1,372,609.46	0.00
ACTIVOS DIFERIDOS	699,254.88	0.00	0.00	0.00	699,254.88	0.00
ESTUDIOS, FORMULACIÓN Y EVALUACIÓN DE PROYECTOS	699,254.88	0.00	0.00	0.00	699,254.88	0.00
ESTUDIOS, FORMULACIÓN Y EVALUACIÓN DE PROYECTOS ESTRATEGICOS	699,254.88	0.00	0.00	0.00	699,254.88	0.00
PASIVO						
PASIVO CIRCULANTE	0.00	49,816,247.20	9,592,033.74	10,318,192.16	0.00	50,542,405.62
CUENTAS POR PAGAR A CORTO PLAZO	0.00	42,724,805.09	9,592,033.74	10,318,192.16	0.00	43,450,963.51
SERVICIOS PERSONALES POR PAGAR A CORTO PLAZO	0.00	36,008,233.45	9,526,626.44	10,306,645.76	0.00	36,788,252.77
POR EL DEVENGO DE LA NÓMINA DEL PERSONAL DE CARÁCTER PERMANENTE	0.00	12,465,886.76	4,307,996.53	4,371,178.78	0.00	12,529,069.01
PERSONAL DE BASE SINDICALIZADO	0.00	40,537.38	49,091.58	49,091.58	0.00	40,537.38
MA. DOLORES MENDEZ BENITEZ	0.00	2,993.17	0.00	0.00	0.00	2,993.17
SILVIA MEJIA NAVARRO	0.00	7,432.79	0.00	0.00	0.00	7,432.79
MARISOL DELGADO FRANCO	0.00	0.89	2,751.24	2,751.24	0.00	0.89
MARIBEL DELGADO FRANCO	0.00	0.89	2,626.50	2,626.50	0.00	0.89
DORA BELINDA BENAVIDES RAMOS	0.00	0.89	0.00	0.00	0.00	0.89
ESPINOZA TORRES CANDELARIO	0.00	8,860.72	0.00	0.00	0.00	8,860.72
ENRIQUE ALEJANDRO PRECIADO URISTA	0.00	5,446.07	0.00	0.00	0.00	5,446.07
ENRIQUE GALVAN CASTELLANOS	1,525.23	0.00	0.00	0.00	1,525.23	0.00
MA. DEL ROSARIO SOTO RODRIGUEZ	0.00	9,823.64	0.00	0.00	0.00	9,823.64
GUTIERREZ LOPEZ J. GUADALUPE	0.00	4,575.68	0.00	0.00	0.00	4,575.68
JUAN VAZQUEZ TEODORO	3,187.20	0.00	0.00	0.00	3,187.20	0.00
POLANCO LARIOS JESUS CANDELARIO	0.00	5,003.56	21,033.37	21,033.37	0.00	5,003.56
J. GUADALUPE LOPEZ MOJICA	11,026.55	0.00	0.00	0.00	11,026.55	0.00
CHRISTIAN JOEL MUÑIZ DELGADO	0.00	10,000.00	0.00	0.00	0.00	10,000.00
JOSE ALFREDO SOTO RODRIGUEZ	0.00	0.00	976.98	976.98	0.00	0.00
RAFAEL GALVAN CASTELLANOS	0.00	352.06	0.00	0.00	0.00	352.06
FRANCISCO ANDRADE VENEGAS	0.00	4,575.68	0.00	0.00	0.00	4,575.68
OCHOA GUTIERREZ OSWALDO	0.00	0.00	21,703.49	21,703.49	0.00	0.00




MUNICIPIO DE COQUIMATLAN, COL.
Sistema Integral de Contabilidad Gubernamental
ANALISIS DE SALDOS CONTABLES
DEL 1 DE AGOSTO AL 31 DE AGOSTO DE 2022

Descripción	Saldo Anterior		Movimientos		Saldo Actual	
	Debe	Haber	Debe	Haber	Debe	Haber
MANUEL						
JUAN JESUS LOPEZ AGUILAR	2,789.68	0.00	0.00	0.00	2,789.68	0.00
PERSONAL DE BASE	2,485.21	0.00	0.00	0.00	2,485.21	0.00
SILVIA OLAGUE CARRASCO	2,485.21	0.00	0.00	0.00	2,485.21	0.00
PERSONAL DE CONFIANZA Y FUNCIONARIOS	0.00	2,040,293.51	78,494.76	67,065.93	0.00	2,028,864.68
ANTONIO PEREZ ALCALA	300.00	0.00	0.00	0.00	300.00	0.00
ROBERTO MORALES CONTRERAS	0.00	1,598.09	0.00	0.00	0.00	1,598.09
ADAME GUTIERREZ MA. GUADALUPE	0.00	40.00	0.00	12,035.23	0.00	12,075.23
H. AYUNTAMIENTO DE COQUIMATLAN, COLIMA	406,745.48	0.00	0.00	0.00	406,745.48	0.00
MA. CARMEN VARGAS CALVARIO	0.00	4,422.78	0.00	0.00	0.00	4,422.78
YOLANDA JIMENEZ VIDRIO	0.00	295,030.00	0.00	0.00	0.00	295,030.00
GUTIERREZ MORALES MARCELINO	0.00	20,028.00	0.00	0.00	0.00	20,028.00
ROBERTO GEORGE GALLARDO	0.00	7,500.00	3,000.00	0.00	0.00	7,500.00
JOSE JUAN MICHEL RAMIREZ	0.00	2,957.90	0.00	0.00	0.00	2,957.90
J. JESUS RODRIGUEZ RUIZ	0.00	1,500.00	0.00	0.00	0.00	1,500.00
MANZO PEREZ PABLO JAVIER	24,682.52	0.00	0.00	0.00	24,682.52	0.00
MICHEL RAMOS RAMON ALEJANDRO	0.00	12,000.00	0.00	0.00	0.00	12,000.00
MA. CARMEN ESPINDOLA IBARRA	0.00	1,140.00	0.00	0.00	0.00	1,140.00
LEOBARDO SANDOVAL GONZALEZ	0.00	16,671.37	0.00	0.00	0.00	16,671.37
JOSE ALFREDO GUTIERREZ COBARRUBIAS	0.00	1,140.00	0.00	0.00	0.00	1,140.00
JOSE DE JESUS LOPEZ DIAZ	0.00	1,140.00	0.00	0.00	0.00	1,140.00
MARTHA LAURA ORTEGA DELGADO	0.00	250.47	0.00	0.00	0.00	250.47
MAGALLAN RAMIREZ SANDRA	0.00	10.12	0.00	0.00	0.00	10.12
GUSTAVO OROZCO REYES	0.00	2,500.00	0.00	0.00	0.00	2,500.00
RUVALCABA VEGA MIRNA LORENA	0.00	2,132.00	0.00	0.00	0.00	2,132.00
CRUZ NAVARRO RAFAEL	0.00	36,000.00	0.00	0.00	0.00	36,000.00
JOSE LUIS FRANCO TOPETE	410.52	0.00	0.00	0.00	410.52	0.00
LUIS MIGUEL CASTELLANOS VALENCIA	0.00	12,333.32	0.00	0.00	0.00	12,333.32
WILIBALDO EPITACIO GUTIERREZ DUENAS	0.00	162.14	0.00	0.00	0.00	162.14
EDIVALDO ROSALES RICARTE	0.00	12,600.00	5,077.16	0.00	0.00	12,600.00
FERNANDO CARRILLO ZAMBRANO	0.00	3,800.00	0.00	0.00	0.00	3,800.00
JOSE ANTONIO ALCARAZ ROBLES	0.00	21,919.51	0.00	0.00	0.00	21,919.51
EUGENIA MARGARITA JIMENEZ COBIAN	0.00	8,866.35	0.00	0.00	0.00	8,866.35




MUNICIPIO DE COQUIMATLAN, COL.
Sistema Integral de Contabilidad Gubernamental
ANALISIS DE SALDOS CONTABLES
DEL 1 DE AGOSTO AL 31 DE AGOSTO DE 2022

Descripción	Saldo Anterior		Movimientos		Saldo Actual	
	Debe	Haber	Debe	Haber	Debe	Haber
BEATRIZ ADRIANA RAMIREZ PADILLA	328.00	0.00	0.00	0.00	328.00	0.00
ARMANDO POLANCO PEREZ	0.00	5,000.00	0.00	0.00	0.00	5,000.00
AMED JASAM TOSCANO LARIOS	0.00	74,000.00	0.00	0.00	0.00	74,000.00
MONICA LIZETTE GUTIERREZ MENDOZA	0.00	31,237.87	0.00	0.00	0.00	31,237.87
JOSE MANUEL GARCIA CHAVEZ	0.00	7,157.38	0.00	0.00	0.00	7,157.38
JORGE RIOS GUZMAN	0.00	3,617.21	0.00	0.00	0.00	3,617.21
NORBERTO ESCAREÑO AVIÑA	0.00	18,396.97	0.00	0.00	0.00	18,396.97
JOSE MERCADO PLASCENCIA	3,967.79	0.00	0.00	0.00	3,967.79	0.00
GONZALO JUAREZ HERNANDEZ	0.00	10,428.83	0.00	0.00	0.00	10,428.83
JAIME OROZCO CALVARIO	0.00	19,790.00	0.00	0.00	0.00	19,790.00
ENRIQUE CORTES GARCIA	0.00	19,760.00	0.00	0.00	0.00	19,760.00
OSCAR ORTIZ PADILLA	0.00	36,905.15	12,301.46	0.00	0.00	24,603.69
SERGIO OCHOA MARTINEZ	0.00	1,000.00	0.00	0.00	0.00	1,000.00
MANUEL PIZANO RAMOS	290.33	0.00	0.00	0.00	290.33	0.00
JOSE DE JESUS MEJIA QUIROZ	0.00	8,360.00	0.00	0.00	0.00	8,360.00
MARGARITO MARTINEZ AYALA	7,000.00	0.00	0.00	0.00	7,000.00	0.00
SALVADOR FUENTES PEDROZA	0.00	0.50	0.00	0.00	0.00	0.50
VICTOR MANUEL CALVARIO MONTAÑO	0.00	31,262.58	0.00	0.00	0.00	31,262.58
ERIKA ALEJANDRINA TEJEDA AGUILAR	0.00	31,600.00	0.00	0.00	0.00	31,600.00
LEONOR ALCARAZ MANZO	0.00	10,800.00	0.00	0.00	0.00	10,800.00
RAMIRO TOSCANO SANCHEZ	0.00	35,776.68	0.00	0.00	0.00	35,776.68
RAUL JUAREZ FLORIAN	0.00	1,928.00	0.00	0.00	0.00	1,928.00
LARIOS ORTEGA PEDRO	0.00	138,626.05	0.00	0.00	0.00	138,626.05
JOSE GUADALUPE BENAVIDES FLORIAN	0.00	1,082.11	0.00	0.00	0.00	1,082.11
ANGELICA CELESTE MONTAÑO GARCÍA	0.00	16,583.33	0.00	0.00	0.00	16,583.33
RUBEN DIAZ FARIAS	0.00	3,000.00	0.00	0.00	0.00	3,000.00
SERGIO JESUS OCHOA MARTINEZ	0.00	4,166.35	0.00	0.00	0.00	4,166.35
JOSE APOLINAR SANCHEZ VARGAS	0.00	19,272.87	0.00	0.00	0.00	19,272.87
ERIKA ALEJANDRINA TEJADA AGUILAR	3,600.00	0.00	0.00	0.00	3,600.00	0.00
JOSE GUADALUPE BENAVIDES FLORIAN	6,547.70	0.00	0.00	0.00	6,547.70	0.00
CONRADO VAZQUEZ NAVARRO	0.00	3,617.21	0.00	0.00	0.00	3,617.21
ORTEGA VILLASEÑOR JOSE LUCAS	0.00	13,730.74	0.00	0.00	0.00	13,730.74
JOSE ROSARIO GALARZA FLORES	2,000.00	0.00	0.00	0.00	2,000.00	0.00
RAUL PULIDO JUAREZ	0.00	4,572.19	0.00	0.00	0.00	4,572.19



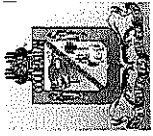
MUNICIPIO DE COQUIMATLAN, COL.
Sistema Integral de Contabilidad Gubernamental
ANÁLISIS DE SALDOS CONTABLES
DEL 1 DE AGOSTO AL 31 DE AGOSTO DE 2022

Descripción	Saldo Anterior		Movimientos		Saldo Actual	
	Debe	Haber	Debe	Haber	Debe	Haber
JORGE FABIAN DE LA MORA TORRES	0.00	21,811.45	0.00	0.00	0.00	21,811.45
J. JESUS BARAJAS	0.00	3,617.21	0.00	0.00	0.00	3,617.21
RUIZ GEORGE LUIS ENRIQUE	0.00	15,847.05	0.00	0.00	0.00	15,847.05
JOSE LUIS CONTRERAS DE JESUS	0.00	1,875.48	0.00	0.00	0.00	1,875.48
GLORIA MARINA ESPINOZA GOMEZ	0.00	6,170.00	0.00	0.00	0.00	6,170.00
ENRIQUE LÓPEZ OCHOA	0.00	1,140.00	0.00	0.00	0.00	1,140.00
JUAN FRANCISCO PEREZ GALLARDO	0.00	5,676.62	0.00	0.00	0.00	5,676.62
HERNANDEZ BELTRAN MARIA LOURDES	0.00	750.00	0.00	0.00	0.00	750.00
VELASCO LARIOS ABRAHAM ALEJANDRO	0.00	750.00	0.00	0.00	0.00	750.00
JOSE ESPRIDION SANDOVAL TADEO	0.00	624.29	0.00	0.00	0.00	624.29
FERNANDO VILLAVICENCIO LUGO	0.00	114,535.00	0.00	0.00	0.00	114,535.00
MARIA DE LOURDES HERNÁNDEZ BELTRAN	0.00	3,900.00	0.00	0.00	0.00	3,900.00
JORGE LUNA BERNABÉ	0.00	24,337.98	0.00	0.00	0.00	24,337.98
JOSE REMIGIO JUAREZ LEON	0.00	10,557.00	0.00	0.00	0.00	10,557.00
JAIIME USIEL VALENCIA HERNÁNDEZ	0.00	3,317.21	0.00	0.00	0.00	3,317.21
ALEJANDRO CEBALLOS QUIROZ	0.00	8,646.50	0.00	0.00	0.00	8,646.50
ENRIQUE GÓMEZ LÓPEZ	0.00	3,695.00	0.00	0.00	0.00	3,695.00
MARCO ANTONIO ESPÍRITU ISORDIA	0.00	9,224.21	0.00	0.00	0.00	9,224.21
MA. GUADALUPE GUTIÉRREZ NAVARRO	1,569.45	0.00	0.00	0.00	1,569.45	0.00
JESÚS ADÁN NAVARRO GARCÍA	0.00	6,000.00	0.00	0.00	0.00	6,000.00
NICASIO GARCÍA ROSALES	0.00	9,492.00	0.00	0.00	0.00	9,492.00
ALCARAZ FLORES VÍCTOR MANUEL	0.00	3,600.00	0.00	0.00	0.00	3,600.00
ALEJANDRO CAMARENA VENTURA	0.00	14,000.00	0.00	0.00	0.00	14,000.00
CELINA ORTEGA SOLANO	3,983.85	0.00	0.00	0.00	3,983.85	0.00
JUDITH GUADALUPE DUARTE SÁNCHEZ	0.00	750.00	0.00	0.00	0.00	750.00
BERENICE RIOS AREVALOS	0.00	31,779.09	0.00	0.00	0.00	31,779.09
SILVESTRE VERDUZCO CORONA	0.00	8,400.00	0.00	0.00	0.00	8,400.00
JOSE LUIS MORFIN MATA	0.00	6,187.50	0.00	0.00	0.00	6,187.50
MARIA ALCAZAR CRUZ	0.00	300.00	0.00	0.00	0.00	300.00
SILVIA JANET CONTRERAS SEGOBIANO	0.00	6,756.52	0.00	0.00	0.00	6,756.52
ERIKA GUADALUPE ORDAZ PLONEDA	12,544.04	0.00	0.00	0.00	12,544.04	0.00
ANDRES ALBERTO OROZCO LARIOS	0.00	4,222.19	0.00	0.00	0.00	4,222.19
ANDRES ALBERTO OROZCO LARIOS	0.00	175.00	0.00	0.00	0.00	175.00




MUNICIPIO DE COQUIMATLAN, COL.
Sistema Integral de Contabilidad Gubernamental
ANALISIS DE SALDOS CONTABLES
DEL 1 DE AGOSTO AL 31 DE AGOSTO DE 2022

Descripción	Saldo Anterior		Movimientos		Saldo Actual	
	Debe	Haber	Debe	Haber	Debe	Haber
EDUARDO DE LA MORA HERRERA	0.00	3,617.21	0.00	0.00	0.00	3,617.21
JOSE NUÑEZ FIGUEROA	0.00	6,435.48	0.00	0.00	0.00	6,435.48
FLORENCIO LARIOS GAYTAN S.A DE C.V.	0.00	4,564.00	0.00	0.00	0.00	4,564.00
MIGUEL ANGEL VAZQUEZ QUEVEDO	0.00	3,900.00	0.00	0.00	0.00	3,900.00
JHONATHAN JOHEL ZULLUAGA ORTIZ	0.00	2,000.00	0.00	0.00	0.00	2,000.00
VICTORIA HERNANDEZ GARCIA	0.00	4,000.00	0.00	0.00	0.00	4,000.00
JESUS OROZCO MORENO	0.00	35,294.48	0.00	0.00	0.00	35,294.48
VIRGINA MATA ROMERO	0.00	1,500.00	0.00	0.00	0.00	1,500.00
CAIN HERIBERTO DIAZ MORFIN	0.00	4,000.00	0.00	0.00	0.00	4,000.00
MARIA DE LOS ANGELES RUIZ RICO	0.00	6,600.00	4,708.87	4,708.87	0.00	6,600.00
J. GUADALUPE SALAZAR MARTINEZ	0.00	703.59	0.00	0.00	0.00	703.59
MARCO ANTONIO PADILLA AVILA	0.00	300.00	0.00	0.00	0.00	300.00
MARIA DE LOS ANGELES BARBOSA MARIA	0.00	4,000.00	0.00	0.00	0.00	4,000.00
SILVA BARAJAS BENJAMIN	0.00	1,000.00	0.00	0.00	0.00	1,000.00
ALEJANDRO LINO MICHEL	0.00	550.00	0.00	0.00	0.00	550.00
MARIA SUAREZ CORTEZ	0.00	2,000.00	0.00	0.00	0.00	2,000.00
FRANCISCO VEGA CARRILLO	0.00	5,752.10	0.00	0.00	0.00	5,752.10
SIRIA SARAI ESPINOSA OSEGUERA	132,756.60	0.00	0.00	0.00	132,756.60	0.00
SILVESTRE BERNAL PULIDO	0.00	22,480.00	0.00	0.00	0.00	22,480.00
JUAN PABLO OCHOA SAHAGUN	0.00	500.00	0.00	0.00	0.00	500.00
OSCAR IVAN OCHOA SAHAGUN	0.00	29,100.59	0.00	0.00	0.00	29,100.59
JESUS ADIN VALENCIA RAMIREZ	0.00	16,000.00	0.00	0.00	0.00	16,000.00
ALVA PAPELERIA, S.A. DE C.V.	0.00	243.48	0.00	0.00	0.00	243.48
MIREYA UREÑA MUÑOZ	0.00	44,000.00	0.00	0.00	0.00	44,000.00
EDGAR ENRIQUE GOMEZ LOPEZ	0.00	14,423.47	0.00	0.00	0.00	14,423.47
AGUSTIN PERIANZA ZAVALA	0.00	53,185.69	11,162.60	11,162.60	0.00	42,023.09
CONTRERAS CARDENAS CHRISTIAN DIONISIO	0.00	9,750.00	0.00	0.00	0.00	9,750.00
CESAR ROBLES MORENO	0.00	2,000.00	0.00	0.00	0.00	2,000.00
RAFAEL RENDON GARCIA	0.00	3,516.15	0.00	0.00	0.00	3,516.15
IGNACIO PEREZ MARTINEZ	0.00	3,617.21	0.00	0.00	0.00	3,617.21
GONZALEZ GUZMAN MONTSERRAT	0.00	131.87	0.00	0.00	0.00	131.87
RODRIGUEZ CABELLOS OMAR ALEJANDRO	0.00	2,528.09	0.00	0.00	0.00	2,528.09
ADRIAN VEGA MARTINEZ	0.00	5,289.07	0.00	0.00	0.00	5,289.07
ADAN NIESTAS ESPINOZA	0.00	34,363.50	0.00	0.00	0.00	34,363.50




MUNICIPIO DE COQUIMATLAN, COL.
Sistema Integral de Contabilidad Gubernamental
ANÁLISIS DE SALDOS CONTABLES
DEL 1 DE AGOSTO AL 31 DE AGOSTO DE 2022

Descripción	Saldo Anterior		Movimientos		Saldo Actual	
	Debe	Haber	Debe	Haber	Debe	Haber
MIGUEL ANGEL VIZCAINO GONZALEZ	0.00	15,671.37	0.00	0.00	0.00	15,671.37
SERGIO RODRIGUEZ ROSALES	0.00	4,617.21	0.00	0.00	0.00	4,617.21
PEDRO VALENZUELA CERON	0.00	11,855.22	0.00	0.00	0.00	11,855.22
CORTES POLANCO ERNESTO	0.00	2,200.00	0.00	0.00	0.00	2,200.00
CRUZ MAGAÑA EDSON FELIPE	0.00	2,000.00	0.00	0.00	0.00	2,000.00
RAQUEL PEREZ GARCIA	0.00	10,966.26	0.00	0.00	0.00	10,966.26
ELISA DECENA MENDEZ	0.00	3,355.57	0.00	0.00	0.00	3,355.57
EDGAR GUADALUPE GUERRERO ROSALES	0.00	8,298.62	0.00	0.00	0.00	8,298.62
MACEDONIO GUERRERO ROSALES	0.00	27,662.18	0.00	0.00	0.00	27,662.18
FRANCISCO ALEJANDRO GARCIA NAVARRO	0.00	5,930.72	0.00	0.00	0.00	5,930.72
MACIAS JORGE ALEJANDRO	0.00	34,772.28	0.00	0.00	0.00	34,772.28
LUIS ENRIQUE PUGA VIRGEN	0.00	2,000.00	0.00	0.00	0.00	2,000.00
EDUARDO HEREDIA ROJAS	0.00	12,092.08	0.00	0.00	0.00	12,092.08
HORACIO MONTES DE OCA LEON	0.00	3,816.15	0.00	0.00	0.00	3,816.15
NESTOR IVAN RAMIREZ MENDOZA	0.00	19,912.27	0.00	0.00	0.00	19,912.27
MARIO ALBERTO ALCARAZ GARCIA	0.00	27,662.18	20,364.54	20,364.54	0.00	27,662.18
PABLO FRANCISCO ARECHIGA OCHOA	0.00	3,816.15	0.00	0.00	0.00	3,816.15
MOISES CASTELLANO CASTREJON	0.00	12,666.35	0.00	0.00	0.00	12,666.35
RAQUEL MENDOZA LEON	0.00	11,855.22	0.00	0.00	0.00	11,855.22
BEATRIZ ADRIANA RAMIREZ PADILLA	0.00	9,881.86	0.00	0.00	0.00	9,881.86
BLANCA PERLA PADILLA GALARZA	0.00	0.00	7,881.82	7,881.82	0.00	0.00
PEDRO SALOME GALARZA FLORES	1,661.70	0.00	0.00	0.00	1,661.70	0.00
FRANCISCO JAVIER GUTIERREZ NUÑEZ	0.00	2,375.00	0.00	0.00	0.00	2,375.00
ALEJANDRO RAMIREZ ROSITAS	0.00	1,740.00	0.00	0.00	0.00	1,740.00
JUAN DIEGO RODRIGUEZ MICHEL	0.00	3,500.00	0.00	0.00	0.00	3,500.00
JOSEFINA RUIZ CHAVEZ	0.00	0.00	4,708.87	4,708.87	0.00	0.00
CRUZ MORAN EDGAR DANIEL	0.00	9,209.35	0.00	0.00	0.00	9,209.35
ALEJANDRA JANETH DE LA PAZ COBIAN	0.00	2,800.00	0.00	0.00	0.00	2,800.00
PEDRO DANIEL DIAZ GONZALEZ	0.00	3,516.15	0.00	0.00	0.00	3,516.15
PINEDA ZAMORA ADRIANA GUADALUPE	0.00	27,662.18	0.00	0.00	0.00	27,662.18
SANTANA YAÑEZ WILLIAM GIOVANNI	0.00	22,912.18	0.00	0.00	0.00	22,912.18
MA. FELIX AGUILAR CASTAÑEDA	0.00	4,000.00	0.00	0.00	0.00	4,000.00
ARTURO VAZQUEZ LANGARICA	10,189.83	0.00	0.00	0.00	10,189.83	0.00




MUNICIPIO DE COQUIMATLAN, COL.
Sistema Integral de Contabilidad Gubernamental
ANALISIS DE SALDOS CONTABLES
DEL 1 DE AGOSTO AL 31 DE AGOSTO DE 2022

Descripción	Saldo Anterior		Movimientos		Saldo Actual	
	Debe	Haber	Debe	Haber	Debe	Haber
PAUL AHUMADA ZEPEDA	0.00	7,000.00	0.00	0.00	0.00	7,000.00
JOSE IGNACIO GONZALEZ CARRILLO	0.00	5,059.37	0.00	0.00	0.00	5,059.37
JESUS IVAN MORENTIN BALLESTEROS	0.00	10,472.25	0.00	0.00	0.00	10,472.25
JOSE FRANCISCO LANDIN PIZANO	0.00	15,625.00	0.00	0.00	0.00	15,625.00
GABRIEL RANGEL MARTINEZ	0.00	7,270.34	0.00	0.00	0.00	7,270.34
CARLOS CHAVIRA GEORGE	0.00	4,711.45	0.00	0.00	0.00	4,711.45
NESTOR ARIEL CARDENAS BARRAGAN	3,000.00	0.00	0.00	0.00	3,000.00	0.00
MARIA ANGELICA PEREDIA HERNANDEZ	0.00	21,963.50	0.00	0.00	0.00	21,963.50
ESTEBAN AVALOS VAZQUEZ	0.00	9,482.00	0.00	0.00	0.00	9,482.00
JOSE ALFREDO MACIAS VILLATORO	0.00	15,890.08	0.00	0.00	0.00	15,890.08
CANDELARIA OROZCO ANAYA	0.00	4,425.00	0.00	0.00	0.00	4,425.00
JOEL CARRILLO BELTRAN	0.00	3,672.16	0.00	0.00	0.00	3,672.16
RUBEN CASTILLO ANGULO	0.00	28,662.18	0.00	0.00	0.00	28,662.18
JESUS MOJICA LOPEZ	0.00	4,000.00	0.00	0.00	0.00	4,000.00
FRANCISCO VAZQUEZ LANGARICA	0.00	43,547.23	0.00	0.00	0.00	43,547.23
JUAN HERIBERTO DELGADO LARIOS	4,336.69	0.00	0.00	0.00	4,336.69	0.00
JORGE ADALBERTO CALVARIO GUERRERO	0.00	4,000.00	0.00	0.00	0.00	4,000.00
J JESUS MEDINA SALCEDO	0.00	19,932.00	0.00	0.00	0.00	19,932.00
GIOVANNI ALEJANDRO ESTRADA ISLAS	0.00	38,053.80	0.00	0.00	0.00	38,053.80
ANDRES MARTINEZ SALINAS	0.00	3,325.00	0.00	0.00	0.00	3,325.00
ALVAREZ RICARDO GILBERTO	0.00	27,662.18	0.00	0.00	0.00	27,662.18
VAZQUEZ VAZQUEZ EFREN	0.00	9,705.22	0.00	0.00	0.00	9,705.22
SOFIA CANDELARIA LOPEZ SAUCEDO	0.00	8,361.00	0.00	0.00	0.00	8,361.00
J. JESUS VALDOVINOS SAHAGUN	0.00	31,478.33	0.00	0.00	0.00	31,478.33
MENDOZA RAMOS MARIO BALDEMAR	0.00	11,822.49	4,744.58	4,744.58	0.00	11,822.49
JACOBO FRANCISCO GERARDO	0.00	13,175.19	0.00	0.00	0.00	13,175.19
TORRES PEREDIA EDUWIGES	0.00	11,855.22	0.00	0.00	0.00	11,855.22
LANDIN PIZANO AARON OSWALDO	0.00	11,855.22	0.00	0.00	0.00	11,855.22
DIAZ BENITEZ MAGDALENA ELIZABETH	0.00	27,662.18	0.00	0.00	0.00	27,662.18
JUAREZ GARCIA FRANCISCO	0.00	28,662.18	0.00	0.00	0.00	28,662.18
ANA KAREN MEJIA MARTINEZ	0.00	11,855.22	0.00	0.00	0.00	11,855.22
GUTIERREZ MARTINEZ EDGAR EDUARDO	0.00	24,035.50	0.00	0.00	0.00	24,035.50
RAMONA RAMIREZ FLORES	0.00	0.00	4,544.86	4,544.86	0.00	0.00
AGUILAR RAMIREZ ERNESTO	0.00	27,662.18	0.00	0.00	0.00	27,662.18




MUNICIPIO DE COQUIMATLAN, COL.
Sistema Integral de Contabilidad Gubernamental
ANALISIS DE SALDOS CONTABLES
DEL 1 DE AGOSTO AL 31 DE AGOSTO DE 2022

Descripción	Saldo Anterior		Movimientos		Saldo Actual	
	Debe	Haber	Debe	Haber	Debe	Haber
GUTIERREZ ISORDIA GUILLERMO	0.00	8,215.04	0.00	0.00	0.00	8,215.04
SILVA CORTES RICARDO FRANCISCO	0.00	5,356.61	0.00	0.00	0.00	5,356.61
SAUL RAMOS HERNANDEZ	0.00	3,000.00	0.00	0.00	0.00	3,000.00
ANDRES CONCEPCION MILANES MADRIGAL	0.00	11,855.22	0.00	0.00	0.00	11,855.22
GUTIERREZ LOPEZ PEDRO CESAR	0.00	10,276.26	0.00	0.00	0.00	10,276.26
RICARDO GUERRERO MORALES	3,797.00	0.00	0.00	0.00	3,797.00	0.00
PIZANO PEREZ MAYRA CITLALI	0.00	3,248.03	0.00	0.00	0.00	3,248.03
MARIA ELENA GARCIA CONTRERAS	0.00	1,900.00	0.00	0.00	0.00	1,900.00
MEDINA MONTAÑO JOSE LUIS	0.00	8,558.63	0.00	0.00	0.00	8,558.63
JUAN MIGUEL CASTILLO CRUZ	0.00	1,140.00	0.00	0.00	0.00	1,140.00
HECTOR MANUEL CISNEROS OLIVERA	0.00	1,875.48	0.00	0.00	0.00	1,875.48
GERMAN MALDONADO BAUTISTA	0.00	2,280.00	0.00	0.00	0.00	2,280.00
HERNANDO MAGAÑA MEZA	0.00	404.52	0.00	0.00	0.00	404.52
GABRIEL ALVAREZ MENDOZA	0.00	1,140.00	0.00	0.00	0.00	1,140.00
SARA OLIVIA MENDOZA	0.00	1,900.00	0.00	0.00	0.00	1,900.00
JUAN CARLOS PARTIDA VERA	0.00	20,877.50	0.00	0.00	0.00	20,877.50
EFRAIN ESPINOZA MENDOZA	0.00	2,161.26	0.00	0.00	0.00	2,161.26
GABRIEL GARCIA LOPEZ	0.00	2,932.02	0.00	0.00	0.00	2,932.02
MARIA PAULA MORENO OCHOA	0.00	4,000.00	0.00	0.00	0.00	4,000.00
CLAUDIA JANET ISLAS RESENDIZ	0.00	9,325.00	0.00	0.00	0.00	9,325.00
RAMIREZ FUENTES FERNANDO	0.00	20,000.00	0.00	0.00	0.00	20,000.00
ALAN FERNANDO CUEVA VEJAR	0.00	8,865.76	0.00	0.00	0.00	8,865.76
ARTURO RAMIREZ CRUZ	0.00	10,337.01	0.00	0.00	0.00	10,337.01
SARA OLIVA MENDOZA	0.00	3,800.00	0.00	0.00	0.00	3,800.00
JORGE JONATHAN MEJIA MARTINEZ	0.00	3,600.00	0.00	0.00	0.00	3,600.00
RINCON MARTINEZ MANUEL	0.00	10,360.89	0.00	0.00	0.00	10,360.89
HERNANDEZ LOPEZ LUIS ENRIQUE	0.00	9,602.12	0.00	0.00	0.00	9,602.12
ENRIQUE FIGUEROA FAJARDO	32,326.02	0.00	0.00	0.00	32,326.02	0.00
MANUEL MAGALLAN RINCON	0.00	5,670.00	0.00	0.00	0.00	5,670.00
AGUIRRE VERDUZCO IRMA	0.00	750.00	0.00	0.00	0.00	750.00
PINEDA DELGADO ADOLFO	0.00	5,663.07	0.00	0.00	0.00	5,663.07
MACIAS QUEVEDO JOSE CARLOS	1,020.00	0.00	0.00	0.00	1,020.00	0.00
DIAZ BENITEZ ERNESTO MANUEL	2,000.00	0.00	0.00	0.00	2,000.00	0.00
JESUS ENRIQUE OLIVA MENDOZA	1,900.00	0.00	0.00	0.00	1,900.00	0.00
MARIA EXIGUIJA FRANCISCO SANDOVAL	2,850.00	0.00	0.00	0.00	2,850.00	0.00




MUNICIPIO DE COQUIMATLAN, COL.
Sistema Integral de Contabilidad Gubernamental
ANALISIS DE SALDOS CONTABLES
DEL 1 DE AGOSTO AL 31 DE AGOSTO DE 2022

Descripción	Saldo Anterior		Movimientos		Saldo Actual	
	Debe	Haber	Debe	Haber	Debe	Haber
ANGELA LOPEZ MANCILLA	0.00	8,194.17	0.00	0.00	0.00	8,194.17
MARIA CANDELARIA SUAREZ VARGAS	2,292.82	0.00	0.00	0.00	2,292.82	0.00
JUAN CARLOS NERI ROSALES	0.00	1,500.00	0.00	0.00	0.00	1,500.00
MARTHA ELENA ALCALA MACIAS	0.00	5,190.03	0.00	0.00	0.00	5,190.03
MARIANA CONTRERAS RAMOS	0.00	2,004.52	0.00	0.00	0.00	2,004.52
BAUDELIO RAMIREZ LOPEZ	0.00	404.52	0.00	0.00	0.00	404.52
SUSANA LETICIA HRVANDEZ RODRIGUEZ	0.00	404.52	0.00	0.00	0.00	404.52
BENJAMIN JURADO ORDAZ	0.00	404.52	0.00	0.00	0.00	404.52
NORMA ANGELICA CISNEROS OLIVERA	0.00	404.52	0.00	0.00	0.00	404.52
MARIA VAZQUEZ FIGUEROA	0.00	404.52	0.00	0.00	0.00	404.52
JOSE ALFREDO DIAZ ESPINOZA	0.00	3,727.70	0.00	0.00	0.00	3,727.70
HUMBERTO RAFAEL FIGUEROA CORTES	0.00	993.99	0.00	0.00	0.00	993.99
JOSE ENRIQUE GUILLLEN LOPEZ	0.00	734.53	0.00	0.00	0.00	734.53
JESUS ARROYO CARDENAS	0.00	404.52	0.00	0.00	0.00	404.52
LUIS CONTRERAS RAMIREZ	0.00	2,000.00	0.00	0.00	0.00	2,000.00
MANUEL DENIZ RODRIGUEZ	0.00	2,000.00	0.00	0.00	0.00	2,000.00
GUSTAVO CONTRERAS ANDRADE	0.00	30,000.00	0.00	0.00	0.00	30,000.00
DIETAS DEL CABILDO	0.00	94,369.97	0.00	0.00	0.00	94,369.97
SERGIO HERNANDEZ TORRES	0.00	57,075.41	0.00	0.00	0.00	57,075.41
LINO CASTELLANOS ORLANDO	0.00	17,189.88	0.00	0.00	0.00	17,189.88
PIZANO ANGUIANO J GUADALUPE	15,000.00	0.00	0.00	0.00	15,000.00	0.00
ROBERTO NAVARRO LOPEZ	0.00	5,000.00	0.00	0.00	0.00	5,000.00
MARIA GUADALUPE DIAZ OROZCO	0.00	8,843.78	0.00	0.00	0.00	8,843.78
ROBERTO ESPINOZA MORFIN	0.00	4,000.00	0.00	0.00	0.00	4,000.00
FELIPE DE JESUS MICHEL HERNANDEZ	0.00	7,685.90	0.00	0.00	0.00	7,685.90
PEREZ MEZA MAYRA ADRIANA	0.00	7,125.00	0.00	0.00	0.00	7,125.00
KARLA OSMARA MICHEL HERNANDEZ	0.00	1,500.00	0.00	0.00	0.00	1,500.00
MARIA DOLORES OLIVARES MICHEL	0.00	950.00	0.00	0.00	0.00	950.00
OTROS SERVICIOS PERSONALES PERMANENTES	0.00	32,492.24	0.00	0.00	0.00	32,492.24
MA MERCEDES TOPETE CARBAJAL	0.00	32,492.24	0.00	0.00	0.00	32,492.24
CUENTA CONTABLE DE PROVISIONAMIENTOS DE NOMINAS	0.00	9,624,300.75	3,306,018.45	3,350,116.46	0.00	9,668,398.76
CUENTA CONTABLE DE PROVISIONAMIENTO DE NOMINA	0.00	9,624,300.75	3,306,018.45	3,350,116.46	0.00	9,668,398.76
NOMINA PERSONAL SINDICALIZADO	0.00	7,155,140.58	1,066,199.43	1,012,766.66	0.00	7,101,707.81




MUNICIPIO DE COQUIMATLAN, COL.
Sistema Integral de Contabilidad Gubernamental
ANÁLISIS DE SALDOS CONTABLES
DEL 1 DE AGOSTO AL 31 DE AGOSTO DE 2022

Descripción	Saldo Anterior		Movimientos		Saldo Actual	
	Debe	Haber	Debe	Haber	Debe	Haber
NOMINA PERSONAL SEGURIDAD PUBLICA	0.00	143,299.87	442,187.77	442,187.77	0.00	143,299.87
NOMINA PERSONAL DELEGACION	0.00	351,570.85	32,612.47	130,143.25	0.00	449,101.63
NOMINA PERSONAL REINSTALADOS	272,124.00	0.00	23,040.53	23,040.53	272,124.00	0.00
NOMINA PERSONAL CONFIANZA	0.00	445,955.50	615,234.00	615,234.00	0.00	445,955.50
NOMINA PERSONAL LISTA DE RAYA	0.00	8,839.25	46,155.46	46,155.46	0.00	8,839.25
NOMINA PERSONAL REINSTALADOS BASE	0.00	26,546.93	172,335.80	172,335.80	0.00	26,546.93
NOMINA PERSONAL CONTRATO	0.00	240,401.20	198,645.78	198,645.78	0.00	240,401.20
NOMINA PERSONAL SEGURIDAD PUBLICA CONTRATO	0.00	29,870.95	130,378.51	130,378.51	0.00	29,870.95
NOMINA COMISARIOS	0.00	0.00	17,600.00	17,600.00	0.00	0.00
NOMINA JUBILADOS	0.00	1,494,799.62	561,628.70	561,628.70	0.00	1,494,799.62
POR EL DEVENGO DE LA NÓMINA DEL DISTINTO A OBRA PÚBLICA PERSONAL DE CARÁCTER EVENTUAL, TIEMPO DETERMINADO	0.00	91,008.21	19,039.20	19,039.20	0.00	91,008.21
JOSE ERNESTO HERNANDEZ LARIOS	0.00	2,040.00	0.00	0.00	0.00	2,040.00
JUAN CARLOS CAMARENA CARRASCO	0.00	19,950.00	0.00	0.00	0.00	19,950.00
JOSE CARRILLO VIRGEN	0.00	29,925.00	0.00	0.00	0.00	29,925.00
LUIS MIGUEL JUAREZ CORTES	0.00	6,120.00	0.00	0.00	0.00	6,120.00
HUMBERTO GUERRERO MORALES	0.00	8,979.05	0.00	0.00	0.00	8,979.05
GOMEZ CRUZ JOSE ANTONIO	0.00	7,411.69	0.00	0.00	0.00	7,411.69
CAMARENA CARRAZCO RUBEN	0.00	12,935.20	0.00	0.00	0.00	12,935.20
CAMARENA TRUJILLO ERIKA MONSERRAT	2,371.89	0.00	0.00	0.00	2,371.89	0.00
GUERRERO MORALES ELPIDIA	3,797.00	0.00	0.00	0.00	3,797.00	0.00
MIGUEL ROSALES OCHOA	0.00	6,000.00	0.00	0.00	0.00	6,000.00
CLAUDIA VILLA RIVERA	0.00	3,816.16	0.00	0.00	0.00	3,816.16
PAULINO PEREZ ALEJANDRO HAVIMURABI	2,258.34	0.00	0.00	0.00	2,258.34	0.00
VINAJA URZUA CYNTHIA PATRICIA	0.00	2,258.34	0.00	0.00	0.00	2,258.34
AVALOS RAMIREZ VICTOR URIEL	0.00	0.00	2,659.77	2,659.77	0.00	0.00
PABLO BRIZUELA GARCIA	0.00	0.00	2,659.77	2,659.77	0.00	0.00
LARIOS GUZMAN MARTHA	0.00	0.00	2,659.77	2,659.77	0.00	0.00
GALVEZ CARDENAS SAUL	0.00	0.00	2,199.33	2,199.33	0.00	0.00
GALINDO SABAS NAYELI VIRIDIANA	0.00	0.00	8,860.56	8,860.56	0.00	0.00




MUNICIPIO DE COQUIMATLAN, COL.
Sistema Integral de Contabilidad Gubernamental
ANALISIS DE SALDOS CONTABLES
DEL 1 DE AGOSTO AL 31 DE AGOSTO DE 2022

Descripción	Saldo Anterior		Movimientos		Saldo Actual	
	Debe	Haber	Debe	Haber	Debe	Haber
POR EL DEVENGO DE CUOTAS Y APORTACIONES PATRONALES	0.00	545,369.91	855,352.54	885,865.61	0.00	575,882.98
POR LAS CUOTAS Y APORTACIONES A LA DIRECCIÓN DE PENSIONES CIVILES DEL ESTADO	0.00	545,369.91	855,352.54	885,865.61	0.00	575,882.98
DIRECCIÓN DE PENSIONES CIVILES DEL ESTADO	0.00	545,369.91	855,352.54	885,865.61	0.00	575,882.98
DIRECCION DE PENSIONES DEL ESTADO DE COLIMA	0.00	545,369.91	855,352.54	885,865.61	0.00	575,882.98
PROVEEDORES POR PAGAR A CORTO PLAZO	820,248.65	0.00	1,356,952.03	1,547,363.73	629,836.95	0.00
PROVEEDORES POR ADQUISICIÓN DE BIENES DE CONSUMO	0.00	1,547,090.59	308,384.35	453,627.63	0.00	1,692,333.87
FLORENCIO LARIOS GAYTAN S.A DE C.V.	0.00	193,136.00	0.00	0.00	0.00	193,136.00
OLIVARES DECENA MARIA EDELMIRA	0.00	175.00	0.00	0.00	0.00	175.00
MUNGUIA MANZO ANA MARIA	0.00	2,983.99	0.00	0.00	0.00	2,983.99
J. JESUS VALENCIA VALENCIA	0.00	4,121.80	0.00	0.00	0.00	4,121.80
MIRANDA PEREZ MARIA DEL SOCORRO	0.00	19,598.50	0.00	0.00	0.00	19,598.50
JOSE ANGEL ALVAREZ GIL	0.00	12,147.50	0.00	0.00	0.00	12,147.50
ALICIA SANCHEZ ESPINOZA	0.00	1,800.00	0.00	0.00	0.00	1,800.00
COMERCIALIZADORA GURO 3H S.A. DE C.V.	0.00	1,072.96	0.00	0.00	0.00	1,072.96
RIOS BEAS ELOISA	0.00	1,028.50	0.00	0.00	0.00	1,028.50
ZAMORA OSORIO MARIBEL	0.00	12,821.03	0.00	0.00	0.00	12,821.03
LORENA GUADALUPE AGUILAR ZAMORA	0.00	8,500.00	0.00	0.00	0.00	8,500.00
GRUPO DE TRABAJO NO.2 EJIDO FERNANDEZ	0.00	27,469.43	0.00	0.00	0.00	27,469.43
OSCAR MUÑOZ SERRANO	25,078.73	0.00	0.00	0.00	25,078.73	0.00
ROCHA RAMIREZ HERMES	0.00	50.00	0.00	0.00	0.00	50.00
LAURA ALEJANDRA NATERA GONZALEZ	0.00	1,420.01	0.00	0.00	0.00	1,420.01
AHMADA VIZCAINO SALVADOR	0.00	1,020.29	0.00	0.00	0.00	1,020.29
SERRANO AMEZCUA MARTIN	0.00	14,674.00	0.00	0.00	0.00	14,674.00
SAMUEL SALAZAR FUENTES	0.00	10,115.25	0.00	0.00	0.00	10,115.25
MOISES AGUILAR RAMIREZ	5,000.00	0.00	0.00	0.00	5,000.00	0.00
MA. IRMA LEON BALTAZAR	0.00	3,300.00	0.00	0.00	0.00	3,300.00
PIMSA PUBLICIDAD, S.A. DE C.V.	0.00	391.50	0.00	0.00	0.00	391.50
J. TOMAS GUTIERREZ ALVARADO	7,979.00	0.00	0.00	0.00	7,979.00	0.00
JARDIN HUSQVARNA Y AGRICOLA DE	0.00	15,530.04	0.00	0.00	0.00	15,530.04



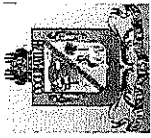
MUNICIPIO DE COQUIMATLAN, COL.
Sistema Integral de Contabilidad Gubernamental
ANALISIS DE SALDOS CONTABLES
DEL 1 DE AGOSTO AL 31 DE AGOSTO DE 2022

Descripción	Saldo Anterior		Movimientos		Saldo Actual	
	Debe	Haber	Debe	Haber	Debe	Haber
COLIMA S.A DE C.V.		1,579.00	0.00	0.00	0.00	1,579.00
BENAVIDES CARDENAS EMMA	0.00	3,500.00	0.00	0.00	0.00	3,500.00
GUTIERREZ CHAM LUIS	0.00	50,000.00	0.00	0.00	0.00	50,000.00
CONSTRUCTORA SANTA RITA	0.00	2,500.00	0.00	0.00	0.00	2,500.00
MARISELA BARBOSA MICHEL	0.00	25,626.20	0.00	0.00	0.00	25,626.20
INGENIERIA EN SOFTWARE S.A DE C.V.	0.00	6,586.84	0.00	0.00	0.00	6,586.84
OTONIEL SOSA SOTO	0.00	325,078.40	0.00	0.00	0.00	325,078.40
OMETEOTL LEON URIBE CASTILLO	0.00	2,958.00	0.00	0.00	0.00	2,958.00
ANA ISABEL SANCHEZ GARCIA	0.00	0.10	0.00	0.00	0.00	0.10
ELVA AYDEE SANDOVAL HERNANDEZ	0.00	7,922.00	0.00	1,262.25	0.00	9,184.25
ANDRES VARGAS CRUZ	0.00	4,396.40	0.00	812.00	0.00	5,208.40
CATARINO RODRIGUEZ TRUJILLO	0.00	7,656.00	0.00	0.00	0.00	7,656.00
LUIS ALFREDO RODRIGUEZ GARCIA	0.00	1,679.00	0.00	0.00	0.00	1,679.00
JACQUELINE DELGADO RAMIREZ	0.00	5,325.00	0.00	0.00	0.00	5,325.00
JORGE ENRIQUE RINCON AGUILAR	0.00	1,300.00	0.00	0.00	0.00	1,300.00
MARIA LUISA ESPINOSA CONTRERAS	0.00	1,154.20	0.00	0.00	0.00	1,154.20
ADOLFO MENDOZA MARTINEZ	0.00	44,723.77	0.00	0.00	0.00	44,723.77
VICTORIA CONTRERAS TAPIA	0.00	3,654.00	0.00	0.00	0.00	3,654.00
MARYCRUZ AVIÑA NUÑEZ	18,500.00	0.00	0.00	0.00	18,500.00	0.00
SILVESTRE BERNAL PULIDO	0.00	4,060.00	0.00	0.00	0.00	4,060.00
RICARDO CEJA PEREZ	0.00	5,573.80	0.00	0.00	0.00	5,573.80
ROSA INES ROSALES GALVAN	0.00	1,244.00	0.00	0.00	0.00	1,244.00
HS COLIMA, S.A. DE C.V.	0.00	32,004.00	0.00	0.00	0.00	32,004.00
JOSE RUELAS CORTEZ	4,605.38	0.00	0.00	0.00	4,605.38	0.00
PROVEEDORA HOSPITALARIA DE COLIMA, S.A. DE C.V.	0.00	1,650.00	0.00	0.00	0.00	1,650.00
RENE GUTIERREZ MALDONADO	0.00	7,050.48	0.00	0.00	0.00	7,050.48
ALVA PAPELERIA, S.A. DE C.V.	0.00	128,581.20	0.00	0.00	0.00	128,581.20
JAVIER GONZALEZ CHAVEZ	0.00	3,170.00	0.00	0.00	0.00	3,170.00
SUPER KIOSKO S.A. DE C.V.	0.00	462,850.81	214,112.45	350,082.12	0.00	598,820.48
GRUPO GASOLINERO MINATITLAN COLIMA S.A. DE C.V.	0.00	44,999.86	0.00	0.00	0.00	44,999.86
CARLOS MUÑOZ DEL RIO	0.00	90.00	0.00	0.00	0.00	90.00
OSCAR PEDROZA RODRIGUEZ	0.00	0.00	79,463.10	79,463.10	0.00	0.00
SINDICATO DE TRABAJADORES AL SERVICIOS DEL H. AYUNTAMIENTO CONSTITUCIONAL DE COQUIMATLAN, COL.	0.00	0.00	0.00	0.00	0.00	0.00




MUNICIPIO DE COQUIMATLAN, COL.
Sistema Integral de Contabilidad Gubernamental
ANÁLISIS DE SALDOS CONTABLES
DEL 1 DE AGOSTO AL 31 DE AGOSTO DE 2022

Descripción	Saldo Anterior		Movimientos		Saldo Actual	
	Debe	Haber	Debe	Haber	Debe	Haber
SERGIO MESINA CAMACHO	0.00	1,850.00	0.00	0.00	0.00	1,850.00
CONGREGACION MARIANA TRINITARIA	0.00	122.00	0.00	0.00	0.00	122.00
PROGRAMA DE MARIANA TRINITARIA						
FRANCISCO JAVIER RAMIREZ	0.00	0.00	5,208.80	9,161.20	0.00	3,952.40
PRECIADO						
EUROELECTRICA SA DE CV	0.00	0.00	0.00	4,267.21	0.00	4,267.21
COMERCIALIZADORA Y PRESTADORA	0.00	78,412.84	0.00	0.00	0.00	78,412.84
DE SERVICIOS TAPATIOS SA DE CV						
ALVA PAPELERIA	0.00	0.00	0.00	8,579.75	0.00	8,579.75
LEONARDO ORENDA MARTINEZ	0.00	9,600.00	9,600.00	0.00	0.00	0.00
PROVEEDORES POR PRESTACIÓN DE	0.00	3,866,111.94	1,048,567.68	1,093,736.10	0.00	3,911,280.36
SERVICIOS						
COMISION FEDERAL DE ELECTRICIDAD	0.00	320,263.89	0.00	0.00	0.00	320,263.89
RADIOMOVIL DIPSA S.A DE C.V.	0.00	5,586.00	0.00	0.00	0.00	5,586.00
TELEFONOS DE MEXICO S.A.B. DE C.V.	0.00	26,224.00	0.00	0.00	0.00	26,224.00
COMUNICACIONES NEXTEL DE MEXICO	0.00	133,709.17	0.00	0.00	0.00	133,709.17
S.A. DE C.V.						
GAS MENGUC S.A. DE C.V.	0.00	10,173.08	2,000.32	3,493.02	0.00	11,665.78
CONTRERAS CARDENAS CHRISTIAN	0.00	4,685.15	0.00	0.00	0.00	4,685.15
DIONISIO						
CONSTRUCTORA VILLA DE COLIMA SA	0.00	23,281.20	0.00	0.00	0.00	23,281.20
DE CV						
ARIAS MERINO JOSE FILEMON	0.00	7,357.91	0.00	0.00	0.00	7,357.91
ARCILLA LABS S. DE R.L. MI.	0.00	80,417.82	0.00	0.00	0.00	80,417.82
ZERMEÑO RAMOS JOSE LUIS	0.00	0.01	0.00	0.00	0.00	0.01
CALIXTO SANDOVAL LOPEZ	0.00	214.00	0.00	0.00	0.00	214.00
ALVAREZ LOPEZ HECTOR MIGUEL	0.99	0.00	0.00	0.00	0.99	0.00
MORENO ORTIZ J. JESUS	0.00	5,837.00	1,663.88	1,663.88	0.00	5,837.00
MENDOZA FLORES BEATRIZ	0.00	5,124.00	0.00	0.00	0.00	5,124.00
TELEFONIA POR CABLE S.A. DE C.V.	0.00	33,647.02	16,381.00	20,437.00	0.00	37,703.02
EDITORIA DIARIO ECOS DE LA COSTA	0.00	1,794.50	0.00	0.00	0.00	1,794.50
S.A. DE C.V.						
EDITORIAL EL NOTICIERO DE	0.00	3,516.99	0.00	0.00	0.00	3,516.99
MANZANILLO, S.A. DE C.V.						
JOSE GUADALUPE PALACIOS GALVAN	0.00	21,402.46	0.00	0.00	0.00	21,402.46
MANUEL DUEÑAS GIL	0.14	0.00	0.00	0.00	0.14	0.00
HECTOR MANUEL DECENA MOLINA	0.00	3,560.00	0.00	0.00	0.00	3,560.00
OSCAR MUNGUJA CHAVEZ	0.00	180.00	0.00	0.00	0.00	180.00




MUNICIPIO DE COQUIMATLAN, COL.
Sistema Integral de Contabilidad Gubernamental
ANALISIS DE SALDOS CONTABLES
DEL 1 DE AGOSTO AL 31 DE AGOSTO DE 2022

Descripción	Saldo Anterior		Movimientos		Saldo Actual	
	Debe	Haber	Debe	Haber	Debe	Haber
INFONACOT	0.00	38,273.26	0.00	0.00	0.00	38,273.26
APLICACIONES Y SERVICIOS DE INFORMACION EMPRESS SC	0.00	40,375.00	45,784.20	0.00	0.00	40,375.00
AD RADIAL DE OCCIDENTE S.A. DE C.V.	0.00	239,980.32	0.00	0.00	0.00	239,980.32
RUEDA IBARRA INOCENCIO	0.00	3,500.00	0.00	0.00	0.00	3,500.00
IMPULSORA PROMOBLEN S.A. DE C.V.	0.00	62,758.56	0.00	0.00	0.00	62,758.56
MARTINEZ MADRIGAL VERONICA	0.00	1,480.00	0.00	0.00	0.00	1,480.00
SEGUROS MONTERREY NEW YORK LIFE, S.A. DE C.V.	0.00	95,472.97	0.00	0.00	0.00	95,472.97
LEPE HERRERA JUSTINO MANUEL	0.00	242.35	0.00	0.00	0.00	242.35
PIZANO VILLALOBOS NORMA YOLANDA	0.00	2,433.00	0.00	0.00	0.00	2,433.00
AUTOMOTRIZ RANCAGUA SA DE CV	0.00	2,558.05	0.00	0.00	0.00	2,558.05
GUTIERREZ YAÑEZ LEOPOLDO	0.00	3,884.71	0.00	0.00	0.00	3,884.71
AYALA RODRIGUEZ MARIO	0.00	219,935.86	0.00	0.00	0.00	219,935.86
DAVILA CERDA CESAR ALEJANDRO	0.00	678.71	0.00	0.00	0.00	678.71
CREATIVIDAD DE OCCIDENTE S.A. DE C.V.	0.02	0.00	0.00	0.00	0.02	0.00
SEGURIZAP DE COLIMA, S. DE R.L. MI	0.00	14,822.48	0.00	0.00	0.00	14,822.48
ALVARADO TRILLO AMPARO	0.00	45,219.57	0.00	0.00	0.00	45,219.57
PLAYERAS Y CAMISAS DE COLIMA S. DE R.L. DE C.V.	0.00	191,606.66	0.00	0.00	0.00	191,606.66
ELECON SUMINISTROS, S.A. DE C.V.	0.00	16,531.15	0.00	0.00	0.00	16,531.15
JIMENEZ AUTOCAMIONES, S.A. DE C.V.	0.00	3,447.67	0.00	0.00	0.00	3,447.67
VEGA VEGA ERNESTO	0.00	4,050.72	0.00	0.00	0.00	4,050.72
ARNOLDO HERRERA RAMOS	0.00	146,006.40	0.00	0.00	0.00	146,006.40
SALVADOR ENRIQUE CHAVEZ GARCIA	0.00	522,862.98	0.00	0.00	0.00	522,862.98
COSMEN CONSTRUCCIONES S.A. DE C.V.	0.00	11,000.00	0.00	0.00	0.00	11,000.00
VICTOR HUGO VIRGEN CANO	0.00	17,479.00	0.00	0.00	0.00	17,479.00
ERNESTO RAMOS LOPEZ	0.00	10,348.01	0.00	0.00	0.00	10,348.01
STAR PUBLICIDAD E IMPRESION, S.A. DE C.V.	0.00	25,743.88	0.00	0.00	0.00	25,743.88
EMBOTELLADORA AGA, S.A. DE C.V.	0.00	3,455.04	0.00	0.00	0.00	3,455.04
PROMOLEVY S.A. DE C.V.	0.00	5,026.72	0.00	0.00	0.00	5,026.72
EDITORIA DIARIO DE COLIMA S.A. DE C.V.	0.00	2,787.37	0.00	0.00	0.00	2,787.37
DE LA MORA DE LA MORA EDUARDO ARTURO	0.00	18,765.52	0.00	0.00	0.00	18,765.52




MUNICIPIO DE COQUIMATLAN, COL.
Sistema Integral de Contabilidad Gubernamental
ANALISIS DE SALDOS CONTABLES
DEL 1 DE AGOSTO AL 31 DE AGOSTO DE 2022

Descripción	Saldo Anterior		Movimientos		Saldo Actual	
	Debe	Haber	Debe	Haber	Debe	Haber
GRUPO ARCE DE COLIMA, S.A. DE C.V.	0.00	61,851.17	0.00	0.00	0.00	61,851.17
SERRANO AHUMADA RAMON	0.00	6,000.00	0.00	0.00	0.00	6,000.00
LIBERATO MALDONADO RODRIGUEZ	0.00	3,502.00	0.00	0.00	0.00	3,502.00
MARIA TRINIDAD PRECIADO MEDRANO	0.00	5,690.75	0.00	0.00	0.00	5,690.75
OSCAR VALLE RUVALCABA	0.00	1,751.00	0.00	0.00	0.00	1,751.00
FOTO COLOR RAPIDO DE NAVOJOA, S.A. DE C.V.	0.00	3,316.98	0.00	0.00	0.00	3,316.98
ASOCIACION DE MUN. PANISTAS DEL EDO. DE COLIMA A.C	0.00	2,037.48	0.00	0.00	0.00	2,037.48
PARTIDO ACCION NACIONAL	0.00	2,633.46	0.00	0.00	0.00	2,633.46
SUPER LLANTAS COLIMAN S.A. DE C.V.	0.00	9,364.66	0.00	0.00	0.00	9,364.66
VELAZQUEZ MERAZ EUSEBIO	0.00	960.00	0.00	0.00	0.00	960.00
HERRERA RINCON J. JESUS	0.00	1,478.01	0.00	0.00	0.00	1,478.01
COMPARAN SOTELO ISRAEL	0.00	9,600.00	0.00	0.00	0.00	9,600.00
CORONA QUIROZ ENRIQUE ISAAC	0.00	1,204.49	0.00	0.00	0.00	1,204.49
FELIPE HERRERA MORALES	0.00	8,625.00	0.00	0.00	0.00	8,625.00
PERIODICO EXCELSIOR SA DE CV	0.00	7,451.48	0.00	0.00	0.00	7,451.48
URIBE HERNANDEZ RODOLFO	0.00	4,830.00	0.00	0.00	0.00	4,830.00
PUBLICIDAD DE LA COSTA S.A. DE C.V.	0.00	1,500.34	0.00	0.00	0.00	1,500.34
SOSA SOTO OTONIEL	0.00	6,749.87	0.00	0.00	0.00	6,749.87
RUBEN CASTILLO ANGULO	0.00	400.00	0.00	0.00	0.00	400.00
MA. DEL CARMEN VEGA	0.00	650.00	0.00	0.00	0.00	650.00
MA. DE JESUS ANGELES ALVAREZ	0.00	50.00	0.00	0.00	0.00	50.00
HECTOR MANUEL NUÑEZ DUEÑAS	0.00	50.00	0.00	0.00	0.00	50.00
LAURA CECILIA CABALLEROS	0.00	2,000.00	0.00	0.00	0.00	2,000.00
SAMUEL MUÑOZ GUERRERO	0.00	100.00	0.00	0.00	0.00	100.00
JOSE JUAN ALVAREZ BARBOSA	0.00	40.81	0.00	0.00	0.00	40.81
FRANCISCO JAVIER SANCHEZ	0.00	130.81	0.00	0.00	0.00	130.81
FEDERICO RENTERIA GARCIA	0.00	50.00	0.00	0.00	0.00	50.00
JOSE LUIS ESPINOZA	0.00	900.00	0.00	0.00	0.00	900.00
JESUS TIBURCIO ROMERO	0.00	50.00	0.00	0.00	0.00	50.00
ELVA CARRILLO ANDRADE	0.00	500.00	0.00	0.00	0.00	500.00
LORENA VILLASEÑOR BLANCO	0.00	100.00	0.00	0.00	0.00	100.00
OCHOA NEGRETE MA. DE JESUS	0.00	500.00	0.00	0.00	0.00	500.00
JUAN MANUEL ALVAREZ BARBOSA	0.00	20.00	0.00	0.00	0.00	20.00
ROSA EVELIA LARIOS NAVARRO	0.00	500.00	0.00	0.00	0.00	500.00
HERIBERTO RUIZ ARAIZA	0.00	200.00	0.00	0.00	0.00	200.00




MUNICIPIO DE COQUIMATLAN, COL.
Sistema Integral de Contabilidad Gubernamental
ANALISIS DE SALDOS CONTABLES
DEL 1 DE AGOSTO AL 31 DE AGOSTO DE 2022

Descripción	Saldo Anterior		Movimientos		Saldo Actual	
	Debe	Haber	Debe	Haber	Debe	Haber
MARTIN ROSALES MEDINA	0.00	100.00	0.00	0.00	0.00	100.00
ALBERTO NUÑEZ PEREZ	0.00	3,000.00	0.00	0.00	0.00	3,000.00
NOEMI DIAZ TORRES	0.00	200.00	0.00	0.00	0.00	200.00
ISABEL LOPEZ CLAUDIO	0.00	300.00	0.00	0.00	0.00	300.00
MA. DE LA LUZ ORTEGA	0.00	158.00	0.00	0.00	0.00	158.00
JUANA LOPEZ REYES	0.00	1,700.00	0.00	0.00	0.00	1,700.00
JESUS RIVERA OLMO	0.00	500.00	0.00	0.00	0.00	500.00
RUBEN CAMARENA	0.00	3,000.00	0.00	0.00	0.00	3,000.00
QUINTIN MEJIA ESCORCIA	0.00	151.00	0.00	0.00	0.00	151.00
BRUNO MOJICA DECENA	0.00	100.00	0.00	0.00	0.00	100.00
ENRIQUE CASTILLO HERNANDEZ	0.00	500.00	0.00	0.00	0.00	500.00
LEOPOLDO CHAVEZ FLORES	0.00	100.00	0.00	0.00	0.00	100.00
MARIA DEL ROSARIO LARIOS ROSALES	0.00	100.00	0.00	0.00	0.00	100.00
SOFIA LUNA ALCARAZ	232.00	0.00	0.00	0.00	232.00	0.00
EFRAIN VAZQUEZ LARIOS	0.00	13,300.00	0.00	0.00	0.00	13,300.00
GEORGE MONTES AGUSTIN	0.00	10,000.00	0.00	0.00	0.00	10,000.00
C.B.T.I.S. NO. 157	0.00	65.00	0.00	0.00	0.00	65.00
CHAVIRA ARCEO JOSE HECTOR	0.00	557.00	0.00	0.00	0.00	557.00
OSCAR RAMIREZ CARRILLO	0.00	8,050.00	0.00	0.00	0.00	8,050.00
WILVERT ANTONIO MAGALLON	0.00	3,502.00	0.00	0.00	0.00	3,502.00
JOSE APOLINAR SANCHEZ	0.00	6,000.00	0.00	0.00	0.00	6,000.00
JORGE ROMAN RODRIGUEZ MORALES	0.00	1,200.00	0.00	0.00	0.00	1,200.00
MARTHA PATRICIA RODRIGUEZ AVALOS	0.00	1,740.00	0.00	0.00	0.00	1,740.00
SECRETARIA DE DESARROLLO SOCIAL	6,665.10	0.00	0.00	0.00	6,665.10	0.00
SOCIEDAD COOPERATIVA DE AUTOTRANSPORTE COLIMA PUEBLO-JUAREZ, S.C.L.	0.00	8,700.00	0.00	0.00	0.00	8,700.00
MA. CONCEPCION MENDOZA ALVAREZ	0.00	11,136.45	0.00	0.00	0.00	11,136.45
GRACIELA MENDEZ VILLANUEVA	0.00	23,173.20	0.00	0.00	0.00	23,173.20
MARIA HERMANDEZ GONZALEZ	0.00	3,712.00	0.00	0.00	0.00	3,712.00
LUIS GILBERTO PEREZ DE LEON ESPINOZA	0.00	2,099.83	0.00	0.00	0.00	2,099.83
MARIA CONCEPCION GOSCH MAASBERG	0.00	3,520.00	0.00	0.00	0.00	3,520.00
RAFAEL GARCIA GALINDO	0.00	40,872.58	0.00	0.00	0.00	40,872.58
SALVADOR FUENTES PEDROZA	0.00	2,570.00	0.00	0.00	0.00	2,570.00
MARIA TERESA CASTELLANOS REGALADO	0.00	11,600.00	0.00	0.00	0.00	11,600.00
ANDRES MENDEZ FLORES	0.00	10,160.00	0.00	0.00	0.00	10,160.00




MUNICIPIO DE COQUIMATLAN, COL.
Sistema Integral de Contabilidad Gubernamental
ANALISIS DE SALDOS CONTABLES
DEL 1 DE AGOSTO AL 31 DE AGOSTO DE 2022

Descripción	Saldo Anterior		Movimientos		Saldo Actual	
	Debe	Haber	Debe	Haber	Debe	Haber
JAVIER ORTIZ LONDAIZ	0.00	5,364.00	0.00	0.00	0.00	5,364.00
NETZAHUALCOYOTL AMEZCUA RENTERIA	0.00	180,368.32	0.00	0.00	0.00	180,368.32
MIGUEL AVALOS VERDUZCO	0.00	8,216.00	0.00	0.00	0.00	8,216.00
MOLINA SANTOS ANA YOLANDA	0.00	777.20	0.00	0.00	0.00	777.20
OSCAR RIVERA PACHECO	0.00	11,600.00	0.00	0.00	0.00	11,600.00
GOBIERNO DEL ESTADO DE COLIMA	0.00	111,645.60	257,096.00	255,616.00	0.00	110,165.60
MA. CARMEN RAMIREZ BARRERA	0.00	52,500.00	0.00	0.00	0.00	52,500.00
PEDRO PUENTE PEREZ	0.00	2,099.60	0.00	0.00	0.00	2,099.60
SALVADOR PEREZ RAMOS	0.00	4,060.00	0.00	0.00	0.00	4,060.00
H. AYUNTAMIENTO DE COQUIMATLAN, COLIMA	730,000.00	0.00	0.00	0.00	730,000.00	0.00
RAFAEL MENDOZA GODINEZ	0.00	16,000.00	0.00	0.00	0.00	16,000.00
ANTONIO WALBERTO FLORES GARCIA	0.00	9,089.99	0.00	0.00	0.00	9,089.99
CERVEZAS CUAUHTEMOC MOCTEZUMA, S.A DE C.V.	0.00	18,405.47	0.00	0.00	0.00	18,405.47
DARIO MORALES JIMENEZ	0.00	15,960.00	0.00	0.00	0.00	15,960.00
FIDELINA HERNANDEZ MAGAÑA	0.00	4,000.00	0.00	0.00	0.00	4,000.00
M. ELENA MICHEL FLORES	0.00	3,700.00	0.00	0.00	0.00	3,700.00
INTERMEDIA SISTEM S.A. DE C.V.	0.00	28,600.00	0.00	0.00	0.00	28,600.00
LILIA GUADALUPE ESCOTO MAGAÑA	0.00	5,716.99	0.00	0.00	0.00	5,716.99
ABDON ROLON MACIEL	0.00	4,000.00	0.00	0.00	0.00	4,000.00
MAPFRE TEPEYAC, S.A.	0.00	15,986.65	0.00	0.00	0.00	15,986.65
MA. DEL ROSARIO GUERRERO MEJIA	0.00	580.00	0.00	0.00	0.00	580.00
JOSE ANTONIO REYES GODINEZ	0.00	36,303.38	0.00	0.00	0.00	36,303.38
JEVER RODRIGUEZ LLAMAS	0.00	690.00	0.00	0.00	0.00	690.00
LUIS FRANCISCO LOPEZ MONTAÑO	0.00	41,620.00	0.00	0.00	0.00	41,620.00
MARIA GUADALUPE ROMERO GUZMAN	0.00	4,420.00	0.00	0.00	0.00	4,420.00
PLASENCIA ACUEDUCTO SA DE CV	0.00	895.00	0.00	0.00	0.00	895.00
SEGUIROS MAFRE TEPEYAC S.A.	0.00	79,683.70	0.00	0.00	0.00	79,683.70
MARCELINA FLORES VARGAS	0.00	5,500.00	0.00	0.00	0.00	5,500.00
LUIS JORGE ORTIZ PICHARDO	0.00	479.08	0.00	0.00	0.00	479.08
CASA GALLARDO, S.A. DE C.V.	0.00	13,677.56	0.00	0.00	0.00	13,677.56
CARLOS ENRIQUE MONTES MICHEL	0.00	4,950.00	0.00	0.00	0.00	4,950.00
JOSE FORTUNATO GONZALEZ SOLIS	0.00	6,194.40	0.00	0.00	0.00	6,194.40
ANGEL ALFARO MARTINEZ	0.00	4,710.20	0.00	0.00	0.00	4,710.20
MARIA GUADALUPE AGUILERA LARA	0.00	1,300.00	0.00	0.00	0.00	1,300.00




MUNICIPIO DE COQUIMATLAN, COL.
Sistema Integral de Contabilidad Gubernamental
ANALISIS DE SALDOS CONTABLES
DEL 1 DE AGOSTO AL 31 DE AGOSTO DE 2022

Descripción	Saldo Anterior		Movimientos		Saldo Actual	
	Debe	Haber	Debe	Haber	Debe	Haber
HENRRY GAUDENCIO TEMA GONZALEZ	0.00	5,380.00	0.00	0.00	0.00	5,380.00
SALVADOR CALVARIO RODRIGUEZ	0.00	208.80	0.00	0.00	0.00	208.80
PROCOMEX COLIMA, S.A. DE C.V.	0.00	533.99	0.00	0.00	0.00	533.99
BLANCA LORENA LLAMAS CONTRERAS	0.00	4,703.05	8,522.47	8,522.47	0.00	4,703.05
MARIA DE LOURDES MATA RODRIGUEZ	0.00	1,450.00	0.00	0.00	0.00	1,450.00
INFRA S.A. DE C.V.	0.00	440.92	0.00	0.00	0.00	440.92
YOLANDA MORENO RENTERIA	0.00	556.80	0.00	0.00	0.00	556.80
FRANCISCO JAVIER REA MINUTO	0.00	45,000.00	0.00	0.00	0.00	45,000.00
ARJA CONSULTORES, S.C.	0.00	71,066.98	0.00	0.00	0.00	71,066.98
AARON PEREZ ORTEGA	0.00	10,440.00	0.00	0.00	0.00	10,440.00
HORACIO NARANJO GARIBAY	0.00	33,060.00	0.00	0.00	0.00	33,060.00
LUIS RINCON AGUILAR	0.00	7,616.00	0.00	4,114.00	0.00	11,730.00
HUGO ALEJANDRO CASTILLO JUAREZ	0.00	7,580.00	7,580.00	0.00	0.00	0.00
FERNANDO ORTIZ PEREZ	0.00	6,090.00	0.00	0.00	0.00	6,090.00
PEREZ DE LA MORA, S.A. DE C.V.	0.00	1,005.96	0.00	0.00	0.00	1,005.96
BMC DE COLIMA, S.A. DE C.V.	0.00	1,320.00	0.00	0.00	0.00	1,320.00
FESTIMUNDO, S.A. DE C.V.	0.00	232.00	0.00	0.00	0.00	232.00
CESAR BARRETO VIELMAS	0.00	4,176.00	0.00	0.00	0.00	4,176.00
BATERIAS Y ACCESORIOS DE COLIMA, S.A. DE C.V.	0.00	3,757.92	1,368.00	1,368.00	0.00	3,757.92
SUCESORES DE DONACIANO TERRONES SERRANO	0.00	1,025.00	0.00	0.00	0.00	1,025.00
GUILLERMO MUÑOZ OLAGUE	0.00	3,000.00	0.00	0.00	0.00	3,000.00
MA. TERESA TORRES ALCARAZ	0.00	1,650.00	0.00	0.00	0.00	1,650.00
EDGAR VALDIVIA CARBAJAL	0.00	1,800.00	0.00	0.00	0.00	1,800.00
JUAN GABRIEL DE LA VEGA VADILLO	0.00	406.00	0.00	0.00	0.00	406.00
GRACIELA LUPERCIO CASTILLAS	0.00	0.00	5,959.99	5,959.99	0.00	0.00
PUCOMA S.C.	0.00	6,700.00	0.00	0.00	0.00	6,700.00
CARLOS CASTILLO HERNANDEZ	0.00	2,900.00	0.00	0.00	0.00	2,900.00
IRMA PATRICIA CRUZ IGLESIAS	0.00	8,700.00	0.00	0.00	0.00	8,700.00
ALICIA VELAZCO VACA	0.00	6,902.00	0.00	0.00	0.00	6,902.00
ELIAS RAMIREZ GALINDO	0.00	8,120.00	0.00	0.00	0.00	8,120.00
OFITEC TECNOLOGIA S.A. DE C.V.	0.00	0.00	0.00	3,803.64	0.00	3,803.64
ELECTRONICA SATURNO DE COLIMA, S.A. DE C.V.	0.00	12,045.00	0.00	0.00	0.00	12,045.00
TIENDAS CUPRUM S.A. DE C.V.	0.00	1,578.06	0.00	0.00	0.00	1,578.06
MARTHA OROZCO SANTA ANA	0.00	1,067.20	0.00	0.00	0.00	1,067.20




MUNICIPIO DE COQUIMATLAN, COL.
Sistema Integral de Contabilidad Gubernamental
ANALISIS DE SALDOS CONTABLES
DEL 1 DE AGOSTO AL 31 DE AGOSTO DE 2022

Descripción	Saldo Anterior		Movimientos		Saldo Actual	
	Debe	Haber	Debe	Haber	Debe	Haber
RAFAEL BATTISTA REYES	0.00	6,000.00	0.00	0.00	0.00	6,000.00
FRANCISCO HARO RUIZ	0.00	2,204.00	0.00	0.00	0.00	2,204.00
CARNES ASADAS LAS BRASAS, S.A. DE C.V.	0.00	5,641.00	0.00	0.00	0.00	5,641.00
SUPER TALLERES COLIMA, S.A. DE C.V.	0.00	22,422.80	0.00	0.00	0.00	22,422.80
GUTIERREZ HERNANDEZ ARTURO	0.00	6,000.00	0.00	0.00	0.00	6,000.00
CIS DEL PACIFICO, S.A. DE C.V.	0.00	1,973.16	0.00	0.00	0.00	1,973.16
JOSE ALBERTO ANGUJANO SILVA	0.00	15,000.00	0.00	0.00	0.00	15,000.00
VICENTE ESPINOZA DENIZ	0.00	22,000.08	0.00	0.00	0.00	22,000.08
JANETH OCEGUERA MENDOZA	0.00	19,894.00	0.00	0.00	0.00	19,894.00
AUTOPARTES JIMENEZ S.A. DE C.V.	0.00	958.64	0.00	0.00	0.00	958.64
COMUNIDAD FRATERNA POR UNA VIDA MEJOR, I.A.P.	0.00	420.00	0.00	0.00	0.00	420.00
AUTOPARTES ELECTRICAS KIKO S.A. DE C.V.	0.00	5,036.27	0.00	0.00	0.00	5,036.27
VICTORIA OROZCO RANGEL	0.00	31,917.98	0.00	0.00	0.00	31,917.98
CECILIO PIMENTEL OROZCO	0.00	62,645.35	0.00	0.00	0.00	62,645.35
DULCES TIPICOS REGIONALES REYES SA DE CV	0.00	3,357.99	0.00	0.00	0.00	3,357.99
JUAN GABRIEL NUÑEZ BAUTISTA	0.00	108,487.00	0.00	0.00	0.00	108,487.00
SANDRA IVETTE VENEGAS ZEPEDA	0.00	1,920.00	0.00	0.00	0.00	1,920.00
JUAN PIZANO ANDRADE	0.00	1,622.84	0.00	0.00	0.00	1,622.84
BERENICE HERNANDEZ REYES	0.00	1,740.00	0.00	0.00	0.00	1,740.00
GARMU GRUPO ENERGETICOS S.A. DE C.V.	0.00	52,556.00	0.00	0.00	0.00	52,556.00
GRACIELA GEORGE DENIZ	0.00	1,160.00	0.00	0.00	0.00	1,160.00
SECRETARIA DE HACIENDA Y CREDITO PUBLICO	0.00	0.00	317,717.00	317,717.00	0.00	0.00
VEVIC COMERCIALIZADORA S.A. DE C.V.	0.00	14,655.44	0.00	0.00	0.00	14,655.44
MA. DE LOURDES AZAHEL LLERENAS OROZCO	0.00	7,250.00	0.00	0.00	0.00	7,250.00
7 DOS COMUNICACION S.A. DE C.V.	0.00	2,500.00	0.00	0.00	0.00	2,500.00
HECTOR MANUEL URIBE HERNANDEZ	0.00	19,488.00	0.00	0.00	0.00	19,488.00
JOSE DE JESUS ORNELAS ARREOLA	0.00	2,958.00	0.00	0.00	0.00	2,958.00
CFESUMINISTRADOR DE SERVICIOS BASICOS	0.00	42,520.07	348,955.51	348,955.51	0.00	42,520.07
JESUS MURGUJIA ESTRADA	0.00	1,740.00	0.00	0.00	0.00	1,740.00




MUNICIPIO DE COQUIMATLAN, COL.
Sistema Integral de Contabilidad Gubernamental
ANALISIS DE SALDOS CONTABLES
DEL 1 DE AGOSTO AL 31 DE AGOSTO DE 2022

Descripción	Saldo Anterior		Movimientos		Saldo Actual	
	Debe	Haber	Debe	Haber	Debe	Haber
SANDRA ELIZABET CONTRERAS OCHOA	0.00	5,005.00	0.00	0.00	0.00	5,005.00
MA. VERENICE DIAZ GAITAN	0.00	0.00	9,425.22	10,107.30	0.00	682.08
MA ISABEL MARTINEZ GARCIA	0.00	1,999.84	0.00	0.00	0.00	1,999.84
JORGE MANUEL PADILLA CONTRERAS	0.00	300,000.00	0.00	0.00	0.00	300,000.00
JOSE ENRIQUE ANAYA SILVA	0.00	12,400.00	0.00	0.00	0.00	12,400.00
MUNICIPIO DE CUAUHTEMOC COLIMA	0.00	20,000.00	0.00	0.00	0.00	20,000.00
J. JESUS ZAMORA VACA	0.00	8,800.00	0.00	0.00	0.00	8,800.00
BRYAN PALOMINO ANAYA	0.00	18,471.21	0.00	0.00	0.00	18,471.21
CESAR FERNANDO GONZALEZ CERVANTES	0.00	2,088.00	0.00	0.00	0.00	2,088.00
PEDRO PEREZ PRECIADO	0.00	1,500.00	0.00	0.00	0.00	1,500.00
JESUS DANIEL VIRGEN MORENO	0.00	3,294.40	0.00	0.00	0.00	3,294.40
JOSE CRUZ TENE RAMIREZ	0.00	6,380.00	0.00	0.00	0.00	6,380.00
MA. CARMEN GALLEGOS PEREZCHICA	0.00	1,844.40	0.00	0.00	0.00	1,844.40
VILLA HERMOSA GRANJAS SA DE CV	0.00	1,614.00	0.00	0.00	0.00	1,614.00
AZUCENA DE JESUS MENDOZA ZAMORA	0.00	1,400.00	0.00	0.00	0.00	1,400.00
J. PEDRO CHIPRES ROMERO	0.00	4,640.00	0.00	0.00	0.00	4,640.00
LOS NARANJOS CAMPESTRE SA DE CV	0.00	2,696.00	0.00	0.00	0.00	2,696.00
GUILLERMO RAMIREZ VELASCO	0.00	3,978.80	0.00	0.00	0.00	3,978.80
MELINA VEGA CARRILLO	0.00	19,869.57	0.00	0.00	0.00	19,869.57
GENARO GONZALEZ GAITAN	0.00	0.00	7,976.16	7,976.16	0.00	0.00
IRMA VENTURA CISNEROS	0.00	0.00	9,137.93	9,137.93	0.00	0.00
RAMON CASTELLANOS BARAJAS	0.00	9,000.00	9,000.00	39,800.00	0.00	39,800.00
COORDENADA HACEMOS TU PROYECTO REALIDAD SA DE CV	0.00	0.00	0.00	9,280.00	0.00	9,280.00
PROVEEDORES POR ARRENDAMIENTOS	0.00	23,424.67	0.00	0.00	0.00	23,424.67
BEAS CORONA EMMA	0.00	3,033.00	0.00	0.00	0.00	3,033.00
EDITH CASTILLO ESPINOSA	0.00	1,000.00	0.00	0.00	0.00	1,000.00
LEPE HERRERA JOSE ANTONIO	0.00	3,213.20	0.00	0.00	0.00	3,213.20
CASTAÑEDA DOZAL ADELINA	0.00	2,262.00	0.00	0.00	0.00	2,262.00
CASTAÑEDA DOZAL GUSTAVO	0.00	13,076.47	0.00	0.00	0.00	13,076.47
SERRANO AHUMADA RAMON	3,000.00	0.00	0.00	0.00	3,000.00	0.00
LETICIA MONTES RAMIREZ	0.00	3,840.00	0.00	0.00	0.00	3,840.00
ADEFAS	6,256,875.85	0.00	0.00	0.00	6,256,875.85	0.00
ADEFAS	6,256,875.85	0.00	0.00	0.00	6,256,875.85	0.00
CONTRATISTAS POR OBRAS PÚBLICAS POR PAGAR A CORTO	0.00	253,952.31	1,967,793.10	2,339,640.69	0.00	625,799.90




MUNICIPIO DE COQUIMATLAN, COL.
Sistema Integral de Contabilidad Gubernamental
ANALISIS DE SALDOS CONTABLES
DEL 1 DE AGOSTO AL 31 DE AGOSTO DE 2022

Descripción	Saldo Anterior		Movimientos		Saldo Actual	
	Debe	Haber	Debe	Haber	Debe	Haber
PLAZO						
CONTRATISTAS DE OBRAS DE PRESUPUESTO ANUAL	0.00	247,622.00	1,578,730.16	1,950,577.75	0.00	619,469.59
CONTRATISTAS DE OBRA PÚBLICA CON RECURSOS FAISM	0.00	246,605.23	846,715.92	1,099,536.16	0.00	499,425.47
ANA MARIA QUIROZ RODRIGUEZ	0.00	155.00	4,101.46	13,505.95	0.00	9,559.49
EDGAR RENE CRUZ BENAVIDES	20,000.00	0.00	0.00	0.00	20,000.00	0.00
CORPORATIVO ELECTRICO TAPATIO, S.A. DE C.V.	0.00	54,346.00	0.00	0.00	0.00	54,346.00
SIGPOT	0.00	212,104.23	0.00	0.00	0.00	212,104.23
DESARROLLO DE INFRAESTRUCTURA ELECTRICA Y CIVIL FL S.A. DE C.V.	0.00	0.00	684,226.16	684,226.16	0.00	0.00
GRUPO VIDRIERO DEL PACIFICO S.A. DE C.V.	0.00	0.00	0.00	216,124.48	0.00	216,124.48
JOSE ANTONIO CARDENAS SANCHEZ	0.00	0.00	158,388.30	185,679.57	0.00	27,291.27
CONTRATISTAS DE OBRA PÚBLICA CON RECURSOS TRANSFERIDOS DE PROGRAMA HABITAT	0.00	0.00	732,014.24	732,014.24	0.00	0.00
MORALES ARMENTA CONSTRUCCIONES S.A DE C.V.	0.00	0.00	732,014.24	732,014.24	0.00	0.00
CONTRATISTAS DE OBRA PÚBLICA CON RECURSOS TRANSFERIDOS DEL PROGRAMA FOPEDEP	0.00	1,016.77	0.00	119,027.35	0.00	120,044.12
CASTILLO TRINIDAD Y ASOCIADOS S.A DE C.V.	0.00	10,274.05	0.00	0.00	0.00	10,274.05
AZTECAS CONSORCIO INDUSTRIAL S.A DE C.V.	0.00	754.00	0.00	0.00	0.00	754.00
JESUS MENDOZA DE HOYOS	10.00	0.00	0.00	0.00	10.00	0.00
CONSTRUCCIONES MARAL FD SA DE CV	0.00	0.00	0.00	119,027.35	0.00	119,027.35
EXCAVACIONES PROFESIONALES, S.A. DE C.V.	10,001.28	0.00	0.00	0.00	10,001.28	0.00
CONTRATISTAS DE OBRA	0.00	6,330.31	389,062.94	389,062.94	0.00	6,330.31
HECTOR AUGUSTO MORALES ARMENTA	0.00	0.00	389,062.94	389,062.94	0.00	0.00
FRANCISCO ELIZALDE TREJO	0.00	1,296.72	0.00	0.00	0.00	1,296.72
JEMEHO SA DE CV	0.00	5,033.59	0.00	0.00	0.00	5,033.59
TRANSFERENCIAS OTORGADAS POR PAGAR A CORTO PLAZO	0.00	400,076.25	665,978.00	673,778.00	0.00	407,876.25
TRANSFERENCIAS INTERNAS OTORGADAS A ENTIDADES	0.00	129,000.00	0.00	0.00	0.00	129,000.00




MUNICIPIO DE COQUIMATLAN, COL.
 Sistema Integral de Contabilidad Gubernamental
ANALISIS DE SALDOS CONTABLES
DEL 1 DE AGOSTO AL 31 DE AGOSTO DE 2022

Descripción	Saldo Anterior		Movimientos		Saldo Actual	
	Debe	Haber	Debe	Haber	Debe	Haber
PARAESTATALES/PARAMUNICIPALES						
NO EMPRESARIALES Y NO FINANCIERAS						
AGUSTIN GEORGE GALLARDO	15,000.00	0.00	0.00	0.00	15,000.00	0.00
JOSE GUADALUPE BENAVIDES FLORIAN	0.00	144,000.00	0.00	0.00	0.00	144,000.00
AYUDAS SOCIALES A PERSONAS FÍSICAS	0.00	23,404.00	9,500.00	9,500.00	0.00	23,404.00
PAYLINA VALENCIA CORTES	0.00	5,000.00	0.00	0.00	0.00	5,000.00
MA DEL SOCORRO HUERTA VAZQUEZ	0.00	16,200.00	4,500.00	4,500.00	0.00	16,200.00
FLORENCIO MENDEZ GUTIERREZ	0.00	8,300.00	0.00	0.00	0.00	8,300.00
MARIA DOLORES OLIVARES MICHEL	0.00	8,000.00	0.00	0.00	0.00	8,000.00
MARIA DOLORES OLIVARES MICHEL	8,000.00	0.00	0.00	0.00	8,000.00	0.00
SUSANA LETICIA HDEZ. RODRIGUEZ	1,800.00	0.00	0.00	0.00	1,800.00	0.00
MARIA CARDENAS OCARANZA	1,500.00	0.00	0.00	0.00	1,500.00	0.00
MUNGUJA LOPEZ ANA MARIA	3,000.00	0.00	0.00	0.00	3,000.00	0.00
ESPIÑOZA GOMEZ GLORIA MARINA	2,500.00	0.00	0.00	0.00	2,500.00	0.00
JUAN ROSARIO PALACIOS GONZÁLEZ	2,000.00	0.00	0.00	0.00	2,000.00	0.00
MAGAÑA RODRIGUEZ FRANCISCO	570.00	0.00	0.00	0.00	570.00	0.00
CORTES AVALOS MARIO	0.00	1,680.00	0.00	0.00	0.00	1,680.00
JOSE LUIS CONTRERAS DE JESUS	2,800.00	0.00	0.00	0.00	2,800.00	0.00
MIGUEL LEON BALTAZAR	4,500.00	0.00	0.00	0.00	4,500.00	0.00
JOAQUIN LARIOS NERI	0.00	2,494.00	0.00	0.00	0.00	2,494.00
J. JESUS GUTIERREZ LOPEZ	0.00	0.00	5,000.00	5,000.00	0.00	0.00
ELENA LOPEZ REYES	0.00	400.00	0.00	0.00	0.00	400.00
ANDREA JOSELIN MARTINEZ SANCHEZ	0.00	1,000.00	0.00	0.00	0.00	1,000.00
DAMASO MENDOZA GOMEZ	0.00	1,000.00	0.00	0.00	0.00	1,000.00
HUMBERTO MANUEL ROSADO ARAUJO	0.00	1,000.00	0.00	0.00	0.00	1,000.00
JESUS ALBERTO RENTERIA GUTIERREZ	0.00	1,000.00	0.00	0.00	0.00	1,000.00
JORGE VILLASEÑOR CARDENAS	0.00	1,000.00	0.00	0.00	0.00	1,000.00
JOSE MARIA CASTELLANOS HERMANDEZ	0.00	1,000.00	0.00	0.00	0.00	1,000.00
EDUARDO PAULINO BARRETO CAMPOS	0.00	2,000.00	0.00	0.00	0.00	2,000.00
AYUDAS SOCIALES A INSTITUCIONES	0.00	247,672.25	656,478.00	664,278.00	0.00	255,472.25
DIF MUNICIPAL COQUIMATLAN	0.00	119,039.45	656,478.00	664,278.00	0.00	126,839.45
PATRONATO DEL CUERPO DE BOMBOS COLIMA .A.C.	0.00	128,632.80	0.00	0.00	0.00	128,632.80
RETENCIONES Y CONTRIBUCIONES POR PAGAR A CORTO PLAZO	0.00	21,110,507.15	1,152,714.49	1,320,126.06	0.00	21,277,918.72
RETENCIONES A CONTRATISTAS Y	0.00	1,825,771.88	915.50	11,558.01	0.00	1,836,414.39




MUNICIPIO DE COQUIMATLAN, COL.
Sistema Integral de Contabilidad Gubernamental
ANALISIS DE SALDOS CONTABLES
DEL 1 DE AGOSTO AL 31 DE AGOSTO DE 2022

Descripción	Saldo Anterior		Movimientos		Saldo Actual	
	Debe	Haber	Debe	Haber	Debe	Haber
PROVEEDORES						
RETENCIONES A CONTRATISTAS		1,819,864.21	0.00	10,540.47	0.00	1,830,404.68
0.05 % INSPECCION Y VIGILANCIA (EJERCICIO 2017 Y ANTERIORES)	0.00	388,966.47	0.00	0.00	0.00	388,966.47
0.05% CONSTRUCCION Y MANTENIMIENTO (EJERCICIO 2017 Y ANTERIORES)	0.00	241,453.24	0.00	0.00	0.00	241,453.24
1 % DE OBRAS DE BENEFICIO SOCIAL (EJERCICIO 2017 Y ANTERIORES)	0.00	591,803.79	0.00	0.00	0.00	591,803.79
0.05% C.M.I.C. (EJERCICIO 2017 Y ANTERIORES)	0.00	39,089.72	0.00	0.00	0.00	39,089.72
2 AL MILLAR (EJERCICIO 2017 Y ANTERIORES)	0.00	129,482.83	0.00	0.00	0.00	129,482.83
.1 % AUDITORIA SUPERIOR DE LA FEDERACION (EJERCICIO 2017 Y ANTERIORES)	0.00	20,182.75	0.00	0.00	0.00	20,182.75
5% AL MILL. INSPECCION Y VIGILANCIA SEFUPU (EJERCICIO 2017 Y ANTERIORES)	0.00	4,284.37	0.00	0.00	0.00	4,284.37
5\$ AL MILL. MANTENIMINETO DE AREAS RECREATIVAS (EJERCICIO 2017 Y ANTERIORES)	0.00	6,365.48	0.00	0.00	0.00	6,365.48
5 AL MILLAR CONSTRUCCION Y MANTENIMIENTO DE AREAS RECREATIVAS	0.00	99,625.14	0.00	10,113.78	0.00	109,738.92
FAIS - 5 AL MILLAR CONSTRUCCION Y MANTENIMIENTO DE AREAS RECREATIVAS	0.00	26,051.64	0.00	10,113.78	0.00	36,165.42
PROYECTOS REGIONALES - 5 AL MILLAR CONSTRUCCION Y MANTENIMIENTO DE AREAS RECREATIVAS	0.00	50,332.09	0.00	0.00	0.00	50,332.09
PROAGUA APAUR-5 AL MILLAR CONSTRUCCION Y MANTENIMIENTO DE AREAS RECREATIVAS	0.00	10,334.21	0.00	0.00	0.00	10,334.21
PROAGUA APARURAL-5 AL MILLAR CONSTRUCCION Y MANTENIMIENTO DE AREAS RECREATIVAS	0.00	12,907.20	0.00	0.00	0.00	12,907.20
5 AL MILLAR INSPECCION Y VIGILANCIA	0.00	263,808.39	0.00	0.00	0.00	263,808.39
FAIS - 5 AL MILLAR INSPECCION Y	0.00	190,234.89	0.00	0.00	0.00	190,234.89




MUNICIPIO DE COQUIMATLAN, COL.
Sistema Integral de Contabilidad Gubernamental
ANALISIS DE SALDOS CONTABLES
DEL 1 DE AGOSTO AL 31 DE AGOSTO DE 2022

Descripción	Saldo Anterior		Movimientos		Saldo Actual	
	Debe	Haber	Debe	Haber	Debe	Haber
VIGILANCIA						
PROYECTOS REGIONALES - 5 AL MILLAR INSPECCION Y VIGILANCIA	0.00	50,332.09	0.00	0.00	0.00	50,332.09
PROAGUA APAUR-5 AL MILLAS INPSECCION Y VIGILANCIA	0.00	10,334.21	0.00	0.00	0.00	10,334.21
PROAGUA APARURAL-5 AL MILLAR INSPECCION Y VIGILANCIA	0.00	12,907.20	0.00	0.00	0.00	12,907.20
RETENCION POR PENALIZACION DE OBRA	0.00	34,802.03	0.00	0.00	0.00	34,802.03
RETENCION POR PENALIZACION DE OBRA	0.00	34,802.03	0.00	0.00	0.00	34,802.03
FAIS 1.25% RESICO	0.00	0.00	0.00	426.69	0.00	426.69
FAIS 1.25% RESICO	0.00	0.00	0.00	426.69	0.00	426.69
RETENCIONES A PROVEEDORES	0.00	5,907.67	915.50	1,017.54	0.00	6,009.71
RETENCION DE ISR A PROVEEDORES (RESICO)	0.00	45.39	53.50	155.47	0.00	147.36
RETENCION DE ISR POR ARRENDAMIENTO	0.00	862.28	862.00	862.07	0.00	862.35
RETENCION POR HONORARIOS	0.00	5,000.00	0.00	0.00	0.00	5,000.00
RETENCIONES SOBRE REMUNERACIONES AL PERSONAL, DISTINTAS A IMPUESTOS	0.00	6,924,262.25	618,912.23	624,851.36	0.00	6,930,201.38
RETENCIONES POR PRÉSTAMOS DE LA DIRECCIÓN DE PENSIONES	10,132.42	0.00	291,997.80	287,279.04	14,851.18	0.00
RETENCIONES POR CUOTAS Y APORTACIONES SINDICALES	0.00	5,840,812.00	79,463.10	79,463.10	0.00	5,840,812.00
CUOTA SINDICAL	1,847,478.46	0.00	0.00	0.00	1,847,478.46	0.00
10% FONDO DE AHORRO	0.00	5,266,633.33	0.00	0.00	0.00	5,266,633.33
DESCUENTO SINDICAL	0.00	2,084,901.13	79,463.10	79,463.10	0.00	2,084,901.13
BONO DE AHORRO	0.00	336,756.00	0.00	0.00	0.00	336,756.00
RETENCIONES POR PENSIONES ALIMENTICIAS	183,989.78	0.00	35,553.42	35,553.42	183,989.78	0.00
RETENCION VIA NOMINA PENSION ALIMENTICIA	183,989.78	0.00	35,553.42	35,553.42	183,989.78	0.00
OTRAS RETENCIONES VÍA NÓMINA	0.00	1,277,572.45	211,897.91	222,555.80	0.00	1,288,230.34
INFONACOT	193,350.57	0.00	0.00	0.00	193,350.57	0.00
PROMOBIEEN	98,050.45	0.00	0.00	0.00	98,050.45	0.00
PRESTAMO EMPRESA	0.00	11,142.96	0.00	0.00	0.00	11,142.96
PRESTAMO CAJA 15 DE MAYO	0.00	14,787.00	0.00	0.00	0.00	14,787.00




MUNICIPIO DE COQUIMATLAN, COL.
Sistema Integral de Contabilidad Gubernamental
ANALISIS DE SALDOS CONTABLES
DEL 1 DE AGOSTO AL 31 DE AGOSTO DE 2022

Descripción	Saldo Anterior		Movimientos		Saldo Actual	
	Debe	Haber	Debe	Haber	Debe	Haber
PROGRAMA APOYO	0.00	188,470.00	0.00	0.00	0.00	188,470.00
SEGURO DE VIDA	0.00	348,258.78	0.00	0.00	0.00	348,258.78
PRESTAMO CAJA POPULAR LA PROVIDENCIA	0.00	618,791.80	0.00	0.00	0.00	618,791.80
RETENCIONES PARA EL PARTIDO DESCUENTOS NOMINALES	0.00	626,217.19	0.00	0.00	0.00	626,217.19
	238,694.26	0.00	211,897.91	222,555.80	228,036.37	0.00
RETENCIONES SOBRE REMUNERACIONES AL PERSONAL POR ISR POR ENTERAR	0.00	12,668,558.38	316,809.00	320,298.19	0.00	12,672,047.57
RETENCIÓN DE IMPUESTO SOBRE LA RENTA	0.00	12,848,930.40	316,809.00	320,298.19	0.00	12,852,419.59
PAGO DE SUBSIDIO AL EMPLEO	180,372.02	0.00	0.00	0.00	180,372.02	0.00
CONTRIBUCIONES FEDERALES	308,085.36	0.00	216,077.76	363,418.50	160,744.62	0.00
INSTITUTO MEXICANO DEL SEGURO SOCIAL	308,085.36	0.00	216,077.76	363,418.50	160,744.62	0.00
DEVOLUCIONES DE LA LEY DE INGRESO POR PAGAR A CORTO PLAZO	0.00	108,627.99	0.00	0.00	0.00	108,627.99
DEVOLUCIONES A LA LEY DE INGRESOS DEL EJERCICIO ACTUAL	0.00	108,627.99	0.00	0.00	0.00	108,627.99
PAULA DELIA CASTILLO ANGULO	118.16	0.00	0.00	0.00	118.16	0.00
MANUEL ALFONSO DE JESUS MORALES	920.70	0.00	0.00	0.00	920.70	0.00
ALBERTO JAVIER AHUMADA MEDINA	0.00	109,666.97	0.00	0.00	0.00	109,666.97
GOBIERNO DEL ESTADO DE COLIMA	0.12	0.00	0.00	0.00	0.12	0.00
OTRAS CUENTAS POR PAGAR A CORTO PLAZO	0.00	2,489,431.64	75,192.29	54,558.50	0.00	2,468,797.85
CUENTAS POR PAGAR POR PRESTAMOS OTORGADOS A EMPLEADOS Y FUNCIONARIOS	0.00	2,958,590.01	25,000.00	0.00	0.00	2,933,590.01
CUENTAS POR PAGAR A FUNCIONARIOS	0.00	2,408,886.16	25,000.00	0.00	0.00	2,383,886.16
PROVISION AGUINALDO DE CONFIANZA	391,533.05	0.00	0.00	0.00	391,533.05	0.00
PROVISION APOYOS DE CABILDO PENDIENTES DE CUBRIR 2014	0.00	491,669.36	0.00	0.00	0.00	491,669.36
PROVISION DE NOMINAS	0.00	0.00	0.00	0.00	0.00	0.00
PROVISIONES PENDIENTE DE CUBRIR 2016 (PERSONAL)	2,245,261.77	0.00	0.00	0.00	2,245,261.77	0.00
COMPENSACIONES POR PAGAR	0.00	154,095.66	0.00	0.00	0.00	154,095.66




MUNICIPIO DE COQUIMATLAN, COL.
Sistema Integral de Contabilidad Gubernamental
ANALISIS DE SALDOS CONTABLES
DEL 1 DE AGOSTO AL 31 DE AGOSTO DE 2022

Descripción	Saldo Anterior		Movimientos		Saldo Actual	
	Debe	Haber	Debe	Haber	Debe	Haber
PROVISION POR PAGAR NOMINAS	0.00	71,058.78	0.00	0.00	0.00	71,058.78
CUENTAS POR PAGAR A OTROS TRABAJADORES	0.00	549,703.85	0.00	0.00	0.00	549,703.85
SUELDOS POR PAGAR	0.00	549,703.85	0.00	0.00	0.00	549,703.85
PAGO POR RETENCIONES DE SERVICIOS PERSONALES	469,158.37	0.00	50,192.29	54,558.50	464,792.16	0.00
ENRIQUE ALEJANDRO PRECIADO URISTA	0.00	211,786.92	0.00	0.00	0.00	211,786.92
CAJA POPULAR LA PROVIDENCIA	455,123.02	0.00	1,330.25	1,330.25	455,123.02	0.00
CAJA POPULAR 15 DE MAYO SC DE AP DE RL DE CV	8,077.00	0.00	0.00	0.00	8,077.00	0.00
OFELIA ANTONIO OCARANZA	500.00	0.00	0.00	0.00	500.00	0.00
MA. CARMEN NUÑEZ ESPINOZA	0.00	1,757.67	5,207.85	5,207.85	0.00	1,757.67
RETENCION ELABORACION DEL PLAN DE PREVISION SOCIAL	219,531.39	0.00	0.00	0.00	219,531.39	0.00
MAYRA LIZETH MARIANO REBOLLEDO	1,145.00	0.00	0.00	0.00	1,145.00	0.00
SANDRA AZUCENA ALELHI RAMIREZ GUZMAN	0.00	0.00	3,611.40	3,611.40	0.00	0.00
GUADALUPE DEL ROSARIO HUERTA VAZQUEZ	0.00	0.00	5,393.36	5,393.36	0.00	0.00
SAMANTHA GUADALUPE MEJIA ROSALES	0.00	0.00	1,957.33	1,957.33	0.00	0.00
ANGEL MISSAEL VAZQUEZ MARTINEZ	0.00	0.00	3,588.31	3,588.31	0.00	0.00
PATRICIA ALELI ZEPEDA CONTRERAS	0.00	0.00	5,586.52	5,586.52	0.00	0.00
MARIA ISABEL PLAZOLA CERVANTES	0.00	1,673.45	0.00	0.00	0.00	1,673.45
CARLOS GERARDO HEREDIA ARRIAGA	0.00	0.00	2,677.05	2,677.05	0.00	0.00
EUGENIA SUAREZ MENDOZA	0.00	0.00	2,514.82	2,514.82	0.00	0.00
JOSE GUADALUPE MAGAÑA CERVANTES	0.00	0.00	5,186.10	5,186.10	0.00	0.00
LAURA ELISA ALEMAN LEON	0.00	0.00	7,043.26	11,409.47	0.00	4,366.21
LILIANA PAULINA EUSEBIO SANCHEZ	0.00	0.00	6,096.04	6,096.04	0.00	0.00
DOCUMENTOS POR PAGAR A CORTO PLAZO	0.00	74,274.31	0.00	0.00	0.00	74,274.31
OTROS DOCUMENTOS POR PAGAR A CORTO PLAZO	0.00	74,274.31	0.00	0.00	0.00	74,274.31
NOTIFICADORES 2009	0.00	29,744.95	0.00	0.00	0.00	29,744.95
MA GUADALUPE MENDOZA	0.00	750.00	0.00	0.00	0.00	750.00
ROCIO HERNANDEZ FRAUSTOS	0.00	2,699.01	0.00	0.00	0.00	2,699.01
RAMONA VELASCO ARMENTA	1,500.00	0.00	0.00	0.00	1,500.00	0.00
MA ISABEL MARTINEZ JIMENEZ	0.00	1,999.84	0.00	0.00	0.00	1,999.84



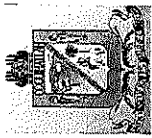
MUNICIPIO DE COQUIMATLAN, COL.
Sistema Integral de Contabilidad Gubernamental
ANALISIS DE SALDOS CONTABLES
DEL 1 DE AGOSTO AL 31 DE AGOSTO DE 2022

Descripción	Saldo Anterior		Movimientos		Saldo Actual	
	Debe	Haber	Debe	Haber	Debe	Haber
FERMIN OROZCO LOMELI	0.00	99.20	0.00	0.00	0.00	99.20
MA CANDELARIA SUAREZ VARGAS	800.00	0.00	0.00	0.00	800.00	0.00
ROSA ELENA CARDENAS	0.00	140.00	0.00	0.00	0.00	140.00
FIDELINA LEMUS GONZALEZ	0.00	600.00	0.00	0.00	0.00	600.00
ENRIQUE CARDENAS CERVANTES	0.00	12.43	0.00	0.00	0.00	12.43
AGUSTIN GEORGE GALLARDO	0.00	15,000.00	0.00	0.00	0.00	15,000.00
MA ROSARIO LARIOS ROSALES	200.00	0.00	0.00	0.00	200.00	0.00
ELVIRA OLIVERA MENDOZA	0.00	800.00	0.00	0.00	0.00	800.00
JOSE CUAHUTEMOC MORENO	0.00	800.00	0.00	0.00	0.00	800.00
LUIS ALFONSO GARCIA CAMPOS	500.00	0.00	0.00	0.00	500.00	0.00
GUADALUPE BALLESTEROS	0.00	600.00	0.00	0.00	0.00	600.00
ROBERTO RUIZ DIAS	0.00	800.00	0.00	0.00	0.00	800.00
CELIA DIAZ OROZCO	0.00	1,850.00	0.00	0.00	0.00	1,850.00
LUCIA MENDEZ GUTIERREZ	100.00	0.00	0.00	0.00	100.00	0.00
MA ELENA RODRIGUEZ CAMPOS	0.00	100.00	0.00	0.00	0.00	100.00
OMAR RIOS LARIOS	0.00	1,000.00	0.00	0.00	0.00	1,000.00
MA GUADALUPE GALVAN LOPEZ	0.00	950.01	0.00	0.00	0.00	950.01
FRANCISCO RAMOS ORTEGA	0.00	900.00	0.00	0.00	0.00	900.00
EZEQUIEL CONTRERAS VENEGAS	0.00	500.00	0.00	0.00	0.00	500.00
MANUEL EUDAVE SOTO	100.00	0.00	0.00	0.00	100.00	0.00
RAFAEL CASTELLANOS PERALTA	0.00	2,350.00	0.00	0.00	0.00	2,350.00
FELIPE JIMENEZ MONJE	200.00	0.00	0.00	0.00	200.00	0.00
HONORIA PERALTA LARA	0.00	150.00	0.00	0.00	0.00	150.00
J JESUS ESPINOZA SALAZAR	0.00	2,594.66	0.00	0.00	0.00	2,594.66
RAFAEL GOMEZ CEJA	0.00	200.00	0.00	0.00	0.00	200.00
JOSE GONZALEZ BARRAGAN	0.00	1,000.00	0.00	0.00	0.00	1,000.00
JAIIME OSORIO GONZALEZ	0.00	5,500.00	0.00	0.00	0.00	5,500.00
FIDELINA ROJAS GUTIERREZ	200.00	0.00	0.00	0.00	200.00	0.00
LINO MENDEZ VILLANUEVA	0.00	400.00	0.00	0.00	0.00	400.00
GENOVEVA MENDEZ VILLANUEVA	0.00	400.00	0.00	0.00	0.00	400.00
LILIA LORENA SANCHEZ	0.20	0.00	0.00	0.00	0.20	0.00
HECTOR HERNANDEZ ARMENTA	37.62	0.00	0.00	0.00	37.62	0.00
GLENDIA MONTES DIAZ	0.00	1,263.25	0.00	0.00	0.00	1,263.25
YOLANDA MEJIA NAVARRO	0.00	0.10	0.00	0.00	0.00	0.10
RICARDO CAMPOS FIGUEROA	800.00	0.00	0.00	0.00	800.00	0.00
ROSALINA LOMELI TOMAS	0.00	850.00	0.00	0.00	0.00	850.00
BERTHA VALENCIA MORALES	0.00	400.00	0.00	0.00	0.00	400.00




MUNICIPIO DE COQUIMATLAN, COL.
Sistema Integral de Contabilidad Gubernamental
ANALISIS DE SALDOS CONTABLES
DEL 1 DE AGOSTO AL 31 DE AGOSTO DE 2022

Descripción	Saldo Anterior		Movimientos		Saldo Actual	
	Debe	Haber	Debe	Haber	Debe	Haber
MARIA DEL CARMEN RANGEL	100.00	0.00	0.00	0.00	100.00	0.00
MA ELVA AGUILAR BEAZ	0.00	200.00	0.00	0.00	0.00	200.00
SANDRA DECENA RAMIREZ	200.00	0.00	0.00	0.00	200.00	0.00
FIDEL LARIOS BERBEN	0.00	400.00	0.00	0.00	0.00	400.00
MARIA DIANA BLAKE	0.00	500.00	0.00	0.00	0.00	500.00
MARATHA AIDE PANDURO CORTES	0.00	113.59	0.00	0.00	0.00	113.59
JOSE JUAN COBIAN SANCHEZ	0.00	119.00	0.00	0.00	0.00	119.00
INEZ BERBEN GARCIA	0.00	800.00	0.00	0.00	0.00	800.00
VICTOR MAGALLAN BECERRA	0.00	200.00	0.00	0.00	0.00	200.00
HILDA GONZALEZ CISNEROS	500.00	0.00	0.00	0.00	500.00	0.00
MARATHA MACIAS CHAVEZ	0.00	350.00	0.00	0.00	0.00	350.00
RAMIRO BERTO AGUILAR	0.00	50.00	0.00	0.00	0.00	50.00
YOLANDA ROSALES NAVARRO	0.00	200.00	0.00	0.00	0.00	200.00
VICTOR MAGALLAN DECENA	200.00	0.00	0.00	0.00	200.00	0.00
LETICIA MENDEZ GUTIERREZ	0.00	100.00	0.00	0.00	0.00	100.00
PEDRO BENITEZ FLORES	0.00	200.00	0.00	0.00	0.00	200.00
MARIA DEL ROSARIO MEDINA	1,000.00	0.00	0.00	0.00	1,000.00	0.00
SILVIA LOPEZ SUAREZ	0.00	500.00	0.00	0.00	0.00	500.00
ENRIQUETA LARIOS CERVANTES	0.00	100.00	0.00	0.00	0.00	100.00
MARIA DEL CARMEN RUIZ	0.00	100.00	0.00	0.00	0.00	100.00
GILBERTO TORRES GONZALEZ	0.00	300.00	0.00	0.00	0.00	300.00
APOLINAR CARDENAS CISNEROS	0.00	13.00	0.00	0.00	0.00	13.00
SERGIO MENDEZ BAUTISTA	0.00	200.00	0.00	0.00	0.00	200.00
MARIA DE JESUS CASTILLO	77.75	0.00	0.00	0.00	77.75	0.00
MARIA SILVIA CANO VILLA	0.00	500.00	0.00	0.00	0.00	500.00
MARIA AURORA NEGRETE	0.00	500.00	0.00	0.00	0.00	500.00
PEDRO GAMBOA BAUTISTA	0.00	200.00	0.00	0.00	0.00	200.00
JOSE RAMON ALVARADO	0.00	200.00	0.00	0.00	0.00	200.00
ANTONIO GOMEZ ARTEAGA	0.00	400.00	0.00	0.00	0.00	400.00
YOLANDA HERNANDEZ FIGUEROA	0.00	90.00	0.00	0.00	0.00	90.00
REYNALDO PEÑA REYES	0.00	50.00	0.00	0.00	0.00	50.00
RAFAEL RUIZ PEREZ	0.00	500.00	0.00	0.00	0.00	500.00
MARIA DEL CARMEN ROSAS	0.00	300.00	0.00	0.00	0.00	300.00
PORFIRIO MARTINEZ ROMERO	0.00	100.00	0.00	0.00	0.00	100.00
J JESUS NAVARRO LARIOS	0.00	47.84	0.00	0.00	0.00	47.84
FELIPE MARIA BENITES	1,000.00	0.00	0.00	0.00	1,000.00	0.00
MA LUISA MARTINEZ RENTERIA	0.00	3.00	0.00	0.00	0.00	3.00




MUNICIPIO DE COQUIMATLAN, COL.
Sistema Integral de Contabilidad Gubernamental
ANALISIS DE SALDOS CONTABLES
DEL 1 DE AGOSTO AL 31 DE AGOSTO DE 2022

Descripción	Saldo Anterior		Movimientos		Saldo Actual	
	Debe	Haber	Debe	Haber	Debe	Haber
PORCIÓN A CORTO PLAZO DE LA DEUDA PÚBLICA A LARGO PLAZO	0.00	6,449,680.70	65,407.30	0.00	0.00	6,384,273.40
PORCIÓN A CORTO PLAZO DE LA DEUDA PÚBLICA INTERNA	0.00	6,449,680.70	65,407.30	0.00	0.00	6,384,273.40
PORCIÓN A CP DE LOS PRÉSTAMOS DE LA DEUDA PÚBLICA INTERNA	0.00	6,676,671.57	65,407.30	0.00	0.00	6,611,264.27
PRESTAMO SECRETARIA DE FINANZAS	0.00	6,778,343.42	0.00	0.00	0.00	6,778,343.42
PRESTAMO BANOBRAS ANTICIPO FISM 2013-2015	0.00	1,050,310.76	0.00	0.00	0.00	1,050,310.76
PRESTAMO BANOBRAS CREDITO NO. 7211	342,597.86	0.00	19,450.65	0.00	362,048.51	0.00
PRESTAMO BANOBRAS CREDITO NO. 7178	809,384.75	0.00	45,956.65	0.00	855,341.40	0.00
BANOBRAS	226,990.87	0.00	0.00	0.00	226,990.87	0.00
PRESTAMO CREDITO BANOBRAS	226,990.87	0.00	0.00	0.00	226,990.87	0.00
FONDOS Y BIENES DE TERCEROS EN GARANTÍA Y/O ADMINISTRACIÓN A CORTO PLAZO	0.00	95,531.51	0.00	11,546.40	0.00	107,077.91
FONDOS EN GARANTÍA A CORTO PLAZO	0.00	95,531.51	0.00	11,546.40	0.00	107,077.91
DEPÓSITOS EN GARANTÍA POR FUNCIONAMIENTO DE ESTABLECIMIENTOS DE BEBIDAS ALCOHÓLICAS GLOBAL	0.00	95,531.51	0.00	11,546.40	0.00	107,077.91
ESTABLECIMIENTOS DE BEBIDAS ALCOHÓLICAS	0.00	89,768.51	0.00	11,546.40	0.00	101,314.91
DEPÓSITOS EN GARANTÍA POR FUNCIONAMIENTO DE ESTABLECIMIENTOS DE BEBIDAS ALCOHÓLICAS GLOBAL	0.00	89,768.51	0.00	11,546.40	0.00	101,314.91
ELVA FUENTES LAGOS	0.00	665.00	0.00	0.00	0.00	665.00
JUAN MUÑOZ TOSCANO	0.00	665.00	0.00	0.00	0.00	665.00
RIGOBERTO CERVERA LEON	0.00	665.00	0.00	0.00	0.00	665.00
MA GUADALUPE COBIAN	0.00	941.00	0.00	0.00	0.00	941.00
MAXIMO VELAZQUEZ MERAZ	0.00	570.00	0.00	0.00	0.00	570.00
MARIO MENDEZ Z Y/O TEC	0.00	977.00	0.00	0.00	0.00	977.00
ROSA ELENA CRUZ LARIOS	0.00	50.00	0.00	0.00	0.00	50.00
CLEMENTE GARCIA MANZANILL	0.00	380.00	0.00	0.00	0.00	380.00
BENITO BALTAZAR OLAGUE	0.00	100.00	0.00	0.00	0.00	100.00
MA GUADALUPE GARCIA PULIDO	0.00	100.00	0.00	0.00	0.00	100.00
MA DEL SOCORRO BARBOSA	0.00	465.00	0.00	0.00	0.00	465.00
IRENE RINCON MONTES	0.00	185.00	0.00	0.00	0.00	185.00




MUNICIPIO DE COQUIMATLAN, COL.
Sistema Integral de Contabilidad Gubernamental
ANALISIS DE SALDOS CONTABLES
DEL 1 DE AGOSTO AL 31 DE AGOSTO DE 2022

Descripción	Saldo Anterior		Movimientos		Saldo Actual	
	Debe	Haber	Debe	Haber	Debe	Haber
OTROS PASIVOS A CORTO PLAZO	0.00	97,085.12	0.00	0.00	0.00	97,085.12
INGRESOS POR CLASIFICAR	0.00	97,085.12	0.00	0.00	0.00	97,085.12
JESUS OCHOA NEGRETE	0.00	500.00	0.00	0.00	0.00	500.00
ROSA ELENA CARDENAS CERVANTES	0.00	850.00	0.00	0.00	0.00	850.00
ELVIRA OLIVERA MENDEZ	0.00	200.00	0.00	0.00	0.00	200.00
MARTHA PATRICIA CUEVAS	0.00	113.24	0.00	0.00	0.00	113.24
SAMUEL ROSALES	0.00	50.00	0.00	0.00	0.00	50.00
MARIA GUADALUPE VENEGAS CONTRERAS	0.00	883.90	0.00	0.00	0.00	883.90
AGUSTIN GEORGE NAVARRO	0.00	900.00	0.00	0.00	0.00	900.00
MARIA GUADALUPE GALVAN LOPEZ	0.00	1,100.00	0.00	0.00	0.00	1,100.00
ANTONIO GOMEZ GUZMAN	0.00	177.24	0.00	0.00	0.00	177.24
GILBERTO GONZALEZ GUTIERREZ	0.00	177.24	0.00	0.00	0.00	177.24
TERESITA RESENDIZ VELAZQUEZ	0.00	800.00	0.00	0.00	0.00	800.00
MARIA CANDELARIA SUAREZ VARGAS	0.00	650.00	0.00	0.00	0.00	650.00
HERMELINDA EQUIHUA EQUIHUA	0.00	1,033.90	0.00	0.00	0.00	1,033.90
NOHEMI DIAZ TORRES	0.00	1,500.00	0.00	0.00	0.00	1,500.00
GABRIELA PEREZ RAMIREZ	0.00	15,000.00	0.00	0.00	0.00	15,000.00
ELVIRA OLIVERA MENDOZA	0.00	1,477.00	0.00	0.00	0.00	1,477.00
TOMAS GUTIERREZ ALVARADO	0.00	2,755.94	0.00	0.00	0.00	2,755.94
MA DE JESUS VAZQUEZ MUJICA	0.00	300.00	0.00	0.00	0.00	300.00
GUILLERMINA ROMERO REYES	0.00	800.00	0.00	0.00	0.00	800.00
MARIA DEL CARMEN RANGEL SANDOVAL	0.00	1,000.00	0.00	0.00	0.00	1,000.00
HILDA MARBELLA GONZALEZ CISNEROS	0.00	1,033.90	0.00	0.00	0.00	1,033.90
JOSEFINA GALARZA RAMIREZ	0.00	934.00	0.00	0.00	0.00	934.00
IRMA GALLARDO ROJAS	0.00	1,034.00	0.00	0.00	0.00	1,034.00
BERTHA ALICIA FONTES ADRIANO	0.00	150.00	0.00	0.00	0.00	150.00
CONSUELO CISNEROS CARDENAS	0.00	1,034.00	0.00	0.00	0.00	1,034.00
MARIA DEL ROSARIO VEGA MARTINEZ	0.00	1,000.00	0.00	0.00	0.00	1,000.00
MARIA LUISA MARTINEZ RENTERIA	0.00	5,300.00	0.00	0.00	0.00	5,300.00
JOSE GALLARDO ROJAS	0.00	1,033.90	0.00	0.00	0.00	1,033.90
ANGELES MALDONADO LOMELI	0.00	200.00	0.00	0.00	0.00	200.00
SAMUEL ROSALES GUTIERREZ	0.00	38.62	0.00	0.00	0.00	38.62
JOSEFINA GALVAN RAMIREZ	0.00	100.00	0.00	0.00	0.00	100.00
GUILLERMINA FREGOSO QUIROZ	0.00	1,033.90	0.00	0.00	0.00	1,033.90
ANGELICA MALDONADO LOMELI	0.00	833.90	0.00	0.00	0.00	833.90
MARIA DE JESUS UREÑA	0.00	1,034.00	0.00	0.00	0.00	1,034.00
MARICELA RODRIGUEZ HERNANDEZ	0.00	200.00	0.00	0.00	0.00	200.00



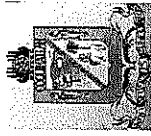
MUNICIPIO DE COQUIMATLAN, COL.
Sistema Integral de Contabilidad Gubernamental
ANALISIS DE SALDOS CONTABLES
DEL 1 DE AGOSTO AL 31 DE AGOSTO DE 2022

Descripción	Saldo Anterior		Movimientos		Saldo Actual	
	Debe	Haber	Debe	Haber	Debe	Haber
MARIANA FLORES CARBAJAL	0.00	127.24	0.00	0.00	0.00	127.24
J JESUS VAZQUEZ MOJICA	0.00	200.00	0.00	0.00	0.00	200.00
VICTOR MANUEL MAGALLAN DECENA	0.00	1,100.00	0.00	0.00	0.00	1,100.00
MARTHA ANGELICA JIMENEZ MOLINA	0.00	265.82	0.00	0.00	0.00	265.82
BLANCA ESTHELA CARDENAS MARTINEZ	0.00	1,233.90	0.00	0.00	0.00	1,233.90
MARIA TRINIDAD CHAVEZ CARDENAS	0.00	100.00	0.00	0.00	0.00	100.00
HONORIA PERALTA LARA	0.00	1,250.00	0.00	0.00	0.00	1,250.00
OFELIA MARIA BENITEZ	0.00	500.00	0.00	0.00	0.00	500.00
BENJAMIN JURADO ORDAZ	0.00	571.99	0.00	0.00	0.00	571.99
ROCIO HERNANDEZ FRAUSTOS	0.00	500.00	0.00	0.00	0.00	500.00
INEZ BERBEN GARCIA	0.00	100.00	0.00	0.00	0.00	100.00
GUADALUPE BALLESTEROS PERALTA	0.00	100.00	0.00	0.00	0.00	100.00
ROQUE HERRERA MERAZ	0.00	300.00	0.00	0.00	0.00	300.00
NOEMI DIAZ TORRES	0.00	2,667.32	0.00	0.00	0.00	2,667.32
MARIA DE JESUS VAZQUEZ MOJICA	0.00	533.90	0.00	0.00	0.00	533.90
GUADALUPE CONTRERAS VENEGAS	0.00	150.00	0.00	0.00	0.00	150.00
RAMONA GUTIERREZ VALENCIA	0.00	950.00	0.00	0.00	0.00	950.00
SERGIO JUSTO	0.00	40.00	0.00	0.00	0.00	40.00
JESUS ARVISO URQUIZA	0.00	78.62	0.00	0.00	0.00	78.62
MARIA DE JESUS CASTILLO FLORES	0.00	177.24	0.00	0.00	0.00	177.24
ROBERTO MEZA RAMOS	0.00	100.00	0.00	0.00	0.00	100.00
JUANA GUERRERO CORTES	0.00	150.00	0.00	0.00	0.00	150.00
TOMAS GUTIERREZ ALVARADO	0.00	2,000.00	0.00	0.00	0.00	2,000.00
MARIA DE JESUS NEGRETE OCHOA	0.00	1,173.34	0.00	0.00	0.00	1,173.34
MARIA ELENA RODRIGUEZ CAMPOS	0.00	88.62	0.00	0.00	0.00	88.62
FRANCISCO SANCHEZ CERVANTES	0.00	50.00	0.00	0.00	0.00	50.00
IRMA YOLANDA PATRICIA RODRIGUEZ VILLA	0.00	30.00	0.00	0.00	0.00	30.00
YOLANDA MEJIA NAVARRO	0.00	354.48	0.00	0.00	0.00	354.48
ENRIQUETA SANTANA LLAMAS	0.00	95.00	0.00	0.00	0.00	95.00
CONSUELO RINCON	0.00	88.62	0.00	0.00	0.00	88.62
JAJIME OSORIO GONZALEZ	0.00	1,500.00	0.00	0.00	0.00	1,500.00
LETICIA RAMOS ORTEGA	0.00	100.00	0.00	0.00	0.00	100.00
YOLANDA ROSALES NAVARRO	0.00	1,000.00	0.00	0.00	0.00	1,000.00
FRANCISCO JAVIER SANCHEZ CERVANTES	0.00	38.62	0.00	0.00	0.00	38.62
MARTHJA MAGDALENA RAMOS	0.00	38.62	0.00	0.00	0.00	38.62
ALMA DELIA VARGAS LAZARIN	0.00	147.70	0.00	0.00	0.00	147.70




MUNICIPIO DE COQUIMATLAN, COL.
Sistema Integral de Contabilidad Gubernamental
ANALISIS DE SALDOS CONTABLES
DEL 1 DE AGOSTO AL 31 DE AGOSTO DE 2022

Descripción	Saldo Anterior		Movimientos		Saldo Actual	
	Debe	Haber	Debe	Haber	Debe	Haber
MARTHA MAGALLON RAMIREZ	0.00	61.50	0.00	0.00	0.00	61.50
JOSE CUARTEMOC MORENO	0.00	1,136.32	0.00	0.00	0.00	1,136.32
MARIA GUADALUPE LOPEZ GALLARDO	0.00	1,033.90	0.00	0.00	0.00	1,033.90
HUGO ENRIQUE DECENA RUIZ	0.00	1,100.00	0.00	0.00	0.00	1,100.00
MARISELA RODRIGUEZ HERNANDEZ	0.00	5,000.00	0.00	0.00	0.00	5,000.00
LEOPOLDO LARIOS TRUJILLO	0.00	200.00	0.00	0.00	0.00	200.00
MARIA MARTHA ROJOS MARTINEZ	0.00	900.00	0.00	0.00	0.00	900.00
PABLO HEREDIA LOPEZ	0.00	118.16	0.00	0.00	0.00	118.16
HUMBERTO ALEJANDRO DECENA RAMIREZ	0.00	250.00	0.00	0.00	0.00	250.00
AURELIO DIAZ CAMPOS	0.00	200.00	0.00	0.00	0.00	200.00
ENRIQUE MATA	0.00	88.62	0.00	0.00	0.00	88.62
JUAN CARLOS MARTINEZ CORTES	0.00	500.00	0.00	0.00	0.00	500.00
PEDRO CALVARIO LOPEZ	0.00	1,000.00	0.00	0.00	0.00	1,000.00
MARIA DE JESUS OCHOA NEGRETE	0.00	3,500.00	0.00	0.00	0.00	3,500.00
NOEMI DIAZ DE LA MORA	0.00	500.00	0.00	0.00	0.00	500.00
OLIVIA VENTURA MORENO	0.00	700.00	0.00	0.00	0.00	700.00
SERGIO JUSTO GARCIA	0.00	48.62	0.00	0.00	0.00	48.62
FRANCISCO RAMOS ORTEGA	0.00	870.00	0.00	0.00	0.00	870.00
MARTIN FLORES CARBAJAL	0.00	50.00	0.00	0.00	0.00	50.00
MARTHA MAGALLAN RAMIREZ	0.00	77.12	0.00	0.00	0.00	77.12
VICENTE MARTINEZ RAMIREZ	0.00	100.00	0.00	0.00	0.00	100.00
MARIA GUADALUPE BALLESTEROS PERALTA	0.00	150.00	0.00	0.00	0.00	150.00
FRANCISCO ORTEGA RAMOS	0.00	100.00	0.00	0.00	0.00	100.00
GUADALUPE PUGA SANDOVAL	0.00	90.65	0.00	0.00	0.00	90.65
JAIIME ROSALES RODRIGUEZ	0.00	300.00	0.00	0.00	0.00	300.00
ELEODORO FELIPE CAMOR	0.00	88.00	0.00	0.00	0.00	88.00
MARIA MARTHA MARTINEZ ROJAS	0.00	50.00	0.00	0.00	0.00	50.00
VICENTE MARTINEZ PAREDES	0.00	600.00	0.00	0.00	0.00	600.00
FRANCISCO HINOJOSA	0.00	100.00	0.00	0.00	0.00	100.00
MARIA CANDELARIA JUAREZ VARGAS	0.00	383.90	0.00	0.00	0.00	383.90
YOLANDA RODRIGUEZ VILLA	0.00	58.62	0.00	0.00	0.00	58.62
J. ASUNCION CONTRERAS DE JESUS	0.00	700.00	0.00	0.00	0.00	700.00
MERCEDES PIZANO RAMOS	0.00	300.00	0.00	0.00	0.00	300.00
FIDEL LARIOS BERBEN	0.00	1,000.00	0.00	0.00	0.00	1,000.00
FRANCISCO JAVIER TOSCANO	0.00	400.00	0.00	0.00	0.00	400.00




MUNICIPIO DE COQUIMATLAN, COL.
Sistema Integral de Contabilidad Gubernamental
ANALISIS DE SALDOS CONTABLES
DEL 1 DE AGOSTO AL 31 DE AGOSTO DE 2022

Descripción	Saldo Anterior		Movimientos		Saldo Actual	
	Debe	Haber	Debe	Haber	Debe	Haber
GUTIERREZ						
FRANCISCO RAMOS ORTEGA	0.00	50.00	0.00	0.00	0.00	50.00
MA. ELVA AGUILAR BEAS	0.00	1,050.00	0.00	0.00	0.00	1,050.00
MA. MARTHA ROJAS MARTINEZ	0.00	100.00	0.00	0.00	0.00	100.00
FERNANDO RAMOS ORTEGA	0.00	100.00	0.00	0.00	0.00	100.00
HERIBERTO RUIZ ARAIZA	0.00	600.00	0.00	0.00	0.00	600.00
J.JESUS RAMOS LAZO	0.00	100.00	0.00	0.00	0.00	100.00
NANCY SORAYA FLORES TAGLE	0.00	100.00	0.00	0.00	0.00	100.00
ROBERTO RUIZ ARAIZA	0.00	200.00	0.00	0.00	0.00	200.00
VIRGINIA DE HOYOS BUSTOS	0.00	600.00	0.00	0.00	0.00	600.00
VICTOR REYES SOSA	0.00	5,000.00	0.00	0.00	0.00	5,000.00
JUVENTINO SILVA ESCOBAR	0.00	900.00	0.00	0.00	0.00	900.00
ARACELI DENIZ RAMIREZ	0.00	2,500.00	0.00	0.00	0.00	2,500.00
MARIA GUADALUPE CUEVAS CHAVEZ	0.00	100.00	0.00	0.00	0.00	100.00
IRENE AMANZAR CHAVIRA	0.00	800.00	0.00	0.00	0.00	800.00
PASIVO NO CIRCULANTE	0.00	7,091,442.11	0.00	0.00	0.00	7,091,442.11
DEUDA PÚBLICA A LARGO PLAZO	0.00	7,091,442.11	0.00	0.00	0.00	7,091,442.11
PRÉSTAMOS DE LA DEUDA INTERNA	0.00	7,091,442.11	0.00	0.00	0.00	7,091,442.11
POR PAGAR A LARGO PLAZO	0.00	7,091,442.11	0.00	0.00	0.00	7,091,442.11
FINANCIAMIENTOS DE	0.00	7,091,442.11	0.00	0.00	0.00	7,091,442.11
INSTITUCIONES DE CRÉDITO	0.00	7,091,442.11	0.00	0.00	0.00	7,091,442.11
PRESTAMO LARGO PLAZO BANOBRAS	0.00	5,052,118.31	0.00	0.00	0.00	5,052,118.31
CREDITO NO. 7178	0.00		0.00		0.00	
PRESTAMO LARGO PLAZO BANOBRAS	0.00	2,039,323.80	0.00	0.00	0.00	2,039,323.80
CREDITO NO. 7211	0.00		0.00		0.00	
HACIENDA PÚBLICA/ PATRIMONIO	0.00	161,942,698.50	0.00	0.00	0.00	161,942,698.50
HACIENDA PÚBLICA/ PATRIMONIO	0.00	161,942,698.50	0.00	0.00	0.00	161,942,698.50
GENERADO	0.00	161,942,698.50	0.00	0.00	0.00	161,942,698.50
RESULTADOS DE EJERCICIOS	0.00	148,964,528.17	0.00	0.00	0.00	148,964,528.17
ANTERIORES	0.00	148,964,528.17	0.00	0.00	0.00	148,964,528.17
RESULTADO EJERCICIO 2006	9,908,965.82	0.00	0.00	0.00	9,908,965.82	0.00
RESULTADO EJERCICIO 2008	0.00	4,148,484.46	0.00	0.00	0.00	4,148,484.46
RESULTADO EJERCICIO 2009	1,903,753.14	0.00	0.00	0.00	1,903,753.14	0.00
RESULTADO EJERCICIO 2010	0.00	1,516,535.05	0.00	0.00	0.00	1,516,535.05
RESULTADO EJERCICIO 2011	0.00	627,569.94	0.00	0.00	0.00	627,569.94
SUP O DEF 1990	489,733.84	0.00	0.00	0.00	489,733.84	0.00
SUP O DEF 1991	86,476.40	0.00	0.00	0.00	86,476.40	0.00




MUNICIPIO DE COQUIMATLAN, COL.
Sistema Integral de Contabilidad Gubernamental
ANALISIS DE SALDOS CONTABLES
DEL 1 DE AGOSTO AL 31 DE AGOSTO DE 2022

Descripción	Saldo Anterior		Movimientos		Saldo Actual	
	Debe	Haber	Debe	Haber	Debe	Haber
SUP O DEF 1992	238,128.61	0.00	0.00	0.00	238,128.61	0.00
SUP O DEF 1993	419,074.88	0.00	0.00	0.00	419,074.88	0.00
SUP O DEF 1994	396,403.36	0.00	0.00	0.00	396,403.36	0.00
SUP O DEF 1995	105,595.46	0.00	0.00	0.00	105,595.46	0.00
SUP O DEF 1996	360,950.40	0.00	0.00	0.00	360,950.40	0.00
SUP O DEF 1997	0.00	2,428,046.29	0.00	0.00	0.00	2,428,046.29
SUP O DE F1998	0.00	1,077,382.20	0.00	0.00	0.00	1,077,382.20
SUP O DEF 1999	0.00	1,574,368.51	0.00	0.00	0.00	1,574,368.51
SUP O DEF 2000	0.00	684,511.01	0.00	0.00	0.00	684,511.01
SUP O DEF 2001	5,830,439.30	0.00	0.00	0.00	5,830,439.30	0.00
SUP O DEF 2002	0.00	1,910,777.48	0.00	0.00	0.00	1,910,777.48
RESULTADO EJERCICIO 2003	962,044.80	0.00	0.00	0.00	962,044.80	0.00
RESULTADO EJERCICIO 2004	0.00	3,342,415.89	0.00	0.00	0.00	3,342,415.89
RESULTADO EJER ANTERIORES	1,173,042.82	0.00	0.00	0.00	1,173,042.82	0.00
RESULTADO EJERCICIO 2005	1,256,399.24	0.00	0.00	0.00	1,256,399.24	0.00
RESULTADO EJERCICIO 2007	4,731,841.54	0.00	0.00	0.00	4,731,841.54	0.00
RESULTADO EJERCICIO 2012	1,177,302.95	0.00	0.00	0.00	1,177,302.95	0.00
RESULTADO EJERCICIO 2013	0.00	6,922,022.42	0.00	0.00	0.00	6,922,022.42
RESULTADO EJERCICIO 2014	0.00	12,415,423.13	0.00	0.00	0.00	12,415,423.13
RESULTADO EJERCICIO 2015	0.00	9,516,809.56	0.00	0.00	0.00	9,516,809.56
RESULTADO EJERCICIO 2016	0.00	17,039,697.24	0.00	0.00	0.00	17,039,697.24
RESULTADO EJERCICIO 2017	0.00	21,320,636.38	0.00	0.00	0.00	21,320,636.38
RESULTADO EJERCICIO 2018	0.00	23,838,031.44	0.00	0.00	0.00	23,838,031.44
RESULTADO EJERCICIO 2019	0.00	28,673,617.28	0.00	0.00	0.00	28,673,617.28
RESULTADO EJERCICIO 2020	0.00	23,555,679.81	0.00	0.00	0.00	23,555,679.81
RESULTADO EJERCICIO 2021	0.00	17,412,672.64	0.00	0.00	0.00	17,412,672.64
RESERVAS	0.00	12,978,170.33	0.00	0.00	0.00	12,978,170.33
RESERVAS DE PATRIMONIO	0.00	12,978,170.33	0.00	0.00	0.00	12,978,170.33
RESERVA DEL PATRIMONIO SALDOS INICIALES	0.00	12,978,170.33	0.00	0.00	0.00	12,978,170.33
INGRESOS Y OTROS BENEFICIOS	0.00	78,854,969.46	0.00	9,960,558.58	0.00	88,815,528.04
INGRESOS DE GESTIÓN	0.00	11,646,658.61	0.00	879,101.27	0.00	12,525,759.88
IMPUESTOS	0.00	6,541,078.67	0.00	224,664.30	0.00	6,765,742.97
IMPUESTO SOBRE LOS INGRESOS	0.00	7,272.00	0.00	0.00	0.00	7,272.00
IMPUESTO SOBRE ESPECTÁCULOS Y	0.00	7,272.00	0.00	0.00	0.00	7,272.00
OTRAS DIVERSIONES PUBLICAS	0.00	7,272.00	0.00	0.00	0.00	7,272.00
BOX Y LUCHA LIBRE	0.00	5,112.00	0.00	0.00	0.00	5,112.00




MUNICIPIO DE COQUIMATLAN, COL.
Sistema Integral de Contabilidad Gubernamental
ANÁLISIS DE SALDOS CONTABLES
DEL 1 DE AGOSTO AL 31 DE AGOSTO DE 2022

Descripción	Saldo Anterior		Movimientos		Saldo Actual	
	Debe	Haber	Debe	Haber	Debe	Haber
CIRCOS Y CARPAS	0.00	2,160.00	0.00	0.00	0.00	2,160.00
IMPUESTOS SOBRE EL PATRIMONIO	0.00	5,195,705.54	0.00	110,560.82	0.00	5,306,266.36
IMPUESTO PREDIAL	0.00	5,195,705.54	0.00	110,560.82	0.00	5,306,266.36
IMPUESTO PREDIAL URBANO EDIFICADO	0.00	4,010,144.85	0.00	58,641.06	0.00	4,068,785.91
IMPUESTO PREDIAL URBANO NO EDIFICADO	0.00	470,848.04	0.00	12,484.46	0.00	483,332.50
IMPUESTO PREDIAL RÚSTICO	0.00	1,108,877.69	0.00	20,292.28	0.00	1,129,169.97
IMPUESTO PREDIAL PARCELAS	0.00	193,024.56	0.00	4,354.55	0.00	197,379.11
IMPUESTO PREDIAL CEMENTERIOS	0.00	343,410.72	0.00	18,082.14	0.00	361,492.86
DESCUENTOS Y BONIFICACIONES POR PRONTO PAGO	430,870.34	0.00	0.00	0.00	430,870.34	0.00
DESCUENTOS Y BONIFICACIONES DISCAPACITADOS Y TERCERA EDAD	499,729.98	0.00	0.00	-3,293.67	503,023.65	0.00
IMPUESTOS SOBRE LA PRODUCCIÓN, EL COMUESTO Y LAS TRANSACCIONES PATRIMONIALES	0.00	723,262.20	0.00	52,313.02	0.00	775,575.22
IMPUESTO SOBRE TRANSMISIONES PATRIMONIALES	0.00	723,262.20	0.00	52,313.02	0.00	775,575.22
ACCESORIOS DE IMPUESTOS	0.00	614,838.93	0.00	61,790.46	0.00	676,629.39
ACCESORIOS DE IMPUESTO PREDIAL	0.00	614,838.93	0.00	61,790.46	0.00	676,629.39
GASTOS DE EJECUCIÓN	0.00	2,542.97	0.00	179.24	0.00	2,722.21
RECARGOS	0.00	613,305.21	0.00	61,611.22	0.00	674,916.43
HONORARIOS DE NOTIFICACIÓN	0.00	168.98	0.00	0.00	0.00	168.98
DESCUENTOS EN RECARGOS	1,178.23	0.00	0.00	0.00	1,178.23	0.00
DERECHOS	0.00	4,878,846.50	0.00	505,248.56	0.00	5,384,095.06
DERECHOS POR EL USO, GOCE, APROVECHAMIENTO O EXPLOTACIÓN DE BIENES DE DOMINIO PÚBLICO	0.00	146,488.76	0.00	23,736.14	0.00	170,224.90
USO DE VÍAS Y ÁREAS PÚBLICAS	0.00	146,488.76	0.00	23,736.14	0.00	170,224.90
ESTACIONAMIENTO PÚBLICO DE PROPIEDAD MUNICIPAL	0.00	1,154.64	0.00	0.00	0.00	1,154.64
USO PARA PUESTOS FIJOS, SEMIFIJOS, AMBULANTES Y TIANGUIS	0.00	131,370.61	0.00	22,850.92	0.00	154,221.53
OTROS NO ESPECIFICADOS	0.00	13,963.51	0.00	885.22	0.00	14,848.73
DERECHOS POR PRESTACIÓN DE SERVICIOS	0.00	1,803,384.09	0.00	238,117.48	0.00	2,041,501.57
ALUMBRADO PÚBLICO	0.00	1,244,350.05	0.00	160,164.80	0.00	1,404,514.85
RECAUDACION CFE	0.00	998,138.45	0.00	151,120.96	0.00	1,149,259.41
RECAUDACIÓN TESORERIA	0.00	246,211.60	0.00	9,043.84	0.00	255,255.44



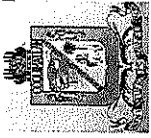
MUNICIPIO DE COQUIMATLAN, COL.
Sistema Integral de Contabilidad Gubernamental
ANÁLISIS DE SALDOS CONTABLES
DEL 1 DE AGOSTO AL 31 DE AGOSTO DE 2022

Descripción	Saldo Anterior		Movimientos		Saldo Actual	
	Debe	Haber	Debe	Haber	Debe	Haber
CEMENTERIOS	0.00	123,059.10	0.00	7,216.50	0.00	130,275.60
RASTRO	0.00	435,974.94	0.00	70,736.18	0.00	506,711.12
ACCESORIOS DE DERECHOS	0.00	17,388.42	0.00	1,154.64	0.00	18,543.06
MULTAS POR PAGO EXTEMPORANEO DE DERECHOS	0.00	17,388.42	0.00	1,154.64	0.00	18,543.06
OTROS DERECHOS	0.00	2,911,585.23	0.00	242,240.30	0.00	3,153,825.53
LICENCIAS, PERMISOS, AUTORIZACIONES Y REFERENDOS	0.00	805,818.99	0.00	53,295.95	0.00	859,114.94
PERMISOS DE CONSTRUCCIÓN	0.00	27,117.63	0.00	10,946.46	0.00	38,064.09
PERMISO PARA DEMOLICIÓN	0.00	100.55	0.00	8,353.69	0.00	8,454.24
PERMISO PARA CONSTRUCCIÓN DE ALBERCAS	0.00	0.00	0.00	1,622.75	0.00	1,622.75
PERMISO PARA BARDEOS	0.00	1,859.03	0.00	0.00	0.00	1,859.03
OTROS PERMISOS DE CONSTRUCCIÓN	0.00	5,116.11	0.00	577.32	0.00	5,693.43
ALINEAMIENTOS	0.00	7,180.70	0.00	662.00	0.00	7,842.70
DESIGNACIÓN DE NÚMERO OFICIAL	0.00	13,414.17	0.00	739.94	0.00	14,154.11
DICTAMEN DE VOCACIÓN DE SUELO	0.00	25,923.09	0.00	12,457.62	0.00	38,380.71
LICENCIA PARA ROMPER PAVIMENTOS, BANQUETAS O MACHUELOS.	0.00	6,047.55	0.00	1,443.30	0.00	7,490.85
AUTORIZACIÓN DE PROGRAMA PARCIAL DE URBANIZACIÓN	0.00	692.78	0.00	0.00	0.00	692.78
PERMISO PARA SUBDIVISIÓN O FUSIÓN DE LOTES	0.00	8,863.50	0.00	8,949.09	0.00	17,812.59
PERMISO DE RELOTIFICACIÓN	0.00	1,189.94	0.00	0.00	0.00	1,189.94
LICENCIA DE URBANIZACIÓN	0.00	590,524.40	0.00	0.00	0.00	590,524.40
SUPERVISIÓN DE OBRAS	0.00	5,145.60	0.00	0.00	0.00	5,145.60
INCORPORACIÓN MUNICIPAL	0.00	1,279.73	0.00	0.00	0.00	1,279.73
INSCRIPCIÓN O REFERENDO COMO PERITO DE OBRA.	0.00	77,032.79	0.00	962.20	0.00	77,994.99
INSCRIPCIÓN O REGISTRO DE TITULOS O DOCUMENTOS PUBLICOS	0.00	34,331.42	0.00	6,581.58	0.00	40,913.00
ANUNCIOS Y PUBLICIDAD	0.00	44,720.77	0.00	1,635.74	0.00	46,356.51
PUBLICIDAD PERMANENTE	0.00	38,274.03	0.00	1,539.52	0.00	39,813.55
PUBLICIDAD TRANSITORIA	0.00	6,446.74	0.00	96.22	0.00	6,542.96
BEBIDAS ALCOHOLICAS	0.00	1,471,518.08	0.00	100,568.28	0.00	1,572,086.36
EXPEDICIÓN DE LICENCIAS PARA FUNCIONAMIENTO DE ESTABLECIMIENTO	0.00	226,741.89	0.00	53,931.90	0.00	280,673.79
REFERENDO DE ANUAL DE LICENCIA	0.00	652,055.41	0.00	13,825.36	0.00	665,880.77




MUNICIPIO DE COQUIMATLAN, COL.
Sistema Integral de Contabilidad Gubernamental
ANÁLISIS DE SALDOS CONTABLES
DEL 1 DE AGOSTO AL 31 DE AGOSTO DE 2022

Descripción	Saldo Anterior		Movimientos		Saldo Actual	
	Debe	Haber	Debe	Haber	Debe	Haber
CAMBIO DE PROPIETARIO	0.00	10,199.32	0.00	0.00	0.00	10,199.32
HORAS EXTRAS	0.00	440,765.58	0.00	8,467.36	0.00	449,232.94
PERMISO PARA REALIZACIÓN DE EVENTOS ESPECIALES	0.00	5,195.88	0.00	2,213.06	0.00	7,408.94
PERMISO PARA FUNCIONAMIENTO TEMPORAL	0.00	136,560.00	0.00	22,130.60	0.00	158,690.60
REGISTROS, CERTIFICACIONES Y LEGALIZACIONES	0.00	274,132.82	0.00	54,479.74	0.00	328,612.56
EN OFICINAS	0.00	195,571.12	0.00	37,622.02	0.00	233,193.14
A DOMICILIO	0.00	18,078.24	0.00	4,618.56	0.00	22,696.80
DIVORCIOS	0.00	60,483.46	0.00	12,239.16	0.00	72,722.62
CATASTRO	0.00	159,201.59	0.00	19,771.49	0.00	178,973.08
INFORMES Y CERTIFICACIONES DE CATASTRO	0.00	56,521.52	0.00	8,024.92	0.00	64,546.44
AVALÚOS, ASIGNACION DE CLAVES Y MEDICIONES	0.00	95,590.21	0.00	11,259.98	0.00	106,850.19
FUSIONES, SUBDIVISIONES, RELOTIFICACIONES, CESIONES Y REGISTROS	0.00	7,089.86	0.00	486.59	0.00	7,576.45
ECOLOGÍA	0.00	22,459.67	0.00	5,711.81	0.00	28,171.48
DICTÁMEN DE FACTIBILIDAD	0.00	21,401.25	0.00	5,230.71	0.00	26,631.96
AUTORIZACIÓN PARA PODA O DERRIBO DE ÁRBOL	0.00	1,058.42	0.00	481.10	0.00	1,539.52
DIVERSAS CERTIFICACIONES	0.00	133,733.31	0.00	6,777.29	0.00	140,510.60
CERTIFICACIÓN DE RESIDENCIA	0.00	3,694.73	0.00	808.22	0.00	4,502.95
CONSTANCIAS	0.00	6,559.98	0.00	1,250.86	0.00	7,810.84
REGISTRO DEL RIESGO DE SINIESTRALIDAD	0.00	123,478.60	0.00	4,718.21	0.00	128,196.81
PRODUCTOS	0.00	28,412.80	0.00	6,912.48	0.00	35,325.28
FORMAS IMPRESAS	0.00	28,412.80	0.00	6,912.48	0.00	35,325.28
POR PIPA DE AGUA A DOMICILIO DENTRO DEL ÁREA URBANA PARA USO DOMÉSTICO, POR M3...	0.00	1,051.82	0.00	1,443.30	0.00	2,495.12
0.50	0.00	3,000.00	0.00	500.00	0.00	3,500.00
RENDIMIENTOS FINANCIEROS	0.00	24,360.98	0.00	4,969.18	0.00	29,330.16
RENDIMIENTOS FINANCIEROS GASTO CORRIENTE	0.00	22,751.29	0.00	4,969.18	0.00	27,720.47
RENDIMIENTOS FINANCIEROS FAIS	0.00	781.12	0.00	0.00	0.00	781.12




MUNICIPIO DE COQUIMATLAN, COL.
Sistema Integral de Contabilidad Gubernamental
ANALISIS DE SALDOS CONTABLES
DEL 1 DE AGOSTO AL 31 DE AGOSTO DE 2022

Descripción	Saldo Anterior		Movimientos		Saldo Actual	
	Debe	Haber	Debe	Haber	Debe	Haber
RENDIMIENTOS FINANCIEROS FORTAMUN	0.00	828.57	0.00	0.00	0.00	828.57
APROVECHAMIENTOS	0.00	198,320.64	0.00	142,275.93	0.00	340,596.57
MULTAS	0.00	146,300.24	0.00	123,087.78	0.00	269,388.02
MULTAS POR FALTAS A LA REGLEMENTACIÓN MUNICIPAL	0.00	209,791.21	0.00	201,266.75	0.00	411,057.96
DESCUENTO DE MULTAS	63,490.97	0.00	0.00	-78,178.97	141,669.94	0.00
INDEMNIZACIONES	0.00	52,020.40	0.00	19,188.15	0.00	71,208.55
INDEMNIZACIONES(INCAPACIDADES)	0.00	52,020.40	0.00	19,188.15	0.00	71,208.55
PARTICIPACIONES, APORTACIONES, CONVENIOS, INCENTIVOS DERIVADOS DE LA COLABORACIÓN FISCAL, FONDOS DISTINTOS DE APORTACIONES, TRANSFERENCIAS, ASIGNACIONES, SUBSIDIOS Y SUBVENCIONES, Y PENSIONES Y JUBILACIONES	0.00	67,208,310.85	0.00	9,081,457.31	0.00	76,289,768.16
PARTICIPACIONES, APORTACIONES, CONVENIOS, INCENTIVOS DERIVADOS DE LA COLABORACIÓN FISCAL Y FONDOS DISTINTOS DE APORTACIONES	0.00	67,208,310.85	0.00	9,081,457.31	0.00	76,289,768.16
PARTICIPACIONES	0.00	38,956,676.75	0.00	5,109,616.31	0.00	44,066,293.06
FONDO GENERAL DE PARTICIPACIONES	0.00	27,113,450.47	0.00	3,404,371.49	0.00	30,517,821.96
FONDO DE FOMENTO MUNICIPAL	0.00	6,387,524.28	0.00	1,247,710.09	0.00	7,635,234.37
ISAN	0.00	631,360.19	0.00	87,517.85	0.00	718,878.04
IEPS	0.00	1,451,012.66	0.00	250,022.05	0.00	1,701,034.71
FONDO DE FISCALIZACIÓN	0.00	1,475,095.71	0.00	111,824.71	0.00	1,586,920.42
PARTICIPACION ARTICULO 3-B LEY DE COORDINACION FISCAL FEDERAL	0.00	1,898,233.44	0.00	8,170.12	0.00	1,906,403.56
APORTACIONES	0.00	28,251,634.10	0.00	3,971,841.00	0.00	32,223,475.10
FONDO DE APORTACIÓN PARA LA INFRAESTRUCTURA SOCIAL	0.00	15,897,402.00	0.00	2,649,567.00	0.00	18,546,969.00
FAIS DEL EJERCICIO	0.00	15,897,402.00	0.00	2,649,567.00	0.00	18,546,969.00
FONDO DE APORTACIÓN PARA EL FORTALECIMIENTO DE LOS MUNICIPIOS	0.00	12,354,232.10	0.00	1,322,274.00	0.00	13,676,506.10
FORTAMUN DEL EJERCICIO	0.00	12,354,232.10	0.00	1,322,274.00	0.00	13,676,506.10
GASTOS Y OTRAS PÉRDIDAS	47,113,663.52	0.00	7,006,672.24	170,548.83	53,949,786.93	0.00
GASTOS DE FUNCIONAMIENTO	37,618,554.55	0.00	5,616,180.98	170,548.83	43,064,186.70	0.00
SERVICIOS PERSONALES	30,258,870.53	0.00	4,454,230.90	0.00	34,713,101.43	0.00




MUNICIPIO DE COQUIMATLAN, COL.
Sistema Integral de Contabilidad Gubernamental
ANÁLISIS DE SALDOS CONTABLES
DEL 1 DE AGOSTO AL 31 DE AGOSTO DE 2022

Descripción	Saldo Anterior		Movimientos		Saldo Actual	
	Debe	Haber	Debe	Haber	Debe	Haber
REMUNERACIONES AL PERSONAL DE CARÁCTER PERMANENTE	17,121,222.76	0.00	2,530,916.76	0.00	19,652,139.52	0.00
SUELDOS BASE AL PERSONAL PERMANENTE	17,121,222.76	0.00	2,530,916.76	0.00	19,652,139.52	0.00
SUELDO	13,200,158.06	0.00	1,999,824.50	0.00	15,199,982.56	0.00
SOBRE SUELDO	2,758,351.58	0.00	374,785.69	0.00	3,133,137.27	0.00
QUINQUENIOS	1,162,713.12	0.00	156,306.57	0.00	1,319,019.69	0.00
REMUNERACIONES ADICIONALES Y ESPECIALES	2,401,294.63	0.00	304,542.01	0.00	2,705,836.64	0.00
PRIMAS POR AÑOS DE SERVICIOS EFECTIVOS PRESTADOS	52,665.75	0.00	0.00	0.00	52,665.75	0.00
PRIMAS DE VACACIONES, DOMINICAL Y GRATIFICACIÓN DE FIN DE AÑO	457,932.15	0.00	34,039.17	0.00	491,971.32	0.00
PRIMA VACACIONAL	310,210.51	0.00	3,529.04	0.00	313,739.55	0.00
PRIMA DE RIESGO	59,500.00	0.00	8,000.00	0.00	67,500.00	0.00
AGUINALDO	88,221.64	0.00	22,510.13	0.00	110,731.77	0.00
COMPENSACIONES	1,890,696.73	0.00	270,502.84	0.00	2,161,199.57	0.00
COMPENSACIONES	1,890,696.73	0.00	270,502.84	0.00	2,161,199.57	0.00
SEGURIDAD SOCIAL	2,172,800.20	0.00	403,195.76	0.00	2,575,995.96	0.00
APORTACIONES DE SEGURIDAD SOCIAL	2,172,800.20	0.00	403,195.76	0.00	2,575,995.96	0.00
CUOTAS AL IMSS	1,874,865.09	0.00	363,418.50	0.00	2,238,283.59	0.00
PREVISIÓN SOCIAL MÚLTIPLE	297,935.11	0.00	39,777.26	0.00	337,712.37	0.00
OTRAS PRESTACIONES SOCIALES Y ECONOMICAS	7,409,784.38	0.00	1,050,752.29	0.00	8,460,536.67	0.00
CUOTAS PARA EL FONDO DE AHORRO Y FONDO DE TRABAJO	3,030,546.13	0.00	441,393.14	0.00	3,471,939.27	0.00
FONDO DE AHORRO	325,608.76	0.00	44,006.47	0.00	369,615.23	0.00
FONDO DE PENSIONES	2,704,937.37	0.00	397,386.67	0.00	3,102,324.04	0.00
PRESTACIONES Y HABERES DE RETIRO	217,102.68	0.00	22,424.99	0.00	239,527.67	0.00
PRESTACIONES CONTRACTUALES	4,162,135.57	0.00	586,934.16	0.00	4,749,069.73	0.00
APOYO PARA ADQUISICIÓN DE LENTES	2,025.15	0.00	0.00	0.00	2,025.15	0.00
AYUDA DE TRANSPORTE	543,422.42	0.00	72,799.68	0.00	616,222.10	0.00
AYUDA PARA RENTA	455,668.40	0.00	60,836.20	0.00	516,504.60	0.00
AYUDA PARA ÚTILES ESCOLARES	0.00	0.00	125,442.00	0.00	125,442.00	0.00
BECA MÉDICA ANUAL	15,600.00	0.00	0.00	0.00	15,600.00	0.00
BECAS	236,518.75	0.00	33,217.88	0.00	269,736.63	0.00




MUNICIPIO DE COQUIMATLAN, COL.
Sistema Integral de Contabilidad Gubernamental
ANALISIS DE SALDOS CONTABLES
DEL 1 DE AGOSTO AL 31 DE AGOSTO DE 2022

Descripción	Saldo Anterior		Movimientos		Saldo Actual	
	Debe	Haber	Debe	Haber	Debe	Haber
BONO DE ASISTENCIA PERFECTA	825,488.03	0.00	122,802.39	0.00	948,290.42	0.00
BONO DE CUMPLEAÑOS	35,700.00	0.00	2,100.00	0.00	37,800.00	0.00
BONO DE LA SECRETARIA	10,216.80	0.00	0.00	0.00	10,216.80	0.00
BONO DIA DE LA MADRE	51,421.82	0.00	0.00	0.00	51,421.82	0.00
BONO DIA DEL BIBLIOTECARIO	2,622.97	0.00	0.00	0.00	2,622.97	0.00
BONO DIA DEL PADRE	81,905.22	0.00	0.00	0.00	81,905.22	0.00
BONO EXTRAORDINARIO ANUAL	125,594.04	0.00	0.00	0.00	125,594.04	0.00
BONO PERSONAL DE CAMPO	13,600.00	0.00	0.00	0.00	13,600.00	0.00
BONO PRODUCTIVIDAD	215,449.56	0.00	0.00	0.00	215,449.56	0.00
BONO SINDICAL	274,684.95	0.00	0.00	0.00	274,684.95	0.00
CANASTA BÁSICA	1,230,863.12	0.00	168,363.89	0.00	1,399,227.01	0.00
GUARDERIA	17,265.84	0.00	1,372.12	0.00	18,637.96	0.00
BONO DE NIVELACION FAMILIAR	24,088.50	0.00	0.00	0.00	24,088.50	0.00
PAGO DE ESTIMULOS A SERVIDORES PUBLICOS	1,153,768.56	0.00	164,824.08	0.00	1,318,592.64	0.00
ESTÍMULOS	1,153,768.56	0.00	164,824.08	0.00	1,318,592.64	0.00
GASTOS DE REPRESENTACIÓN	1,153,768.56	0.00	164,824.08	0.00	1,318,592.64	0.00
MATERIALES Y SUMINISTROS	2,770,144.59	0.00	369,573.70	35,432.87	3,104,285.42	0.00
MATERIALES DE ADMINISTRACIÓN, EMISION DE DOCUMENTOS Y ARTICULOS OFICIALES	340,806.26	0.00	29,129.14	0.00	369,935.40	0.00
MATERIALES, ÚTILES Y EQUIPOS MENORES DE OFICINA	340,806.26	0.00	29,129.14	0.00	369,935.40	0.00
MATERIAL Y ÚTILES DE OFICINA	149,860.34	0.00	13,173.31	0.00	163,033.65	0.00
MATERIAL DE LIMPIEZA	66,721.76	0.00	7,976.16	0.00	74,697.92	0.00
MATERIAL DE IMPRESIÓN Y REPRODUCCIÓN	35,600.32	0.00	5,926.87	0.00	41,527.19	0.00
MATERIAL Y ÚTILES DE IMPRESIÓN	88,623.84	0.00	2,052.80	0.00	90,676.64	0.00
MATERIALES Y ARTICULOS DE CONSTRUCCION Y DE REPARACION	59,718.70	0.00	8,118.64	0.00	67,837.34	0.00
MATERIAL ELÉCTRICO Y ELECTRÓNICO	58,460.80	0.00	8,118.64	0.00	66,579.44	0.00
MATERIAL ELÉCTRICO Y ELECTRÓNICO PARA OFICINAS ADMINISTRATIVAS	4,115.24	0.00	2,016.47	0.00	6,131.71	0.00
MATERIAL ELÉCTRICO PARA EL SISTEMA DE ALUMBRADO PÚBLICO	54,345.56	0.00	6,102.17	0.00	60,447.73	0.00
OTROS MATERIALES Y ARTICULOS DE CONSTRUCCION Y REPARACION	1,257.90	0.00	0.00	0.00	1,257.90	0.00
OTROS MATERIALES Y ARTICULOS DE	1,257.90	0.00	0.00	0.00	1,257.90	0.00




MUNICIPIO DE COQUIMATLAN, COL.
Sistema Integral de Contabilidad Gubernamental
ANÁLISIS DE SALDOS CONTABLES
DEL 1 DE AGOSTO AL 31 DE AGOSTO DE 2022

Descripción	Saldo Anterior		Movimientos		Saldo Actual	
	Debe	Haber	Debe	Haber	Debe	Haber
CONSTRUCCIÓN Y REPARACIÓN						
PRODUCTOS QUIMICOS, FARMACEUTICOS Y DE LABORATORIO	24,341.63	0.00	454.50	0.00	24,796.13	0.00
FERTILIZANTES, PESTICIDAS Y OTROS AGROQUÍMICOS	1,960.00	0.00	0.00	0.00	1,960.00	0.00
HERBICIDAS Y PLAGUICIDAS.	1,960.00	0.00	0.00	0.00	1,960.00	0.00
MEDICINAS Y PRODUCTOS FARMACEUTICOS	22,381.63	0.00	454.50	0.00	22,836.13	0.00
MEDICINAS Y PRODUCTOS FARMACÉUTICOS DE APLICACIÓN HUMANA Y ANIMAL.	22,381.63	0.00	454.50	0.00	22,836.13	0.00
COMBUSTIBLES, LUBRICANTES Y ADITIVOS	2,180,906.58	0.00	321,455.14	35,432.87	2,466,928.85	0.00
COMBUSTIBLES, LUBRICANTES Y ADITIVOS	2,180,906.58	0.00	321,455.14	35,432.87	2,466,928.85	0.00
GASOLINA	2,180,906.58	0.00	321,455.14	35,432.87	2,466,928.85	0.00
VESTUARIO, BLANCOS, PRENDAS DE PROTECCION Y ARTICULOS DEPORTIVOS	106,467.48	0.00	452.20	0.00	106,919.68	0.00
VESTUARIO Y UNIFORMES	85,226.35	0.00	0.00	0.00	85,226.35	0.00
UNIFORMES	85,226.35	0.00	0.00	0.00	85,226.35	0.00
PRENDAS DE SEGURIDAD Y PROTECCIÓN PERSONAL	9,915.96	0.00	0.00	0.00	9,915.96	0.00
ROPA Y EQUIPO DE SEGURIDAD	9,915.96	0.00	0.00	0.00	9,915.96	0.00
ARTÍCULOS DEPORTIVOS	11,325.17	0.00	452.20	0.00	11,777.37	0.00
BALONES, REDES, TROFEOS, RAQUETAS Y GUANTES	0.00	0.00	452.20	0.00	452.20	0.00
OTROS ARTÍCULOS DEPORTIVOS	11,325.17	0.00	0.00	0.00	11,325.17	0.00
MATERIALES Y SUMINISTROS PARA SEGURIDAD	52,162.81	0.00	5,959.99	0.00	58,122.80	0.00
MATERIALES DE SEGURIDAD PÚBLICA	52,162.81	0.00	5,959.99	0.00	58,122.80	0.00
MUNICIONES, ESPOLETAS, CARGAS, GRANADAS, CARTUCHOS Y BALAS.	420.00	0.00	0.00	0.00	420.00	0.00
OTROS MATERIALES DE SEGURIDAD PÚBLICA	51,742.81	0.00	5,959.99	0.00	57,702.80	0.00
HERRAMIENTAS, REFACCIONES Y ACCESORIOS MENORES	5,741.13	0.00	4,004.09	0.00	9,745.22	0.00
REFACCIONES Y ACCESORIOS MENORES DE EQUIPO DE COMPUTO Y	1,445.66	0.00	3,803.64	0.00	5,249.30	0.00




MUNICIPIO DE COQUIMATLAN, COL.
Sistema Integral de Contabilidad Gubernamental
ANÁLISIS DE SALDOS CONTABLES
DEL 1 DE AGOSTO AL 31 DE AGOSTO DE 2022

Descripción	Saldo Anterior		Movimientos		Saldo Actual	
	Debe	Haber	Debe	Haber	Debe	Haber
TECNOLOGÍAS DE LA INFORMACIÓN						
REFACCIONES Y ACCESORIOS	1,445.66	0.00	3,803.64	0.00	5,249.30	0.00
MENORES PARA EQUIPOS DE COMPUTO						
REFACCIONES Y ACCESORIOS	4,295.47	0.00	200.45	0.00	4,495.92	0.00
MENORES DE EQUIPO DE TRANSPORTE						
REFACCIONES Y ACCESORIOS	4,295.47	0.00	200.45	0.00	4,495.92	0.00
MENORES DE EQUIPO DE TRANSPORTE						
SERVICIOS GENERALES						
SERVICIOS BÁSICOS	4,589,539.43	0.00	792,376.38	135,115.96	5,246,799.85	0.00
ENERGÍA ELÉCTRICA	2,239,997.50	0.00	385,669.10	4,056.00	2,621,610.60	0.00
ENERGÍA ELÉCTRICA DE OFICINAS	1,978,928.00	0.00	342,820.00	0.00	2,321,748.00	0.00
ADMINISTRATIVAS	339,979.00	0.00	71,493.00	0.00	411,472.00	0.00
ENERGÍA ELÉCTRICA DE ALUMBRADO PÚBLICO	1,638,949.00	0.00	271,327.00	0.00	1,910,276.00	0.00
TELEFONÍA TRADICIONAL	96,093.00	0.00	19,957.00	4,056.00	111,994.00	0.00
SERVICIO TELEFÓNICO CONVENCIONAL	96,093.00	0.00	19,957.00	4,056.00	111,994.00	0.00
SERVICIOS DE ACCESO A INTERNET	160,243.70	0.00	22,892.10	0.00	183,135.80	0.00
REDES Y PROCESAMIENTO DE INFORMACIÓN						
MANEJO Y ADMINISTRACIÓN DE SERVIDORES	160,243.70	0.00	22,892.10	0.00	183,135.80	0.00
SERVICIOS INTEGRALES Y OTROS SERVICIOS	4,732.80	0.00	0.00	0.00	4,732.80	0.00
SERVICIOS DE RADIOCOMUNICACIÓN	4,732.80	0.00	0.00	0.00	4,732.80	0.00
SERVICIOS DE ARRENDAMIENTO	100,227.68	0.00	10,000.00	0.00	110,227.68	0.00
ARRENDAMIENTO DE EDIFICIOS	70,000.00	0.00	10,000.00	0.00	80,000.00	0.00
ARRENDAMIENTO DE EDIFICIOS PARA OFICINAS	70,000.00	0.00	10,000.00	0.00	80,000.00	0.00
OTROS ARRENDAMIENTOS	30,227.68	0.00	0.00	0.00	30,227.68	0.00
ARRENDAMIENTO DE MUEBLES PARA EVENTOS INCLUYE MANTELERA, LONAS Y CARPAS.	30,227.68	0.00	0.00	0.00	30,227.68	0.00
SERVICIOS PROFESIONALES, CIENTÍFICOS Y TÉCNICOS Y OTROS SERVICIOS	24,233.86	0.00	2,875.27	0.00	27,109.13	0.00
SERVICIOS LEGALES, DE CONTABILIDAD, AUDITORÍA Y RELACIONADOS						
SERVICIOS DE CONTABILIDAD, AUDITORIA Y ASESORIA CONTABLE Y	24,233.86	0.00	2,875.27	0.00	27,109.13	0.00




MUNICIPIO DE COQUIMATLAN, COL.
Sistema Integral de Contabilidad Gubernamental
ANALISIS DE SALDOS CONTABLES
DEL 1 DE AGOSTO AL 31 DE AGOSTO DE 2022

Descripción	Saldo Anterior		Movimientos		Saldo Actual	
	Debe	Haber	Debe	Haber	Debe	Haber
FISCAL.						
SERVICIOS FINANCIEROS, BANCARIOS Y COMERCIALES	38,323.16	0.00	1,388.10	0.00	39,711.26	0.00
SERVICIOS FINANCIEROS Y BANCARIOS	28,244.41	0.00	1,388.10	0.00	29,632.51	0.00
COMISIONES BANCARIAS	28,244.41	0.00	1,388.10	0.00	29,632.51	0.00
SEGURO DE BIENES PATRIMONIALES	10,078.75	0.00	0.00	0.00	10,078.75	0.00
PRIMAS DE SEGUROS CONTRA ROBOS, INCENDIOS Y DEMAS RIESGOS Y CONTINGENCIAS.	10,078.75	0.00	0.00	0.00	10,078.75	0.00
SERVICIOS DE INSTALACION, REPARACION, MANTENIMIENTO Y CONSERVACION	1,755,057.09	0.00	342,765.24	131,059.96	1,966,762.37	0.00
CONSERVACION Y MANTENIMIENTO MENOR DE INMUEBLES	927,649.86	0.00	266,615.27	128,548.00	1,065,717.13	0.00
CONSERVACION Y MANTENIMIENTO MENOR DE EDIFICIOS	106,457.69	0.00	10,999.27	0.00	117,456.96	0.00
CONSERVACION Y MANTENIMIENTO MENOR DE AREAS VERDES	821,192.17	0.00	255,616.00	128,548.00	948,260.17	0.00
INSTALACION, REPARACION Y MANTENIMIENTO DE MOBILIARIO Y EQUIPO DE ADMINISTRACION, EDUCACIONAL Y RECREATIVO	23,807.20	0.00	1,508.00	0.00	25,315.20	0.00
MANTENIMIENTO DE MOBILIARIO Y EQUIPO DE ADMINISTRACION INCLUYE SEGURO	23,807.20	0.00	1,508.00	0.00	25,315.20	0.00
INSTALACION, REPARACION Y MANTENIMIENTO DE MAQUINARIA, OTROS EQUIPOS Y HERRAMIENTA	803,600.03	0.00	74,641.97	2,511.96	875,730.04	0.00
REPARACION Y MANTENIMIENTO DE MAQUINARIA	39,048.68	0.00	8,522.47	0.00	47,571.15	0.00
REPARACION Y MANTENIMIENTO DE VEHICULOS	764,551.35	0.00	66,119.50	2,511.96	828,158.89	0.00
SERVICIOS DE COMUNICACION SOCIAL Y PUBLICIDAD	22,892.00	0.00	0.00	0.00	22,892.00	0.00
DIFUSION POR RADIO, TELEVISION Y OTROS MEDIOS DE MENSAJES SOBRE PROGRAMAS Y ACTIVIDADES GUBERNAMENTALES	22,892.00	0.00	0.00	0.00	22,892.00	0.00
PUBLICACION Y DIFUSION MASIVA POR PRENSA DEL QUEHACER	22,892.00	0.00	0.00	0.00	22,892.00	0.00




MUNICIPIO DE COQUIMATLAN, COL.
Sistema Integral de Contabilidad Gubernamental
ANALISIS DE SALDOS CONTABLES
DEL 1 DE AGOSTO AL 31 DE AGOSTO DE 2022

Descripción	Saldo Anterior		Movimientos		Saldo Actual	
	Debe	Haber	Debe	Haber	Debe	Haber
GUBERNAMENTAL						
SERVICIOS DE TRASLADO Y VIATICOS	9,008.16	0.00	0.00	0.00	9,008.16	0.00
SERVICIOS INTEGRALES DE TRASLADO Y VIATICOS	9,008.16	0.00	0.00	0.00	9,008.16	0.00
OTROS SERVICIOS INTEGRALES DE TRASLADO Y VIATICOS	9,008.16	0.00	0.00	0.00	9,008.16	0.00
SERVICIOS OFICIALES	201,046.26	0.00	32,182.91	0.00	233,229.17	0.00
GASTOS DE ORDEN SOCIAL Y CULTURAL	186,039.26	0.00	32,182.91	0.00	218,222.17	0.00
GASTOS POR CELEBRACIÓN DE ACTOS DE ORDEN SOCIAL	180,231.26	0.00	32,182.91	0.00	212,414.17	0.00
GASTOS POR CELEBRACIÓN DE ACTOS DE ORDEN CULTURAL	5,808.00	0.00	0.00	0.00	5,808.00	0.00
EXPOSICIONES	15,007.00	0.00	0.00	0.00	15,007.00	0.00
INSTALACIÓN Y SOSTENIMIENTO DE EXPOSICIONES	15,007.00	0.00	0.00	0.00	15,007.00	0.00
OTROS SERVICIOS GENERALES	198,753.72	0.00	17,495.76	0.00	216,249.48	0.00
OTROS SERVICIOS GENERALES	198,753.72	0.00	17,495.76	0.00	216,249.48	0.00
OTROS SERVICIOS GENERALES	198,753.72	0.00	17,495.76	0.00	216,249.48	0.00
TRANSFERENCIAS, ASIGNACIONES, SUBSIDIOS Y OTRAS AYUDAS	9,221,700.73	0.00	1,342,711.28	0.00	10,564,412.01	0.00
TRANSFERENCIAS AL RESTO DEL SECTOR PUBLICO	4,786,446.00	0.00	664,278.00	0.00	5,450,724.00	0.00
TRANSFERENCIAS A ENTIDADES FEDERATIVAS Y MUNICIPIOS	4,786,446.00	0.00	664,278.00	0.00	5,450,724.00	0.00
TRANSFERENCIAS OTORGADAS A ENTIDADES FEDERATIVAS Y MUNICIPIOS	4,786,446.00	0.00	664,278.00	0.00	5,450,724.00	0.00
AYUDAS SOCIALES	238,091.00	0.00	27,100.00	0.00	265,191.00	0.00
AYUDAS SOCIALES A PERSONAS	114,891.00	0.00	9,500.00	0.00	124,391.00	0.00
AYUDAS SOCIALES A INSTITUCIONES	123,200.00	0.00	17,600.00	0.00	140,800.00	0.00
AYUDAS SOCIALES A ENTIDADES DE INTERÉS PÚBLICO	123,200.00	0.00	17,600.00	0.00	140,800.00	0.00
PENSIONES Y JUBILACIONES	4,197,163.73	0.00	651,333.28	0.00	4,848,497.01	0.00
JUBILACIONES	4,197,163.73	0.00	651,333.28	0.00	4,848,497.01	0.00
INTERESES, COMISIONES Y OTROS GASTOS DE LA DEUDA PÚBLICA	273,408.24	0.00	47,779.98	0.00	321,188.22	0.00
INTERESES DE LA DEUDA PÚBLICA	273,408.24	0.00	47,779.98	0.00	321,188.22	0.00
INTERESES DE LA DEUDA PÚBLICA INTERNA	273,408.24	0.00	47,779.98	0.00	321,188.22	0.00




MUNICIPIO DE COQUIMATLAN, COL.
Sistema Integral de Contabilidad Gubernamental
ANÁLISIS DE SALDOS CONTABLES
DEL 1 DE AGOSTO AL 31 DE AGOSTO DE 2022

Descripción	Saldo Anterior:		Movimientos		Saldo Actual	
	Debe	Haber	Debe	Haber	Debe	Haber
INTERESES DE LA DEUDA INTERNA CON INSTITUCIONES DE CRÉDITO	273,408.24	0.00	47,779.98	0.00	321,188.22	0.00
CUENTAS DE ORDEN PRESUPUESTARIAS						
LEY DE INGRESOS	0.00	0.00	81,101,389.85	81,101,389.85	0.00	0.00
LEY DE INGRESOS ESTIMADA	0.00	0.00	19,921,117.16	19,921,117.16	0.00	0.00
IMPUESTOS	115,464,796.58	0.00	0.00	0.00	115,464,796.58	0.00
IMPUESTOS SOBRE EL PATRIMONIO	7,264,389.30	0.00	0.00	0.00	7,264,389.30	0.00
IMPUESTO SOBRE LA PRODUCCIÓN, EL CONSUMO Y TRANSACCIONES	6,038,084.14	0.00	0.00	0.00	6,038,084.14	0.00
ACCESORIOS	953,598.68	0.00	0.00	0.00	953,598.68	0.00
DERECHOS	272,706.48	0.00	0.00	0.00	272,706.48	0.00
DERECHOS POR EL USO, GOCE, APROVECHAMIENTO O EXPLOTACIÓN DE BIENES DE DOMINIO PÚBLICO	5,895,129.18	0.00	0.00	0.00	5,895,129.18	0.00
DERECHOS POR PRESTACIÓN DE SERVICIOS	216,444.47	0.00	0.00	0.00	216,444.47	0.00
OTROS DERECHOS	2,951,578.19	0.00	0.00	0.00	2,951,578.19	0.00
ACCESORIOS	2,716,352.12	0.00	0.00	0.00	2,716,352.12	0.00
PRODUCTOS DE TIPO CORRIENTE	10,754.40	0.00	0.00	0.00	10,754.40	0.00
PRODUCTOS DE TIPO CORRIENTE	83,189.03	0.00	0.00	0.00	83,189.03	0.00
PRODUCTOS DE CAPITAL	78,256.71	0.00	0.00	0.00	78,256.71	0.00
APROVECHAMIENTOS DE TIPO CORRIENTE	4,932.32	0.00	0.00	0.00	4,932.32	0.00
APROVECHAMIENTOS DE TIPO CORRIENTE	687,247.91	0.00	0.00	0.00	687,247.91	0.00
PARTICIPACIONES Y APORTACIONES.	101,534,841.16	0.00	0.00	0.00	101,534,841.16	0.00
PARTICIPACIONES	68,404,824.11	0.00	0.00	0.00	68,404,824.11	0.00
APORTACIONES	33,130,017.05	0.00	0.00	0.00	33,130,017.05	0.00
LEY DE INGRESOS POR EJECUTAR	0.00	46,269,705.67	9,960,558.58	0.00	0.00	36,309,147.09
IMPUESTOS	0.00	723,310.63	224,664.30	0.00	0.00	498,646.33
IMPUESTO SOBRE LOS INGRESOS	7,272.00	0.00	0.00	0.00	7,272.00	0.00
IMPUESTOS SOBRE EL PATRIMONIO	0.00	842,378.60	110,560.82	0.00	0.00	731,817.78
IMPUESTO SOBRE LA PRODUCCIÓN, EL CONSUMO Y TRANSACCIONES	0.00	230,336.48	52,313.02	0.00	0.00	178,023.46
ACCESORIOS	342,132.45	0.00	61,790.46	0.00	403,922.91	0.00
DERECHOS	0.00	1,443,216.28	505,248.56	0.00	0.00	937,967.72
DERECHOS POR EL USO, GOCE, APROVECHAMIENTO O EXPLOTACIÓN DE BIENES DE DOMINIO PÚBLICO	0.00	69,955.71	23,736.14	0.00	0.00	46,219.57



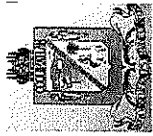
MUNICIPIO DE COQUIMATLAN, COL.
Sistema Integral de Contabilidad Gubernamental
ANÁLISIS DE SALDOS CONTABLES
DEL 1 DE AGOSTO AL 31 DE AGOSTO DE 2022

Descripción	Saldo Anterior		Movimientos		Saldo Actual	
	Debe	Haber	Debe	Haber	Debe	Haber
BIENES DE DOMINIO PÚBLICO						
DERECHOS POR PRESTACIÓN DE SERVICIOS	0.00	1,148,194.10	238,117.48	0.00	0.00	910,076.62
OTROS DERECHOS	0.00	231,700.49	242,240.30	0.00	10,539.81	0.00
ACCESORIOS	6,634.02	0.00	1,154.64	0.00	7,788.66	0.00
PRODUCTOS DE TIPO CORRIENTE	0.00	54,776.23	6,912.48	0.00	0.00	47,863.75
PRODUCTOS DE TIPO CORRIENTE	0.00	51,453.60	6,912.48	0.00	0.00	44,541.12
PRODUCTOS DE CAPITAL	0.00	3,322.63	0.00	0.00	0.00	3,322.63
APROVECHAMIENTOS DE TIPO CORRIENTE	0.00	488,927.27	142,275.93	0.00	0.00	346,651.34
APROVECHAMIENTOS DE TIPO CORRIENTE	0.00	488,927.27	142,275.93	0.00	0.00	346,651.34
PARTICIPACIONES Y APORTACIONES.						
PARTICIPACIONES	0.00	43,559,475.26	9,081,457.31	0.00	0.00	34,478,017.95
APORTACIONES	0.00	29,448,147.36	5,109,616.31	0.00	0.00	24,338,531.05
MODIFICACIONES A LA LEY DE INGRESOS ESTIMADA	9,659,878.55	0.00	3,971,841.00	0.00	9,659,878.55	0.00
DERECHOS	426,933.60	0.00	0.00	0.00	426,933.60	0.00
OTROS DERECHOS	426,933.60	0.00	0.00	0.00	426,933.60	0.00
PARTICIPACIONES Y APORTACIONES.	9,232,944.95	0.00	0.00	0.00	9,232,944.95	0.00
APORTACIONES	9,232,944.95	0.00	0.00	0.00	9,232,944.95	0.00
LEY DE INGRESOS DEVENGADA	0.00	0.00	9,960,558.58	9,960,558.58	0.00	0.00
IMPUESTOS	0.00	0.00	224,664.30	224,664.30	0.00	0.00
IMPUESTO SOBRE EL PATRIMONIO	0.00	0.00	110,560.82	110,560.82	0.00	0.00
IMPUESTO SOBRE LA PRODUCCIÓN, EL CONSUMO Y TRANSACCIONES	0.00	0.00	52,313.02	52,313.02	0.00	0.00
ACCESORIOS	0.00	0.00	61,790.46	61,790.46	0.00	0.00
DERECHOS	0.00	0.00	505,248.56	505,248.56	0.00	0.00
DERECHOS POR EL USO, GOCE, APROVECHAMIENTO O EXPLOTACIÓN DE BIENES DE DOMINIO PÚBLICO	0.00	0.00	23,736.14	23,736.14	0.00	0.00
DERECHOS POR PRESTACIÓN DE SERVICIOS	0.00	0.00	238,117.48	238,117.48	0.00	0.00
OTROS DERECHOS	0.00	0.00	242,240.30	242,240.30	0.00	0.00
ACCESORIOS	0.00	0.00	1,154.64	1,154.64	0.00	0.00
PRODUCTOS DE TIPO CORRIENTE	0.00	0.00	6,912.48	6,912.48	0.00	0.00
PRODUCTOS DE TIPO CORRIENTE	0.00	0.00	6,912.48	6,912.48	0.00	0.00
APROVECHAMIENTOS DE TIPO	0.00	0.00	142,275.93	142,275.93	0.00	0.00




MUNICIPIO DE COQUIMATLAN, COL.
Sistema Integral de Contabilidad Gubernamental
ANALISIS DE SALDOS CONTABLES
DEL 1 DE AGOSTO AL 31 DE AGOSTO DE 2022

Descripción	Saldo Anterior		Movimientos		Saldo Actual	
	Debe	Haber	Debe	Haber	Debe	Haber
CORRIENTE						
APROVECHAMIENTOS DE TIPO CORRIENTE	0.00	0.00	142,275.93	142,275.93	0.00	0.00
PARTICIPACIONES Y APORTACIONES.						
PARTICIPACIONES	0.00	0.00	9,081,457.31	9,081,457.31	0.00	0.00
APORTACIONES	0.00	0.00	5,109,616.31	5,109,616.31	0.00	0.00
LEY DE INGRESOS RECAUDADA						
IMPUESTOS						
IMPUESTO SOBRE LOS INGRESOS	0.00	7,272.00	0.00	0.00	0.00	7,272.00
IMPUESTOS SOBRE EL PATRIMONIO	0.00	5,195,705.54	0.00	110,560.82	0.00	5,306,266.36
IMPUESTO SOBRE LA PRODUCCIÓN, EL CONSUMO Y TRANSACCIONES	0.00	723,262.20	0.00	52,313.02	0.00	775,575.22
ACCESORIOS	0.00	614,838.93	0.00	61,790.46	0.00	676,629.39
DERECHOS						
DERECHOS POR EL USO, GOCE, APROVECHAMIENTO O EXPLOTACIÓN DE BIENES DE DOMINIO PÚBLICO	0.00	4,878,846.50	0.00	505,248.56	0.00	5,384,095.06
DERECHOS POR PRESTACIÓN DE SERVICIOS	0.00	146,488.76	0.00	23,736.14	0.00	170,224.90
OTROS DERECHOS	0.00	1,803,384.09	0.00	238,117.48	0.00	2,041,501.57
ACCESORIOS	0.00	2,911,585.23	0.00	242,240.30	0.00	3,153,825.53
PRODUCTOS DE TIPO CORRIENTE						
PRODUCTOS DE TIPO CORRIENTE	0.00	17,388.42	0.00	1,154.64	0.00	18,543.06
PRODUCTOS DE CAPITAL	0.00	28,412.80	0.00	6,912.48	0.00	35,325.28
APROVECHAMIENTOS DE TIPO CORRIENTE						
APROVECHAMIENTOS DE TIPO CORRIENTE	0.00	26,803.11	0.00	6,912.48	0.00	33,715.59
ACCESORIOS	0.00	1,609.69	0.00	0.00	0.00	1,609.69
APROVECHAMIENTOS DE TIPO CORRIENTE						
APROVECHAMIENTOS DE TIPO CORRIENTE	0.00	198,320.64	0.00	142,275.93	0.00	340,596.57
PARTICIPACIONES Y APORTACIONES.						
PARTICIPACIONES	0.00	67,208,310.85	0.00	9,081,457.31	0.00	76,289,768.16
APORTACIONES	0.00	38,956,676.75	0.00	5,109,616.31	0.00	44,066,293.06
PRESUPUESTO DE EGRESOS						
PRESUPUESTO DE EGRESOS APROBADO						
SERVICIOS PERSONALES						
REMUNERACIONES AL PERSONAL DE CARACTER PERMANENTE	0.00	28,251,634.10	0.00	3,971,841.00	0.00	32,223,475.10
REMUNERACIONES ADICIONALES Y ESPECIALES	0.00	0.00	61,180,272.69	61,180,272.69	0.00	0.00
SERVICIOS PERSONALES	0.00	115,464,796.58	0.00	0.00	0.00	115,464,796.58
SERVICIOS PERSONALES	0.00	67,458,758.40	0.00	0.00	0.00	67,458,758.40
SERVICIOS PERSONALES	0.00	29,791,230.00	0.00	0.00	0.00	29,791,230.00
SERVICIOS PERSONALES	0.00	12,661,500.30	0.00	0.00	0.00	12,661,500.30




MUNICIPIO DE COQUIMATLAN, COL.
Sistema Integral de Contabilidad Gubernamental
ANALISIS DE SALDOS CONTABLES
DEL 1 DE AGOSTO AL 31 DE AGOSTO DE 2022

Descripción	Saldo Anterior		Movimientos		Saldo Actual	
	Debe	Haber	Debe	Haber	Debe	Haber
SEGURIDAD SOCIAL	0.00	4,069,756.06	0.00	0.00	0.00	4,069,756.06
OTRAS PRESTACIONES SOCIALES Y ECONOMICAS	0.00	18,958,383.08	0.00	0.00	0.00	18,958,383.08
PAGO DE ESTIMULOS A SERVIDORES PUBLICOS	0.00	1,977,888.96	0.00	0.00	0.00	1,977,888.96
MATERIALES Y SUMINISTROS	0.00	4,211,831.86	0.00	0.00	0.00	4,211,831.86
MATERIALES DE ADMINISTRACION, EMISION DE DOCUMENTOS Y ARTICULOS OFICIALES	0.00	578,343.20	0.00	0.00	0.00	578,343.20
MATERIALES Y ARTICULOS DE CONSTRUCCION Y DE REPARACION	0.00	71,305.44	0.00	0.00	0.00	71,305.44
PRODUCTOS QUIMICOS, FARMACEUTICOS Y DE LABORATORIO	0.00	38,055.59	0.00	0.00	0.00	38,055.59
COMBUSTIBLES, LUBRICANTES Y ADITIVOS	0.00	3,315,610.77	0.00	0.00	0.00	3,315,610.77
VESTUARIO, BLANCOS, PRENDAS DE PROTECCION Y ARTICULOS DEPORTIVOS	0.00	146,370.52	0.00	0.00	0.00	146,370.52
MATERIALES Y SUMINISTROS PARA SEGURIDAD	0.00	25,106.44	0.00	0.00	0.00	25,106.44
HERRAMIENTAS, REFACCIONES Y ACCESORIOS MENORES	0.00	37,039.90	0.00	0.00	0.00	37,039.90
SERVICIOS GENERALES	0.00	7,580,536.14	0.00	0.00	0.00	7,580,536.14
SERVICIOS BÁSICOS	0.00	3,859,129.63	0.00	0.00	0.00	3,859,129.63
SERVICIOS DE ARRENDAMIENTO	0.00	132,577.71	0.00	0.00	0.00	132,577.71
SERVICIOS PROFESIONALES, CIENTÍFICOS, TÉCNICOS Y OTROS SERVICIOS	0.00	79,200.22	0.00	0.00	0.00	79,200.22
SERVICIOS FINANCIEROS, BANCARIOS Y COMERCIALES	0.00	267,815.78	0.00	0.00	0.00	267,815.78
SERVICIOS DE INSTALACION, REPARACION, MANTENIMIENTO Y CONSERVACION	0.00	2,585,857.35	0.00	0.00	0.00	2,585,857.35
SERVICIOS DE COMUNICACION SOCIAL Y PUBLICIDAD	0.00	11,382.11	0.00	0.00	0.00	11,382.11
SERVICIOS DE TRASLADO Y VIATICOS	0.00	25,142.64	0.00	0.00	0.00	25,142.64
SERVICIOS OFICIALES	0.00	338,991.71	0.00	0.00	0.00	338,991.71
OTROS SERVICIOS GENERALES	0.00	280,438.99	0.00	0.00	0.00	280,438.99
TRANSFERENCIAS, ASIGNACIONES, SUBSIDIOS Y OTRAS AYUDAS	0.00	17,083,311.31	0.00	0.00	0.00	17,083,311.31
TRANSFERENCIAS AL RESTO DEL SECTOR	0.00	7,971,354.83	0.00	0.00	0.00	7,971,354.83



MUNICIPIO DE COQUIMATLAN, COL.
Sistema Integral de Contabilidad Gubernamental
ANALISIS DE SALDOS CONTABLES
DEL 1 DE AGOSTO AL 31 DE AGOSTO DE 2022

Descripción	Saldo Anterior		Movimientos		Saldo Actual	
	Debe	Haber	Debe	Haber	Debe	Haber
PUBLICO						
AYUDAS SOCIALES	0.00	467,846.00	0.00	0.00	0.00	467,846.00
PENSIONES Y JUBILACIONES	0.00	8,644,110.48	0.00	0.00	0.00	8,644,110.48
BIENES MUEBLES, INMUEBLES E INTANGIBLES	0.00	500,000.00	0.00	0.00	0.00	500,000.00
MOBILIARIO Y EQUIPO DE ADMINISTRACION	0.00	500,000.00	0.00	0.00	0.00	500,000.00
INVERSION PUBLICA	0.00	17,446,925.22	0.00	0.00	0.00	17,446,925.22
OBRA PUBLICA EN BIENES DE DOMINIO PUBLICO	0.00	17,446,925.22	0.00	0.00	0.00	17,446,925.22
DEUDA PUBLICA	0.00	1,183,433.65	0.00	0.00	0.00	1,183,433.65
AMORTIZACION DE LA DEUDA PUBLICA	0.00	710,590.50	0.00	0.00	0.00	710,590.50
INTERESES DE LA DEUDA PUBLICA	0.00	396,235.01	0.00	0.00	0.00	396,235.01
ADEUDOS DE EJERCICIOS FISCALES ANTERIORES (ADEFAS)	0.00	76,608.14	0.00	0.00	0.00	76,608.14
PRESUPUESTO DE EGRESOS POR EJERCER SERVICIOS PERSONALES	71,425,277.46	0.00	12,474,670.28	21,597,796.28	62,302,151.46	0.00
REMUNERACIONES AL PERSONAL DE CARACTER PERMANENTE	37,199,887.87	0.00	5,583,422.40	10,037,653.30	32,745,656.97	0.00
REMUNERACIONES ADICIONALES Y ESPECIALES	13,855,010.34	0.00	2,573,001.56	4,815,687.76	11,612,324.14	0.00
SEGURIDAD SOCIAL	7,236,926.47	0.00	163,643.11	495,394.31	6,905,175.27	0.00
OTRAS PRESTACIONES SOCIALES Y ECONOMICAS	1,773,736.03	0.00	112,106.59	536,703.15	1,349,139.47	0.00
PAGO DE ESTIMULOS A SERVIDORES PUBLICOS	13,510,094.63	0.00	2,734,671.14	4,025,044.00	12,219,721.77	0.00
MATERIALES Y SUMINISTROS	824,120.40	0.00	0.00	164,824.08	659,296.32	0.00
MATERIALES DE ADMINISTRACION, EMISION DE DOCUMENTOS Y ARTICULOS OFICIALES	1,851,651.81	0.00	136,969.95	463,116.39	1,525,505.37	0.00
MATERIALES Y ARTICULOS DE CONSTRUCCION Y DE REPARACION	192,667.67	0.00	21,584.94	51,593.02	162,659.59	0.00
PRODUCTOS QUIMICOS, FARMACEUTICOS Y DE LABORATORIO	20,567.72	0.00	9,214.98	11,777.81	18,004.89	0.00
COMBUSTIBLES, LUBRICANTES Y ADITIVOS	14,077.98	0.00	1,030.00	1,484.50	13,623.48	0.00
VESTUARIO, BLANCOS, PRENDAS DE PROTECCION Y ARTICULOS DEPORTIVOS	1,583,652.10	0.00	75,591.80	368,364.27	1,290,879.63	0.00
MATERIALES Y SUMINISTROS PARA	8,979.12	0.00	4,999.99	5,935.07	8,044.04	0.00
	9,874.48	0.00	16,895.50	12,759.98	14,010.00	0.00



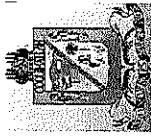
MUNICIPIO DE COQUIMATLAN, COL.
Sistema Integral de Contabilidad Gubernamental
ANALISIS DE SALDOS CONTABLES
DEL 1 DE AGOSTO AL 31 DE AGOSTO DE 2022

Descripción	Saldo Anterior		Movimientos		Saldo Actual	
	Debe	Haber	Debe	Haber	Debe	Haber
SEGURIDAD						
HERRAMIENTAS, REFACCIONES Y ACCESORIOS MENORES	21,832.74	0.00	7,652.74	11,201.74	18,283.74	0.00
SERVICIOS GENERALES	2,771,542.34	0.00	1,012,697.76	1,677,950.57	2,106,289.53	0.00
SERVICIOS BÁSICOS	1,364,415.11	0.00	429,042.00	764,438.99	1,029,018.12	0.00
SERVICIOS DE ARRENDAMIENTO	51,018.36	0.00	895.00	10,957.40	40,955.96	0.00
SERVICIOS PROFESIONALES, CIENTÍFICOS, TÉCNICOS Y OTROS SERVICIOS	57,141.00	0.00	2,875.27	5,750.54	54,265.73	0.00
SERVICIOS FINANCIEROS, BANCARIOS Y COMERCIALES	11,851.54	0.00	3,837.65	5,225.75	10,463.44	0.00
SERVICIOS DE INSTALACION, REPARACION, MANTENIMIENTO Y CONSERVACION	673,470.03	0.00	377,259.02	525,383.56	525,345.49	0.00
SERVICIOS DE TRASLADO Y VIATICOS	5,161.36	0.00	0.00	0.00	5,161.36	0.00
SERVICIOS OFICIALES	116,105.68	0.00	24,537.26	43,483.83	97,159.11	0.00
OTROS SERVICIOS GENERALES	492,379.26	0.00	174,251.56	322,710.50	343,920.32	0.00
TRANSFERENCIAS, ASIGNACIONES, SUBSIDIOS Y OTRAS AYUDAS	7,788,305.58	0.00	648,069.14	1,990,780.42	6,445,594.30	0.00
TRANSFERENCIAS AL RESTO DEL SECTOR PUBLICO	3,184,908.83	0.00	98,569.13	762,847.13	2,520,630.83	0.00
AYUDAS SOCIALES	156,450.00	0.00	8,000.00	35,100.00	129,350.00	0.00
PENSIONES Y JUBILACIONES	4,446,946.75	0.00	541,500.01	1,192,833.29	3,795,613.47	0.00
BIENES MUEBLES, INMUEBLES E INTANGIBLES	1,535.60	0.00	0.00	0.00	1,535.60	0.00
MOBILIARIO Y EQUIPO DE ADMINISTRACION	1,535.60	0.00	0.00	0.00	1,535.60	0.00
INVERSION PUBLICA	21,279,295.82	0.00	5,000,000.00	7,221,595.29	19,057,700.53	0.00
OBRA PUBLICA EN BIENES DE DOMINIO PUBLICO	21,279,295.82	0.00	5,000,000.00	7,221,595.29	19,057,700.53	0.00
DEUDA PUBLICA	533,058.44	0.00	93,511.03	206,700.31	419,869.16	0.00
AMORTIZACION DE LA DEUDA PUBLICA	333,623.53	0.00	1,042.98	66,452.28	268,214.23	0.00
INTERESES DE LA DEUDA PUBLICA	122,826.77	0.00	47,779.98	95,559.96	75,046.79	0.00
ADEUDOS DE EJERCICIOS FISCALES ANTERIORES (ADEFAS)	76,608.14	0.00	44,688.07	44,688.07	76,608.14	0.00
MODIFICACIONES AL PRESUPUESTO DE EGRESOS APROBADO	0.00	9,659,878.55	12,304,121.45	12,304,121.45	0.00	9,659,878.55
SERVICIOS PERSONALES	0.00	0.00	5,583,422.40	5,583,422.40	0.00	0.00
REMUNERACIONES AL PERSONAL DE	0.00	1,185,003.10	2,284,771.00	2,573,001.56	0.00	1,473,233.66




MUNICIPIO DE COQUIMATLAN, COL.
Sistema Integral de Contabilidad Gubernamental
ANALISIS DE SALDOS CONTABLES
DEL 1 DE AGOSTO AL 31 DE AGOSTO DE 2022

Descripción	Saldo Anterior		Movimientos		Saldo Actual	
	Debe	Haber	Debe	Haber	Debe	Haber
CARACTER PERMANENTE						
REMUNERACIONES ADICIONALES Y ESPECIALES	0.00	122,249.71	190,852.30	163,643.11	0.00	95,040.52
SEGURIDAD SOCIAL	123,219.83	0.00	133,507.39	112,106.59	144,620.63	0.00
OTRAS PRESTACIONES SOCIALES Y ECONOMICAS	1,184,032.98	0.00	2,974,291.71	2,734,671.14	1,423,653.55	0.00
MATERIALES Y SUMINISTROS	0.00	409,964.54	93,542.69	101,537.08	0.00	417,958.93
MATERIALES DE ADMINISTRACION, EMISION DE DOCUMENTOS Y ARTICULOS OFICIALES	44,869.27	0.00	22,463.88	21,584.94	45,748.21	0.00
MATERIALES Y ARTICULOS DE CONSTRUCCION Y DE REPARACION	0.00	8,980.98	3,659.17	9,214.98	0.00	14,536.79
PRODUCTOS QUIMICOS, FARMACEUTICOS Y DE LABORATORIO	0.00	364.02	1,030.00	1,030.00	0.00	364.02
COMBUSTIBLES, LUBRICANTES Y ADITIVOS	0.00	448,947.91	46,909.13	40,158.93	0.00	442,197.71
VESTUARIO, BLANCOS, PRENDAS DE PROTECCION Y ARTICULOS DEPORTIVOS	30,923.92	0.00	5,482.87	4,999.99	31,406.80	0.00
MATERIALES Y SUMINISTROS PARA SEGURIDAD	0.00	36,930.85	6,799.99	16,895.50	0.00	47,026.36
HERRAMIENTAS, REFACCIONES Y ACCESORIOS MENORES	9,466.03	0.00	7,197.65	7,652.74	9,010.94	0.00
SERVICIOS GENERALES	219,454.37	0.00	885,574.19	877,581.80	227,446.76	0.00
SERVICIOS BÁSICOS	254,717.02	0.00	378,769.89	424,986.00	208,500.91	0.00
SERVICIOS DE ARRENDAMIENTO	0.00	18,668.33	957.40	895.00	0.00	18,605.93
SERVICIOS PROFESIONALES, CIENTIFICOS, TECNICOS Y OTROS SERVICIOS	0.00	2,174.64	2,875.27	2,875.27	0.00	2,174.64
SERVICIOS FINANCIEROS, BANCARIOS Y COMERCIALES	217,641.08	0.00	3,837.65	3,837.65	217,641.08	0.00
SERVICIOS DE INSTALACION, REPARACION, MANTENIMIENTO Y CONSERVACION	157,330.23	0.00	182,618.32	246,199.06	93,749.49	0.00
SERVICIOS DE COMUNICACION SOCIAL Y PUBLICIDAD	0.00	11,509.89	0.00	0.00	0.00	11,509.89
SERVICIOS DE TRASLADO Y VIATICOS	10,973.12	0.00	0.00	0.00	10,973.12	0.00
SERVICIOS OFICIALES	21,839.77	0.00	11,300.92	24,537.26	8,603.43	0.00
OTROS SERVICIOS GENERALES	0.00	410,693.99	305,214.74	174,251.56	0.00	279,730.81
TRANSFERENCIAS, ASIGNACIONES, SUBSIDIOS Y OTRAS AYUDAS	73,305.00	0.00	648,069.14	648,069.14	73,305.00	0.00



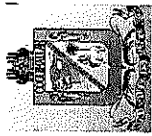
MUNICIPIO DE COQUIMATLAN, COL.
Sistema Integral de Contabilidad Gubernamental
ANALISIS DE SALDOS CONTABLES
DEL 1 DE AGOSTO AL 31 DE AGOSTO DE 2022

Descripción	Saldo Anterior		Movimientos		Saldo Actual	
	Debe	Haber	Debe	Haber	Debe	Haber
TRANSFERENCIAS AL RESTO DEL SECTOR PUBLICO	0.00	0.00	98,569.13	98,569.13	0.00	0.00
AYUDAS SOCIALES	73,305.00	0.00	8,000.00	8,000.00	73,305.00	0.00
PENSIONES Y JUBILACIONES	0.00	0.00	541,500.01	541,500.01	0.00	0.00
BIENES MUEBLES, INMUEBLES E INTANGIBLES	0.00	426,823.60	0.00	0.00	0.00	426,823.60
MOBILIARIO Y EQUIPO DE ADMINISTRACION	0.00	426,823.60	0.00	0.00	0.00	426,823.60
INVERSION PUBLICA	0.00	9,048,749.78	5,000,000.00	5,000,000.00	0.00	9,048,749.78
OBRA PUBLICA EN BIENES DE DOMINIO PUBLICO	0.00	9,048,749.78	5,000,000.00	5,000,000.00	0.00	9,048,749.78
DEUDA PUBLICA	0.00	67,100.00	93,513.03	93,511.03	0.00	67,098.00
AMORTIZACION DE LA DEUDA PUBLICA	0.00	67,100.00	1,044.98	1,042.98	0.00	67,098.00
INTERESES DE LA DEUDA PUBLICA	0.00	0.00	47,779.98	47,779.98	0.00	0.00
ADEUDOS DE EJERCICIOS FISCALES ANTERIORES (ADEFAS)	0.00	0.00	44,688.07	44,688.07	0.00	0.00
PRESUPUESTO DE EGRESOS COMPROMETIDO	2,785,831.54	0.00	9,464,223.66	9,579,303.58	2,670,751.62	0.00
SERVICIOS PERSONALES	0.00	0.00	4,454,230.90	4,454,230.90	0.00	0.00
REMUNERACIONES AL PERSONAL DE CARACTER PERMANENTE	0.00	0.00	2,530,916.76	2,530,916.76	0.00	0.00
REMUNERACIONES ADICIONALES Y ESPECIALES	0.00	0.00	304,542.01	304,542.01	0.00	0.00
SEGURIDAD SOCIAL	0.00	0.00	403,195.76	403,195.76	0.00	0.00
OTRAS PRESTACIONES SOCIALES Y ECONOMICAS	0.00	0.00	1,050,752.29	1,050,752.29	0.00	0.00
PAGO DE ESTIMULOS A SERVIDORES PUBLICOS	0.00	0.00	164,824.08	164,824.08	0.00	0.00
MATERIALES Y SUMINISTROS	0.00	0.00	405,006.57	405,006.57	0.00	0.00
MATERIALES DE ADMINISTRACION, EMISION DE DOCUMENTOS Y ARTICULOS OFICIALES	0.00	0.00	29,129.14	29,129.14	0.00	0.00
MATERIALES Y ARTICULOS DE CONSTRUCCION Y DE REPARACION	0.00	0.00	8,118.64	8,118.64	0.00	0.00
PRODUCTOS QUIMICOS, FARMACEUTICOS Y DE LABORATORIO	0.00	0.00	454.50	454.50	0.00	0.00
COMBUSTIBLES, LUBRICANTES Y ADITIVOS	0.00	0.00	356,888.01	356,888.01	0.00	0.00
VESTUARIO, BLANCOS, PRENDAS DE PROTECCION Y ARTICULOS DEPORTIVOS	0.00	0.00	452.20	452.20	0.00	0.00




MUNICIPIO DE COQUIMATLAN, COL.
Sistema Integral de Contabilidad Gubernamental
ANALISIS DE SALDOS CONTABLES
DEL 1 DE AGOSTO AL 31 DE AGOSTO DE 2022

Descripción	Saldo Anterior		Movimientos		Saldo Actual	
	Debe	Haber	Debe	Haber	Debe	Haber
MATERIALES Y SUMINISTROS PARA SEGURIDAD	0.00	0.00	5,959.99	5,959.99	0.00	0.00
HERRAMIENTAS, REFACCIONES Y ACCESORIOS MENORES	0.00	0.00	4,004.09	4,004.09	0.00	0.00
SERVICIOS GENERALES	0.00	0.00	927,492.34	927,492.34	0.00	0.00
SERVICIOS BÁSICOS	0.00	0.00	389,725.10	389,725.10	0.00	0.00
SERVICIOS DE ARRENDAMIENTO	0.00	0.00	10,000.00	10,000.00	0.00	0.00
SERVICIOS PROFESIONALES, CIENTÍFICOS, TÉCNICOS Y OTROS SERVICIOS	0.00	0.00	2,875.27	2,875.27	0.00	0.00
SERVICIOS FINANCIEROS, BANCARIOS Y COMERCIALES	0.00	0.00	1,388.10	1,388.10	0.00	0.00
SERVICIOS DE INSTALACION, REPARACION, MANTENIMIENTO Y CONSERVACION	0.00	0.00	473,825.20	473,825.20	0.00	0.00
SERVICIOS OFICIALES	0.00	0.00	32,182.91	32,182.91	0.00	0.00
OTROS SERVICIOS GENERALES	0.00	0.00	17,495.76	17,495.76	0.00	0.00
TRANSFERENCIAS, ASIGNACIONES, SUBSIDIOS Y OTRAS AYUDAS	0.00	0.00	1,342,711.28	1,342,711.28	0.00	0.00
TRANSFERENCIAS AL RESTO DEL SECTOR PUBLICO	0.00	0.00	664,278.00	664,278.00	0.00	0.00
AYUDAS SOCIALES	0.00	0.00	27,100.00	27,100.00	0.00	0.00
PENSIONES Y JUBILACIONES	0.00	0.00	651,333.28	651,333.28	0.00	0.00
INVERSION PUBLICA	2,785,831.54	0.00	2,221,595.29	2,336,675.21	2,670,751.62	0.00
OBRA PUBLICA EN BIENES DE DOMINIO PUBLICO	2,785,831.54	0.00	2,221,595.29	2,336,675.21	2,670,751.62	0.00
DEUDA PUBLICA	0.00	0.00	113,187.28	113,187.28	0.00	0.00
AMORTIZACION DE LA DEUDA PUBLICA	0.00	0.00	65,407.30	65,407.30	0.00	0.00
INTERESES DE LA DEUDA PUBLICA	0.00	0.00	47,779.98	47,779.98	0.00	0.00
PRESUPUESTO DE EGRESOS DEVENGADO	124,599.79	0.00	9,537,302.75	8,970,953.96	690,948.58	0.00
SERVICIOS PERSONALES	0.00	0.00	4,454,230.90	4,454,230.90	0.00	0.00
REMUNERACIONES AL PERSONAL DE CARACTER PERMANENTE	0.00	0.00	2,530,916.76	2,530,916.76	0.00	0.00
REMUNERACIONES ADICIONALES Y ESPECIALES	0.00	0.00	304,542.01	304,542.01	0.00	0.00
SEGURIDAD SOCIAL	0.00	0.00	403,195.76	403,195.76	0.00	0.00
OTRAS PRESTACIONES SOCIALES Y ECONOMICAS	0.00	0.00	1,050,752.29	1,050,752.29	0.00	0.00
PAGO DE ESTIMULOS A SERVIDORES	0.00	0.00	164,824.08	164,824.08	0.00	0.00




MUNICIPIO DE COQUIMATLAN, COL.
Sistema Integral de Contabilidad Gubernamental
ANALISIS DE SALDOS CONTABLES
DEL 1 DE AGOSTO AL 31 DE AGOSTO DE 2022

Descripción	Saldo Anterior		Movimientos		Saldo Actual	
	Debe	Haber	Debe	Haber	Debe	Haber
PUBLICOS						
MATERIALES Y SUMINISTROS	116,062.79	0.00	369,573.70	221,108.33	264,528.16	0.00
MATERIALES DE ADMINISTRACION, EMISION DE DOCUMENTOS Y ARTICULOS OFICIALES	0.00	0.00	29,129.14	16,596.99	12,532.15	0.00
MATERIALES Y ARTICULOS DE CONSTRUCCION Y DE REPARACION	9,600.00	0.00	8,118.64	13,451.43	4,267.21	0.00
PRODUCTOS QUIMICOS, FARMACEUTICOS Y DE LABORATORIO	0.00	0.00	454.50	454.50	0.00	0.00
COMBUSTIBLES, LUBRICANTES Y ADITIVOS	106,462.79	0.00	321,455.14	183,992.77	243,925.16	0.00
VESTUARIO, BLANCOS, PRENDAS DE PROTECCION Y ARTICULOS DEPORTIVOS	0.00	0.00	452.20	452.20	0.00	0.00
MATERIALES Y SUMINISTROS PARA SEGURIDAD	0.00	0.00	5,959.99	5,959.99	0.00	0.00
HERRAMIENTAS, REFACCIONES Y ACCESORIOS MENORES	0.00	0.00	4,004.09	200.45	3,803.64	0.00
SERVICIOS GENERALES	8,537.00	0.00	920,924.38	867,249.81	62,211.57	0.00
SERVICIOS BÁSICOS	0.00	0.00	385,669.10	385,669.10	0.00	0.00
SERVICIOS DE ARRENDAMIENTO	957.00	0.00	10,000.00	10,000.00	957.00	0.00
SERVICIOS PROFESIONALES, CIENTIFICOS, TECNICOS Y OTROS SERVICIOS	0.00	0.00	2,875.27	2,875.27	0.00	0.00
SERVICIOS FINANCIEROS, BANCARIOS Y COMERCIALES	0.00	0.00	1,388.10	1,388.10	0.00	0.00
SERVICIOS DE INSTALACION, REPARACION, MANTENIMIENTO Y CONSERVACION	7,580.00	0.00	471,313.24	428,319.16	50,574.08	0.00
SERVICIOS OFICIALES	0.00	0.00	32,182.91	30,906.91	1,276.00	0.00
OTROS SERVICIOS GENERALES	0.00	0.00	17,495.76	8,091.27	9,404.49	0.00
TRANSFERENCIAS, ASIGNACIONES, SUBSIDIOS Y OTRAS AYUDAS	0.00	0.00	1,342,711.28	1,342,711.28	0.00	0.00
TRANSFERENCIAS AL RESTO DEL SECTOR PUBLICO	0.00	0.00	664,278.00	664,278.00	0.00	0.00
AYUDAS SOCIALES	0.00	0.00	27,100.00	27,100.00	0.00	0.00
PENSIONES Y JUBILACIONES	0.00	0.00	651,333.28	651,333.28	0.00	0.00
INVERSION PUBLICA	0.00	0.00	2,336,675.21	1,972,466.36	364,208.85	0.00
OBRA PUBLICA EN BIENES DE DOMINIO PUBLICO	0.00	0.00	2,336,675.21	1,972,466.36	364,208.85	0.00
DEUDA PUBLICA	0.00	0.00	113,187.28	113,187.28	0.00	0.00




MUNICIPIO DE COQUIMATLAN, COL.
Sistema Integral de Contabilidad Gubernamental
ANALISIS DE SALDOS CONTABLES
DEL 1 DE AGOSTO AL 31 DE AGOSTO DE 2022

Descripción	Saldo Anterior		Movimientos		Saldo Actual	
	Debe	Haber	Debe	Haber	Debe	Haber
AMORTIZACION DE LA DEUDA PUBLICA	0.00	0.00	65,407.30	65,407.30	0.00	0.00
INTERESES DE LA DEUDA PUBLICA	0.00	0.00	47,779.98	47,779.98	0.00	0.00
PRESUPUESTO DE EGRESOS EJERCIDO	570,586.58	0.00	8,855,897.23	8,672,605.32	753,878.49	0.00
SERVICIOS PERSONALES	433,038.58	0.00	4,454,230.90	4,289,497.78	597,771.70	0.00
REMUNERACIONES AL PERSONAL DE CARACTER PERMANENTE	0.00	0.00	2,530,916.76	2,530,916.76	0.00	0.00
REMUNERACIONES ADICIONALES Y ESPECIALES	0.00	0.00	304,542.01	304,542.01	0.00	0.00
SEGURIDAD SOCIAL	216,077.76	0.00	403,195.76	255,855.02	363,418.50	0.00
OTRAS PRESTACIONES SOCIALES Y ECONOMICAS	216,960.82	0.00	1,050,752.29	1,033,359.91	234,353.20	0.00
PAGO DE ESTIMULOS A SERVIDORES PUBLICOS	0.00	0.00	164,824.08	164,824.08	0.00	0.00
MATERIALES Y SUMINISTROS	0.00	0.00	217,795.46	214,865.54	2,929.92	0.00
MATERIALES DE ADMINISTRACION, EMISION DE DOCUMENTOS Y ARTICULOS OFICIALES	0.00	0.00	16,596.99	14,119.27	2,477.72	0.00
MATERIALES Y ARTICULOS DE CONSTRUCCION Y DE REPARACION	0.00	0.00	13,451.43	13,451.43	0.00	0.00
PRODUCTOS QUIMICOS, FARMACEUTICOS Y DE LABORATORIO	0.00	0.00	454.50	454.50	0.00	0.00
COMBUSTIBLES, LUBRICANTES Y ADITIVOS	0.00	0.00	180,679.90	180,679.90	0.00	0.00
VESTUARIO, BLANCOS, PRENDAS DE PROTECCION Y ARTICULOS DEPORTIVOS	0.00	0.00	452.20	0.00	452.20	0.00
MATERIALES Y SUMINISTROS PARA SEGURIDAD	0.00	0.00	5,959.99	5,959.99	0.00	0.00
HERRAMIENTAS, REFACCIONES Y ACCESORIOS MENORES	0.00	0.00	200.45	200.45	0.00	0.00
SERVICIOS GENERALES	137,548.00	0.00	755,505.95	739,877.08	153,176.87	0.00
SERVICIOS BÁSICOS	0.00	0.00	404,985.20	400,929.20	4,056.00	0.00
SERVICIOS DE ARRENDAMIENTO	0.00	0.00	10,000.00	10,000.00	0.00	0.00
SERVICIOS PROFESIONALES, CIENTIFICOS, TECNICOS Y OTROS SERVICIOS	0.00	0.00	2,875.27	2,875.27	0.00	0.00
SERVICIOS FINANCIEROS, BANCARIOS Y COMERCIALES	0.00	0.00	1,388.10	1,388.10	0.00	0.00
SERVICIOS DE INSTALACION, REPARACION, MANTENIMIENTO Y CONSERVACION	137,548.00	0.00	297,259.20	300,473.70	134,333.50	0.00




MUNICIPIO DE COQUIMATLAN, COL.
Sistema Integral de Contabilidad Gubernamental
ANALISIS DE SALDOS CONTABLES
DEL 1 DE AGOSTO AL 31 DE AGOSTO DE 2022

Descripción	Saldo Anterior		Movimientos		Saldo Actual	
	Debe	Haber	Debe	Haber	Debe	Haber
SERVICIOS OFICIALES	0.00	0.00	30,906.91	16,119.54	14,787.37	0.00
OTROS SERVICIOS GENERALES	0.00	0.00	8,091.27	8,091.27	0.00	0.00
TRANSFERENCIAS, ASIGNACIONES, SUBSIDIOS Y OTRAS AYUDAS	0.00	0.00	1,342,711.28	1,342,711.28	0.00	0.00
TRANSFERENCIAS AL RESTO DEL SECTOR PUBLICO	0.00	0.00	664,278.00	664,278.00	0.00	0.00
AYUDAS SOCIALES	0.00	0.00	27,100.00	27,100.00	0.00	0.00
PENSIONES Y JUBILACIONES	0.00	0.00	651,333.28	651,333.28	0.00	0.00
INVERSION PUBLICA	0.00	0.00	1,972,466.36	1,972,466.36	0.00	0.00
OBRA PUBLICA EN BIENES DE DOMINIO PUBLICO	0.00	0.00	1,972,466.36	1,972,466.36	0.00	0.00
DEUDA PUBLICA	0.00	0.00	113,187.28	113,187.28	0.00	0.00
AMORTIZACION DE LA DEUDA PUBLICA	0.00	0.00	65,407.30	65,407.30	0.00	0.00
INTERESES DE LA DEUDA PUBLICA	0.00	0.00	47,779.98	47,779.98	0.00	0.00
PRESUPUESTO DE EGRESOS PAGADO	50,218,379.76	0.00	8,544,057.32	55,492.10	58,706,944.98	0.00
SERVICIOS PERSONALES	29,825,831.95	0.00	4,289,497.78	0.00	34,115,329.73	0.00
REMUNERACIONES AL PERSONAL DE CARACTER PERMANENTE	17,121,222.76	0.00	2,530,916.76	0.00	19,652,139.52	0.00
REMUNERACIONES ADICIONALES Y ESPECIALES	2,401,294.63	0.00	304,542.01	0.00	2,705,836.64	0.00
SEGURIDAD SOCIAL	1,956,722.44	0.00	255,855.02	0.00	2,212,577.46	0.00
OTRAS PRESTACIONES SOCIALES Y ECONOMICAS	7,192,823.56	0.00	1,033,359.91	0.00	8,226,183.47	0.00
PAGO DE ESTIMULOS A SERVIDORES PUBLICOS	1,153,768.56	0.00	164,824.08	0.00	1,318,592.64	0.00
MATERIALES Y SUMINISTROS	2,654,081.80	0.00	214,865.54	32,120.00	2,836,827.34	0.00
MATERIALES DE ADMINISTRACION, EMISION DE DOCUMENTOS Y ARTICULOS OFICIALES	340,806.26	0.00	14,119.27	0.00	354,925.53	0.00
MATERIALES Y ARTICULOS DE CONSTRUCCION Y DE REPARACION	50,118.70	0.00	13,451.43	0.00	63,570.13	0.00
PRODUCTOS QUIMICOS, FARMACEUTICOS Y DE LABORATORIO	24,341.63	0.00	454.50	0.00	24,796.13	0.00
COMBUSTIBLES, LUBRICANTES Y ADITIVOS	2,074,443.79	0.00	180,679.90	32,120.00	2,223,003.69	0.00
VESTUARIO, BLANCOS, PRENDAS DE PROTECCION Y ARTICULOS DEPORTIVOS	106,467.48	0.00	0.00	0.00	106,467.48	0.00
MATERIALES Y SUMINISTROS PARA SEGURIDAD	52,162.81	0.00	5,959.99	0.00	58,122.80	0.00



MUNICIPIO DE COQUIMATLAN, COL.
Sistema Integral de Contabilidad Gubernamental
ANALISIS DE SALDOS CONTABLES
DEL 1 DE AGOSTO AL 31 DE AGOSTO DE 2022

Descripción	Saldo Anterior		Movimientos		Saldo Actual	
	Debe	Haber	Debe	Haber	Debe	Haber
HERRAMIENTAS, REFACCIONES Y ACCESORIOS MENORES	5,741.13	0.00	200.45	0.00	5,941.58	0.00
SERVICIOS GENERALES	4,443,454.43	0.00	611,329.08	23,372.10	5,031,411.41	0.00
SERVICIOS BÁSICOS	2,239,997.50	0.00	400,929.20	23,372.10	2,617,554.60	0.00
SERVICIOS DE ARRENDAMIENTO	99,270.68	0.00	10,000.00	0.00	109,270.68	0.00
SERVICIOS PROFESIONALES, CIENTÍFICOS, TÉCNICOS Y OTROS SERVICIOS	24,233.86	0.00	2,875.27	0.00	27,109.13	0.00
SERVICIOS FINANCIEROS, BANCARIOS Y COMERCIALES	38,323.16	0.00	1,388.10	0.00	39,711.26	0.00
SERVICIOS DE INSTALACION, REPARACION, MANTENIMIENTO Y CONSERVACION	1,609,929.09	0.00	171,925.70	0.00	1,781,854.79	0.00
SERVICIOS DE COMUNICACION SOCIAL Y PUBLICIDAD	22,892.00	0.00	0.00	0.00	22,892.00	0.00
SERVICIOS DE TRASLADO Y VIATICOS	9,008.16	0.00	0.00	0.00	9,008.16	0.00
SERVICIOS OFICIALES	201,046.26	0.00	16,119.54	0.00	217,165.80	0.00
OTROS SERVICIOS GENERALES	198,753.72	0.00	8,091.27	0.00	206,844.99	0.00
TRANSFERENCIAS, ASIGNACIONES, SUBSIDIOS Y OTRAS AYUDAS	9,221,700.73	0.00	1,342,711.28	0.00	10,564,412.01	0.00
TRANSFERENCIAS AL RESTO DEL SECTOR PUBLICO	4,786,446.00	0.00	664,278.00	0.00	5,450,724.00	0.00
AYUDAS SOCIALES	238,091.00	0.00	27,100.00	0.00	265,191.00	0.00
PENSIONES Y JUBILACIONES	4,197,163.73	0.00	651,333.28	0.00	4,848,497.01	0.00
BIENES MUEBLES, INMUEBLES E INTANGIBLES	925,288.00	0.00	0.00	0.00	925,288.00	0.00
MOBILIARIO Y EQUIPO DE ADMINISTRACION	925,288.00	0.00	0.00	0.00	925,288.00	0.00
INVERSION PUBLICA	2,430,547.64	0.00	1,972,466.36	0.00	4,403,014.00	0.00
OBRA PUBLICA EN BIENES DE DOMINIO PUBLICO	2,430,547.64	0.00	1,972,466.36	0.00	4,403,014.00	0.00
DEUDA PUBLICA	717,475.21	0.00	113,187.28	0.00	830,662.49	0.00
AMORTIZACION DE LA DEUDA PUBLICA	444,066.97	0.00	65,407.30	0.00	509,474.27	0.00
INTERESES DE LA DEUDA PUBLICA	273,408.24	0.00	47,779.98	0.00	321,188.22	0.00
TOTAL:	594,742,918.53	594,742,918.53	112,973,968.47	112,973,968.47	606,154,716.17	606,154,716.17



COQUIMATLÁN

H. AYUNTAMIENTO 2021 - 2024

Ayudas Sociales a Personas

"2022, AÑO DE LA ESPERANZA"

"H. Ayuntamiento Coquimatlán, Colima"


Reforma S/N y Jesús Alcaraz, Coquimatlán, Col., Tel: 312 207 89 66, 312 207 92 58 C. P. 28400.



MUNICIPIO DE COQUIMATLAN, COL.
Sistema Integral de Contabilidad Gubernamental
ANALISIS DE MOVIMIENTOS CONTABLES

Ejercicio: 2022, Ago - Ago

Concepto de la Póliza	Cargo	Nombre del Beneficiario	CURP
PAGO DE APOYO ECONOMICO PARA LAS PERSONAS DE SALUD DE LAS DIFERENTES COMUNIDADES .- APROBADO EN ACTA DE CABILDO NO. 71, CORRESPONDIENTE AL MES DE JULIO DE 2022 OFICIO NO. SSE/REF/6777/2021	4,500.00	MA DEL SOCORRO HUERTA VAZQUEZ	HUVS590827MCMRZ
APOYO ECONOMICO PARA PRESENTACION EN EL V ENCUENTRO INTERESTATAL DE DANZA FOLKLORICA MEXICANAEN LA CIUDAD DE MEXICO DEL BALLET FLOCLORICO GUPJA	5,000.00	J. JESUS GUTIERREZ LOPEZ	GULJ620727HCMTM
TOTAL (2)	9,500.00		



COQUIMATLÁN

H. AYUNTAMIENTO 2021 - 2024



Notas a los Estados Financieros

"2022, AÑO DE LA ESPERANZA"

"H. Ayuntamiento Coquimatlán, Colima"

Reforma S/N y Jesús Alcaraz, Coquimatlán, Col., Tel: 312 207 89 66, 312 207 92 58 C. P. 28400.



MUNICIPIO DE COQUIMATLAN, COL.
Sistema Integral de Contabilidad Gubernamental
CONCILIACION ENTRE LOS INGRESOS PRESUPUESTARIOS Y CONTABLES
CORRESPONDIENTE DEL 1 DE ENERO AL 31 DE AGOSTO DE 2022
(Cifras en Pesos)

Clave	Descripción	Importe
1	TOTAL DE INGRESOS PRESUPUESTARIOS	88,815,528.04
2	MAS INGRESOS CONTABLES NO PRESUPUESTARIOS	0.00
2.1	<i>Ingresos Financieros</i>	0.00
2.2	<i>Incremento por variación de inventarios</i>	0.00
2.3	<i>Disminución del exceso de estimaciones por pérdida o deterioro u obsolescencia</i>	0.00
2.4	<i>Disminución del exceso de provisiones</i>	0.00
2.5	<i>Otros ingresos y beneficios varios</i>	0.00
2.6	<i>Otros ingresos contables no presupuestarios</i>	0.00
3	MENOS INGRESOS PRESUPUESTARIOS NO CONTABLES	0.00
3.1	<i>Aprovechamientos patrimoniales</i>	0.00
3.2	<i>Ingresos derivados de financiamientos</i>	0.00
3.3	<i>Otros Ingresos presupuestarios no contables</i>	0.00
4	TOTAL DE INGRESOS CONTABLES	88,815,528.04

Notas:

- 1.- SE DEBERAN INCLUIR LOS INGRESOS CONTABLES NO PRESUPUESTARIOS QUE NO SE REGULARIZARON PRESUPUESTARIAMENTE DURANTE EL EJERCICIO
- 2.- LOS INGRESOS FINANCIEROS Y OTROS INGRESOS SE REGULARIZARAN PRESUPUESTARIAMENTE DE ACUERDO A LA LEGISLACION APLICABLE


Fecha: 07/09/2022 12:58:18 p. m.



MUNICIPIO DE COQUIMATLAN, COL.
Sistema Integral de Contabilidad Gubernamental
CONCILIACION ENTRE LOS EGRESOS PRESUPUESTARIOS Y LOS GASTOS CONTABLES
CORRESPONDIENTE DEL 1 DE ENERO AL 31 DE AGOSTO DE 2022
(Cifras en Pesos)

Clave	Descripción	Importe
1	TOTAL DE EGRESOS PRESUPUESTARIOS	60,151,772.05
2	MENOS EGRESOS PRESUPUESTARIOS NO CONTABLES	6,201,985.12
2.1	<i>Materias Primas y Materiales de Producción y Comercialización</i>	0.00
2.2	<i>Materias y Suministros</i>	0.00
2.3	<i>Mobiliario y equipo de administración</i>	925,288.00
2.4	<i>Mobiliario y equipo educacional y recreativo</i>	0.00
2.5	<i>Equipo e instrumental médico y de laboratorio</i>	0.00
2.6	<i>Vehículos y equipo de transporte</i>	0.00
2.7	<i>Equipo de defensa y seguridad</i>	0.00
2.8	<i>Maquinaria, otros equipos y herramientas</i>	0.00
2.9	<i>Activos biológicos</i>	0.00
2.10	<i>Bienes inmuebles</i>	0.00
2.11	<i>Activos intangibles</i>	0.00
2.12	<i>Obra Pública en Bienes de Dominio Público</i>	4,767,222.85
2.13	<i>Obra pública en bienes propios</i>	0.00
2.14	<i>Acciones y participaciones de capital</i>	0.00
2.15	<i>Compra de títulos y valores</i>	0.00
2.16	<i>Concesión de Préstamo</i>	0.00
2.17	<i>Inversiones en fideicomisos, mandatos y otros análogos</i>	0.00
2.18	<i>Provisiones para contingencias y otras erogaciones especiales</i>	0.00
2.19	<i>Amortización de la deuda pública</i>	509,474.27
2.20	<i>Adeudos de ejercicios fiscales anteriores (ADEFAS)</i>	0.00
2.21	<i>Otros Egresos Presupuestales No Contables</i>	0.00
3	MAS GASTOS CONTABLES NO PRESUPUESTARIOS	0.00
3.1	<i>Estimaciones, depreciaciones, deterioros, obsolescencia y amortizaciones</i>	0.00
3.2	<i>Provisiones</i>	0.00
3.3	<i>Disminución de inventarios</i>	0.00
3.4	<i>Aumento por insuficiencia de estimaciones por pérdida o deterioro u obsolescencia</i>	0.00
3.5	<i>Aumento por insuficiencia de provisiones</i>	0.00
3.6	<i>Otros Gastos</i>	0.00
3.7	<i>Otros Gastos Contables No Presupuestales</i>	0.00
4	TOTAL DE GASTO CONTABLE	53,949,786.93

NOTA: SE DEBERAN INCLUIR LOS GASTOS CONTABLES NO PRESUPUESTARIOS QUE NO SE REGULARIZARON PRESUPUESTARIAMENTE DURANTE EL EJERCICIO.



COQUIMATLÁN

H. AYUNTAMIENTO 2021 - 2024

NOTAS A LOS ESTADOS FINANCIEROS DEL MUNICIPIO DE COQUIMATLÁN, COL. AGOSTO 2022

Con el propósito de dar cumplimiento a los artículos 46, 48 y 49 de la Ley General de Contabilidad Gubernamental (LGCG), así como a la normatividad emitida por el Consejo Nacional de Armonización Contable (CONAC), los cuales fundamentan que los entes públicos deberán acompañar notas a los estados financieros de cuyos rubros que así lo requieren, en seguida se presentan las correspondientes al mes de **mayo de 2022**. Los tres tipos de notas que acompañan a los estados financieros, son:

- a) Notas de Desglose
- b) Notas de Memoria
- c) Notas de Gestión Administrativa

A) NOTAS DE DESGLOSE

I. NOTAS AL ESTADO DE SITUACION FINANCIERA

ACTIVO

Efectivo y Equivalentes.

- Integrado por la cuenta de Bancos/Tesorería, la cual al cierre de la cuenta del mes de agosto 2022 presenta un saldo actual de deber es de \$ 43,174,844.37 y de haber \$ 5,850,867.28; a continuación, se detallan las cuentas de mayor relevancia:

SSC2 (81)	Saldo Anterior		Movimientos		Saldo Actual	
	Debe	Haber	Debe	Haber	Debe	Haber
EFFECTIVO Y EQUIVALENTES	14,414,257.00	0.00	108,618,643.90	85,708,923.81	37,323,977.09	0.00
EFFECTIVO	0.00	0.00	1,600.00	1,600.00	0.00	0.00
FONDOS DE CAJA	0.00	0.00	1,600.00	1,600.00	0.00	0.00
PAGO EFECTIVO PAGO DE NOMINAS	0.00	0.00	1,600.00	1,600.00	0.00	0.00
PAGO EFECTIVO PAGO DE NOMINAS	0.00	0.00	1,600.00	1,600.00	0.00	0.00
BANCOS/TESORERIA	14,402,266.50	0.00	108,617,043.90	85,707,323.81	37,311,986.59	0.00
CUENTAS BANCARIAS TESORERIA MUNICIPAL	14,402,266.50	0.00	108,617,043.90	85,707,323.81	37,311,986.59	0.00
RECURSOS PROPIOS/ GASTOS CORRIENTES	0.00	3,591,540.29	0.00	0.00	0.00	3,591,540.29
HSBC 4008935934 GASTO CORRIENTE	0.00	3,591,913.76	0.00	0.00	0.00	3,591,913.76
HSBC 4041573726 FIDEICOMISO BANOBRAS	310.41	0.00	0.00	0.00	310.41	0.00
HSBC 4041573809 GASOLINA Y DIESEL	63.06	0.00	0.00	0.00	63.06	0.00
RECURSOS FAISM	3,999,219.22	0.00	188.79	0.00	3,999,408.01	0.00
HSBC 4043543396 FAISM 2009	168,934.52	0.00	0.00	0.00	168,934.52	0.00
HSBC 4046011466 FAISM 2010	39,466.13	0.00	0.00	0.00	39,466.13	0.00
HSBC 4050652098 FAISM 2011	85,695.73	0.00	0.00	0.00	85,695.73	0.00
SCOTTIABANK 2400906166 FAISM 2012	0.00	73,735.18	0.00	0.00	0.00	73,735.18
HSBC 4008936239 FAISM 2008	3,657.82	0.00	0.00	0.00	3,657.82	0.00
SCOTTIABANK 2400930709 FAISM 2013	94,174.55	0.00	0.00	0.00	94,174.55	0.00

“2022, AÑO DE LA ESPERANZA”

“H. Ayuntamiento Coquimatlán, Colima”

Reforma S/N v Jesús Alcaraz. Coquimatlán. Col.. Tel: 312 207 89 66. 312 207 92 58 C. P. 28400.



COQUIMATLÁN

H. AYUNTAMIENTO 2021-2024							
SCOTIABANK 2400948721 FAISM 2014	559,296.86	0.00	188.79	0.00	-559,485.65	0.00	
SCOTIABANK 2400963607 FOPADEP 2014	3,117,401.70	0.00	0.00	0.00	3,117,401.70	0.00	
SCOTIABANK 2400963615 INFRAESTRUCTURA DEPORTIVA 2014	4,327.09	0.00	0.00	0.00	4,327.09	0.00	
RECURSOS FORTAMUN	678,124.37	0.00	0.00	0.00	678,124.37	0.00	
HSBC 4043543388 FORTAMUN 2009	68.06	0.00	0.00	0.00	68.06	0.00	
HSBC 4046011474 FORTAMUN 2010	24,478.61	0.00	0.00	0.00	24,478.61	0.00	
HSBC 4050652106 FORTAMUN 2011	7,623.52	0.00	0.00	0.00	7,623.52	0.00	
HSBC 4054079371 FORTAMUN 2012	148,414.43	0.00	0.00	0.00	148,414.43	0.00	
HSBC 4008936247 FORTAMUN 2008	25,370.11	0.00	0.00	0.00	25,370.11	0.00	
HSBC 4055922108 FORTAMUN 2013	485,127.49	0.00	0.00	0.00	485,127.49	0.00	
HSBC 4056885361 FORTAMUN 2014	0.00	12,957.85	0.00	0.00	0.00	12,957.85	
RECURSOS DE PROGRAMAS FEDERALES	11,172,791.25	0.00	97,870,725.33	82,876,661.32	26,166,855.26	0.00	
SCOTIABANK 2400880140 ZONAS PRIORITARIAS 2011	4,883.87	0.00	0.00	0.00	4,883.87	0.00	
SCOTIABANK 2400879533 HABITAT 2011	0.00	4,791.37	0.00	0.00	0.00	4,791.37	
SCOTIABANK 2400879541 PROYECTO CONTRA LA OBESIDAD	0.00	8,970.11	0.00	0.00	0.00	8,970.11	
SCOTIABANK 2400853178 ACTIVOS PRODUCTIVOS 2010	119.88	0.00	0.00	0.00	119.88	0.00	
SCOTIABANK 2400853003 RESCATE 2010	0.00	233.64	0.00	0.00	0.00	233.64	
HSBC 4043543263 TRES POR UNO	3,635.40	0.00	0.00	0.00	3,635.40	0.00	
HSBC 4044585644 RESCATE DE ESPACIOS	4,266.07	0.00	0.00	0.00	4,266.07	0.00	
HSBC 4044585669 HABITAT 2009	961.27	0.00	0.00	0.00	961.27	0.00	
HSBC 4008935801 VIVIENDA DIGNA	475.06	0.00	0.00	0.00	475.06	0.00	
SCOTIABANK 200915084 TRES POR UNO 2013	0.00	138,287.05	0.00	0.00	0.00	138,287.05	
HSBC 4056288632 FOPEDEP	0.01	0.00	0.00	0.00	0.01	0.00	
SCOTIABANK 024936847 PROGRAMA PREP	3,114.08	0.00	0.00	0.00	3,114.08	0.00	
SCOTIABANK 02400968137 ACTI. COMIENDO SANO EN COQUIMATLAN	113,763.88	0.00	0.00	0.00	113,763.88	0.00	
SCOTIABANK 2400968145 PREP 2014	0.00	265,092.91	0.00	0.00	0.00	265,092.91	
SCOTIABANK 2400972363 FONDO DE CONTINGENCIAS ECONOMICAS PARA LA INVERSION 2014	0.00	66.61	0.00	0.00	0.00	66.61	

“2022, AÑO DE LA ESPERANZA”

“H. Ayuntamiento Coquimatlán, Colima”

Reforma S/N v Jesús Alcaraz. Coquimatlán, Col.. Tel: 312 207 89 66. 312 207 92 58 C. P. 28400.



COQUIMATLÁN

	H. AYUNTAMIENTO 2021 - 2024					
SCOTTIABANK 02400968242 PROGRAMA FONDO PARA DESARROLLO MUNICIPAL	667.40	0.00	0.00	0.00	667.40	0.00
SCOTTIABANK 2400979015 FAISM 2015	0.00	101,666.79	0.00	0.00	0.00	101,666.79
SCOTTIABANK 2400983101 INFRAESTRUCTURA DEPORTIVA 2015	150.36	0.00	0.00	0.00	150.36	0.00
BBAJIO 13711783 GASTO CORRIENTE	3,214,575.23	0.00	1,590,257.98	1,464,662.36	3,340,170.85	0.00
BBAJIO 13715420 FORTAMUN	3,619.59	0.00	0.00	0.00	3,619.59	0.00
BAJIO 14241129 FAIS 2015	0.00	0.00	0.01	0.01	0.00	0.00
BBAJIO 14242820 FONDO INFRAESTRUCTURA DEPORTIVA 2015	250,835.65	0.00	9,942,077.50	9,246,824.06	946,089.09	0.00
BBAJIO 14992309 MUNICIPIO COQUI COL FORTAMUN 2016	10,657.43	0.00	114.79	3.68	10,768.54	0.00
BBAJIO 15056591 GASTO CORRIENTE 2016	0.00	1,170,150.61	54,389,271.23	54,839,921.56	0.00	1,620,800.94
BBAJIO 014992275 FAIS 2016	86,266.94	0.00	206.58	3.24	86,470.28	0.00
BBAJIO 15719792 FORTALECE 2016	5,999.99	0.00	0.01	0.01	5,999.99	0.00
BAJIO 015924194 FAISM BANOBAS 2016 ANTICIPO	49,174.11	0.00	115.91	0.00	49,290.02	0.00
BBAJIO 016579948 3X1 PARA MIGRANTES 2016	13,143.12	0.00	31.00	0.00	13,174.12	0.00
BAJIO 016579575 INFRAESTRUCTURA PARA EL HABITAT 2016	0.00	0.00	0.01	0.01	0.00	0.00
BBAJIO 17925306 FORTAMUN 2017	29,890.77	0.00	0.01	0.01	29,890.77	0.00
BBAJIO 017928466 MUNICIPIO COQUIMATLAN FAIS 2017	14,115.95	0.00	33.30	0.00	14,149.25	0.00
BAJIO 18508499 INSTITUTO DE LAS MUJERES	0.15	0.00	0.00	0.00	0.15	0.00
BBAJIO 18700112 MUNICIPIO DE COQUIMATLAN COLIMA FORTALECE 2017	401,916.07	0.00	947.26	0.00	402,863.33	0.00
BBAJIO 019258813 MUNICIPIO DE COQUIMATLAN COLIMA FORTALECE 2 2017	95,095.59	0.00	224.13	0.00	95,319.72	0.00
BBAJIO 19875453 MUNICIPIO DE COQUIMATLAN COLIMA PROAGUA 2017 APARURAL	0.01	0.00	0.01	0.01	0.01	0.00
BBAJIO 19878222 MUNICIPIO DE COQUIMATLAN COLIMA PROAGUA 2017 APAUR	23,797.87	0.00	1.86	0.21	23,799.52	0.00
BBAJIO 19394378 MUNICIPIO DE COQUIMATLAN COLIMA 3X1 PARA MIGRANTES 2017	102,535.31	0.00	476,625.95	467,088.00	112,073.26	0.00
BAJIO 020805289 MUNICIPIO DE COQUIMATLAN FORTAMUN 2018	127,625.93	0.00	312.46	0.00	127,938.39	0.00
BAJIO 020805008 MUNICIPIO DE COQUIMATLAN FAIS 2018	2,442.59	0.00	3.68	1,856.00	590.27	0.00

“2022, AÑO DE LA ESPERANZA”

“H. Ayuntamiento Coquimatlán, Colima”


Reforma S/N v Jesús Alcaraz. Coquimatlán. Col.. Tel: 312 207 89 66. 312 207 92 58 C. P. 28400.



COQUIMATLÁN

	H. AYUNTAMIENTO 2021 - 2024					
BAJIO 21530035 MUNICIPIO DE COQUIMATLAN COLIMA FONDO DE PROYECTOS DE DESARROLLO REGIONAL 2018	333,752.82	0.00	795.12	8.51	334,539.43	0.00
BAJIO 21603758 MUNICIPIO DE COQUIMATLAN COLIMA INSTITUTO DE LAS MUJERES 2018	0.00	0.00	0.01	0.01	0.00	0.00
BAJIO 24050783 FORTAMUN 2019	1,805,688.52	0.00	121.99	0.00	1,805,810.51	0.00
BAJIO 24051047 FAIS 2019	374,598.79	0.00	25.31	0.00	374,624.10	0.00
BAJIO 25241191 PROAGUA APUAR 2019	33,379.02	0.00	2.28	0.00	33,381.30	0.00
BAJIO 25241472 PROAGUA APARURAL 2019	0.00	0.00	0.01	0.01	0.00	0.00
BAJIO 25241076 MUNICIPIO DE COQUIMATLAN COLIMA PROAGUA 2019 APARTADO URBANO RECURSO FEDERAL	47,618.88	0.00	3.23	0.00	47,622.11	0.00
BAJIO 25241290 MUNICIPIO DE COQUIMATLAN COLIMA PROAGUA 2019 RURAL REC FEDERACIONES	6,644.79	0.00	0.48	0.00	6,645.27	0.00
BAJIO 025859687 MUNICIPIO DE COQUIMATLAN COLIMA INSTITUTO DE LAS MUJERES 2019	32,985.72	0.00	2.23	0.00	32,987.95	0.00
BAJIO 27414903 FORTAMUN 2020	2,349,246.31	0.00	193.63	0.00	2,349,439.94	0.00
BAJIO 27414572 FAIS 2020	61,136.59	0.00	4.16	0.00	61,140.75	0.00
BAJIO 29049301 MUNICIPIO DE COQUIMATLAN COLIMA PROAGUA 2020 MUNICIPAL	31,349.38	0.00	66.58	0.00	31,415.96	0.00
BAJIO 029049202 MUNICIPIO DE COQUIMATLAN COLIMA PROAGUA APARURAL 2020 FEDERAL	17,064.16	0.00	36.25	0.00	17,100.41	0.00
BAJIO 30647259 MUNICIPIO DE COQUIMATLAN FIAS 2021	90,906.03	0.00	3,958.11	34,540.02	60,324.12	0.00
BAJIO 30647051 MUNICIPIO DE COQUIMATLAN FORTAMUN 2021	3,109,517.12	0.00	1,630,118.50	4,123,857.81	615,777.81	0.00
BAJIO 20865499 ESPECIFICA Y PRODUCTIVA FAIP 2014	4,432.63	0.00	5,589.78	0.00	10,022.41	0.00
BAJIO 34750935 MUNICIPIO DE COQUIMATLAN FORTAMUN 2022	0.00	0.00	11,282,039.02	8,308,986.77	2,973,052.25	0.00
BAJIO 34751057 MUNICIPIO DE COQUIMATLAN FAIS 2022	0.00	0.00	18,547,544.96	4,388,909.03	14,158,635.93	0.00
OTROS RECURSOS	2,143,671.95	0.00	10,746,129.78	2,830,662.49	10,059,139.24	0.00
HSBC 4046550554 AHORRO	0.00	24,043.56	0.00	0.00	0.00	24,043.56
BAJIO 8853483 FAIS-BANOBAS 2013	2,167,715.51	0.00	10,746,129.78	2,830,662.49	10,083,182.80	0.00
HSBC INTERESES FAIS	0.00	1,572.51	0.00	0.00	0.00	1,572.51
HSBC INVERSION FAIS	1,572.51	0.00	0.00	0.00	1,572.51	0.00
DEPOSITOS DE FONDOS DE TERCEROS EN GARANTÍA Y/O ADMINISTRACIÓN	11,990.50	0.00	0.00	0.00	11,990.50	0.00

“2022, AÑO DE LA ESPERANZA”
“H. Ayuntamiento Coquimatlán, Colima”
 Reforma S/N v Jesús Alcaraz. Coquimatlán. Col.. Tel: 312 207 89 66. 312 207 92 58 C. P. 28400.



COQUIMATLÁN

DEPOSITOS DE FONDOS DE TERCEROS EN GARANTIA		H. AYUNTAMIENTO 2021 - 2024				
	11,990.50	0.00	0.00	0.00	11,990.50	0.00
FLORENCIO FARIAS GAYTAN S.A DE C.V.	15,000.00	0.00	0.00	0.00	15,000.00	0.00
SRIA. DESARROLLO RURAL	2,000.00	0.00	0.00	0.00	2,000.00	0.00
IKON COPIROYAL S.A. DE C.V.	977.50	0.00	0.00	0.00	977.50	0.00
COMISION FEDERAL DE ELECTRICIDAD	748.00	0.00	0.00	0.00	748.00	0.00
PILAR ORTIZ MARQUEZ	0.00	6,735.00	0.00	0.00	0.00	6,735.00
TOTAL	19,814,473.95	5,400,216.95	108,618,643.90	85,708,923.81	43,174,844.37	5,850,867.28

Derechos a Recibir Efectivo o Equivalentes.


- En este rubro se reflejan los Deudores y Cuentas por Cobrar del Municipio, con un saldo al cierre del mes de agosto 2022 por la cantidad de \$21,019,814.359

SCUENTA (7)	Saldo Anterior		Movimientos		Saldo Actual	
	Debe	Haber	Debe	Haber	Debe	Haber
DERECHOS A RECIBIR EFECTIVO O EQUIVALENTES	20,106,147.72	0.00	2,381,022.22	1,467,355.59	21,019,814.35	0.00
CUENTAS POR COBRAR A CORTO PLAZO	1,067,220.89	0.00	1,162,384.37	530,701.94	1,698,903.32	0.00
CUENTAS POR COBRAR A EMPLEADOS Y FUNCIONARIOS	1,067,220.89	0.00	1,162,384.37	530,701.94	1,698,903.32	0.00
DEUDORES DIVERSOS POR COBRAR A CORTO PLAZO	845,513.29	0.00	78,130.00	78,130.00	845,513.29	0.00
DEUDORES DIVERSOS POR RESPONSABILIDADES DE FUNCIONARIOS Y EMPLEADOS	41,072.74	0.00	10,000.00	10,000.00	41,072.74	0.00
DEUDORES DIVERSOS POR GASTOS A COMPROBAR	631,284.98	0.00	68,130.00	68,130.00	631,284.98	0.00
OTROS DEUDORES DIVERSOS	173,155.57	0.00	0.00	0.00	173,155.57	0.00
INGRESOS POR RECUPERAR A CORTO PLAZO	1,000,000.00	0.00	0.00	0.00	1,000,000.00	0.00
INGRESOS DEVENGADOS POR PARTICIPACIONES Y APORTACIONES FEDERALES	1,000,000.00	0.00	0.00	0.00	1,000,000.00	0.00
DEUDORES POR ANTICIPOS DE TESORERIA A CORTO PLAZO	38,104.82	0.00	235,099.85	233,607.67	39,597.00	0.00
DEUDORES POR FONDOS REVOLVENTES	38,104.82	0.00	235,099.85	233,607.67	39,597.00	0.00
PRESTAMOS OTORGADOS A CORTO PLAZO	17,155,308.72	0.00	905,408.00	624,915.98	17,435,800.74	0.00
PRÉSTAMOS AL SECTOR PÚBLICO	17,155,308.72	0.00	905,408.00	624,915.98	17,435,800.74	0.00
TOTAL	20,106,147.72	0.00	2,381,022.22	1,467,355.59	21,019,814.35	0.00

“2022, AÑO DE LA ESPERANZA”

“H. Ayuntamiento Coquimatlán, Colima”

Reforma S/N v Jesús Alcaraz. Coquimatlán. Col.. Tel: 312 207 89 66. 312 207 92 58 C. P. 28400.



COQUIMATLÁN

H. AYUNTAMIENTO 2021 - 2024

Bienes Inmuebles, Infraestructura y Construcciones en Proceso.

3. Corresponde al Activo No Circulante, al cierre del mes de agosto 2022 arroja un saldo de \$ 167,687,727.27, las cuales se conforman principalmente por los bienes adquiridos y construcciones en proceso en bienes de dominio público.

SCUENTA (16)	Saldo Anterior		Movi mientos		Saldo Actual	
	Debe	Haber	Debe	Haber	Debe	Haber
BIENES INMUEBLES, INFRAESTRUCTURA Y CONSTRUCCIONES EN PROCESO	163,298,227.96	0.00	6,881,379.19	2,503,219.28	167,676,387.87	0.00
VIVIENDAS	6,624,464.03	0.00	0.00	0.00	6,624,464.03	0.00
VIVIENDAS EN ZONAS MARGINADAS	4,174,464.03	0.00	0.00	0.00	4,174,464.03	0.00
OTRAS VIVIENDAS PARA FINES DEL ENTE PÚBLICO	2,450,000.00	0.00	0.00	0.00	2,450,000.00	0.00
EDIFICIOS NO HABITACIONALES	10,694,900.32	0.00	0.00	0.00	10,694,900.32	0.00
UNIDADES DEPORTIVAS, PARQUES Y JARDINES	10,706,239.72	0.00	0.00	0.00	10,706,239.72	0.00
ESTACIONAMIENTOS Y APARCADEROS	0.00	11,339.40	0.00	0.00	0.00	11,339.40
CONSTRUCCIONES EN PROCESO EN BIENES DE DOMINIO PÚBLICO	126,737,520.39	0.00	6,881,379.19	2,503,219.28	131,115,680.30	0.00
EDIFICACIÓN HABITACIONAL EN PROCESO	9,716,103.46	0.00	0.00	0.00	9,716,103.46	0.00
EDIFICACIÓN NO HABITACIONAL EN PROCESO	17,878,414.85	0.00	119,027.35	0.00	17,997,442.20	0.00
CONSTRUCCIÓN DE OBRAS PARA EL ABASTECIMIENTO DE AGUA, PETRÓLEO, GAS, ELECTRICIDAD Y TELECOMUNICACIONES EN PROCESO	13,151,450.27	0.00	0.00	0.00	13,151,450.27	0.00
DIVISIÓN DE TERRENOS Y CONSTRUCCIÓN DE OBRAS DE URBANIZACIÓN EN PROCESO	73,411,069.79	0.00	6,762,351.84	2,503,219.28	77,670,202.35	0.00
CONSTRUCCIÓN DE VÍAS DE COMUNICACIÓN EN PROCESO	803,649.24	0.00	0.00	0.00	803,649.24	0.00
OTRAS CONSTRUCCIONES DE INGENIERÍA CIVIL U OBRA PESADA EN PROCESO	7,410,135.56	0.00	0.00	0.00	7,410,135.56	0.00
INSTALACIONES Y EQUIPAMIENTO EN CONSTRUCCIONES EN PROCESO	3,278,011.84	0.00	0.00	0.00	3,278,011.84	0.00

“2022, AÑO DE LA ESPERANZA”

“H. Ayuntamiento Coquimatlán, Colima”

Reforma S/N v Jesús Alcaraz. Coquimatlán, Col.. Tel: 312 207 89 66. 312 207 92 58 C. P. 28400.



COQUIMATLÁN

TRABAJOS DE ACABADOS EN EDIFICACIONES Y OTROS TRABAJOS ESPECIALIZADOS EN PROCESO		H. AYUNTAMIENTO 2021 - 2024				
	1,088,685.38	0.00	0.00	0.00	1,088,685.38	0.00
CONSTRUCCIONES EN PROCESO EN BIENES PROPIOS	19,241,343.22	0.00	0.00	0.00	19,241,343.22	0.00
DIVISIÓN DE TERRENOS Y CONSTRUCCIÓN DE OBRAS DE URBANIZACIÓN EN PROCESO	448,485.30	0.00	0.00	0.00	448,485.30	0.00
OTRAS CONSTRUCCIONES DE INGENIERÍA CIVIL U OBRA PESADA EN PROCESO	4,894,008.45	0.00	0.00	0.00	4,894,008.45	0.00
INSTALACIONES Y EQUIPAMIENTO EN CONSTRUCCIONES EN PROCESO	357,567.56	0.00	0.00	0.00	357,567.56	0.00
TRABAJOS DE ACABADOS EN EDIFICACIONES Y OTROS TRABAJOS ESPECIALIZADOS EN PROCESO	13,541,281.91	0.00	0.00	0.00	13,541,281.91	0.00
TOTAL	163,309,567.36	11,339.40	6,881,379.19	2,503,219.28	167,687,727.27	11,339.40


Bienes Muebles.

4. Estos de igual forma pertenecen al Activo No Circulante y representan las existencias de Mobiliario y Equipo, Equipo de Transporte, Equipo de Defensa y Seguridad, así como también la Maquinaria y otras Herramientas necesaria para la operación, la cual al cierre del mes de agosto de 2022 tiene un saldo de \$ 18,119,877.57

CUENTA (3)	Saldo Anterior		Movimientos		Saldo Actual	
	Debe	Haber	Debe	Haber	Debe	Haber
BIENES MUEBLES	17,194,589.57	0.00	925,288.00	0.00	18,119,877.57	0.00
MOBILIARIO Y EQUIPO DE ADMINISTRACIÓN	14,858,192.11	0.00	925,288.00	0.00	15,783,480.11	0.00
MOBILIARIO Y EQUIPO EDUCACIONAL Y RECREATIVO	963,788.00	0.00	0.00	0.00	963,788.00	0.00
EQUIPO DE DEFENSA Y SEGURIDAD	1,372,609.46	0.00	0.00	0.00	1,372,609.46	0.00
TOTAL	17,194,589.57	0.00	925,288.00	0.00	18,119,877.57	0.00

Activos Intangibles.

5. Representa el SOFTWARE de los sistemas de administración del Municipio, con un saldo al cierre del mes de agosto 2022 por el monto de \$21,802.00.



COQUIMATLÁN

H. AYUNTAMIENTO 2021 - 2024

PASIVO

Cuentas por Pagar a Corto Plazo.

6. Este rubro acumula al Pasivo Circulante integrado por Servicios Personales por Pagar, Proveedores, Retenciones y Contribuciones por Pagar, entre otros, al cierre del mes de agosto 2022 tiene un saldo por la cantidad de haber \$ 37,418,089.72 y de deber \$ 629,836.95

CUENTA (7)	Saldo Anterior		Movimientos		Saldo Actual	
	Debe	Haber	Debe	Haber	Debe	Haber
CUENTAS POR PAGAR A CORTO PLAZO	0.00	41,655,441.22	75,996,599.86	71,129,411.41	0.00	36,788,252.77
SERVICIOS PERSONALES POR PAGAR A CORTO PLAZO	0.00	13,786,715.00	38,314,219.91	37,056,573.92	0.00	12,529,069.01
PROVEEDORES POR PAGAR A CORTO PLAZO	0.00	761,390.23	14,619,889.66	13,228,662.48	629,836.95	0.00
CONTRATISTAS POR OBRAS PÚBLICAS POR PAGAR A CORTO PLAZO	0.00	253,952.31	4,852,086.42	5,223,934.01	0.00	625,799.90
TRANSFERENCIAS OTORGADAS POR PAGAR A CORTO PLAZO	0.00	365,427.37	5,531,735.57	5,574,184.45	0.00	407,876.25
RETENCIONES Y CONTRIBUCIONES POR PAGAR A CORTO PLAZO	0.00	22,585,774.95	10,628,185.78	9,320,329.55	0.00	21,277,918.72
DEVOLUCIONES DE LA LEY DE INGRESO POR PAGAR A CORTO PLAZO	0.00	111,654.99	3,027.00	0.00	0.00	108,627.99
OTRAS CUENTAS POR PAGAR A CORTO PLAZO	0.00	3,790,526.37	2,047,455.52	725,727.00	0.00	2,468,797.85
TOTAL	0.00	41,655,441.22	75,996,599.86	71,129,411.41	629,836.95	37,418,089.72

Porción a Corto Plazo de la Deuda Pública Interna.


7. Representa el saldo de la deuda que se tiene contratada con Banca BANBAJIO por la cantidad 6,893,747.67, y el saldo que se tiene al cierre de la cuenta pública del mes de agosto 2022 con Banca BANBAJIO es de 6,384,273.40, como se muestra en la siguiente tabla:

CUENTA (3)	Saldo Anterior		Movimientos		Saldo Actual	
	Debe	Haber	Debe	Haber	Debe	Haber
PORCIÓN A CORTO PLAZO DE LA DEUDA PÚBLICA INTERNA	0.00	6,893,747.67	509,747.27	0.00	0.00	6,384,273.40
TOTAL	0.00	6,893,747.67	509,747.27	0.00	0.00	6,384,273.40

“2022, AÑO DE LA ESPERANZA”

“H. Ayuntamiento Coquimatlán, Colima”

Reforma S/N v Jesús Alcaraz. Coquimatlán. Col.. Tel: 312 207 89 66. 312 207 92 58 C. P. 28400.



COQUIMATLÁN

H. AYUNTAMIENTO 2021 - 2024

Otras Provisiones a Corto Plazo.

Hacienda Pública/Patrimonio.

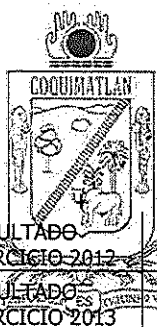
8. El Patrimonio Contribuido al cierre del mes de agosto 2022 es por la cantidad de DEBER\$ 0.00 y haber **161,942,698.50**, y el Patrimonio Generado refleja un total de \$ **190,982,7851.06** se detallan los resultados de ejercicios anteriores al 2022.

CUENTA (34)	Saldo Anterior		Movimientos		Saldo Actual	
	Debe	Haber	Debe	Haber	Debe	Haber
HACIENDA PUBLICA/PATRIMONIO	0.00	161,939,573.50	2,875.00	6,000.00	0.00	161,942,698.50
HACIENDA PUBLICA/PATRIMONIO GENERADO	0.00	161,939,573.50	2,875.00	6,000.00	0.00	161,942,698.50
RESULTADOS DE EJERCICIOS ANTERIORES	0.00	148,961,403.17	2,875.00	6,000.00	0.00	148,964,528.17
RESULTADO EJERCICIO 2006	9,908,965.82	0.00	0.00	0.00	9,908,965.82	0.00
RESULTADO EJERCICIO 2008	0.00	4,148,484.46	0.00	0.00	0.00	4,148,484.46
RESULTADO EJERCICIO 2009	1,903,753.14	0.00	0.00	0.00	1,903,753.14	0.00
RESULTADO EJERCICIO 2010	0.00	1,516,535.05	0.00	0.00	0.00	1,516,535.05
RESULTADO EJERCICIO 2011	0.00	627,569.94	0.00	0.00	0.00	627,569.94
SUP O DEF 1990	489,733.84	0.00	0.00	0.00	489,733.84	0.00
SUP O DEF 1991	86,476.40	0.00	0.00	0.00	86,476.40	0.00
SUP O DEF 1992	238,128.61	0.00	0.00	0.00	238,128.61	0.00
SUP O DEF 1993	419,074.88	0.00	0.00	0.00	419,074.88	0.00
SUP O DEF 1994	396,403.36	0.00	0.00	0.00	396,403.36	0.00
SUP O DEF 1995	105,595.46	0.00	0.00	0.00	105,595.46	0.00
SUP O DEF 1996	360,950.40	0.00	0.00	0.00	360,950.40	0.00
SUP O DEF 1997	0.00	2,428,046.29	0.00	0.00	0.00	2,428,046.29
SUP O DE F1998	0.00	1,077,382.20	0.00	0.00	0.00	1,077,382.20
SUP O DEF 1999	0.00	1,574,368.51	0.00	0.00	0.00	1,574,368.51
SUP O DEF 2000	0.00	684,511.01	0.00	0.00	0.00	684,511.01
SUP O DEF 2001	5,830,439.30	0.00	0.00	0.00	5,830,439.30	0.00
SUP O DEF 2002	0.00	1,910,777.48	0.00	0.00	0.00	1,910,777.48
RESULTADO EJERCICIO 2003	962,044.80	0.00	0.00	0.00	962,044.80	0.00
RESULTADO EJERCICIO 2004	0.00	3,342,415.89	0.00	0.00	0.00	3,342,415.89
RESULTADO EJER ANTERIORES	1,173,042.82	0.00	0.00	0.00	1,173,042.82	0.00
RESULTADO EJERCICIO 2005	1,256,399.24	0.00	0.00	0.00	1,256,399.24	0.00
RESULTADO EJERCICIO 2007	4,731,841.54	0.00	0.00	0.00	4,731,841.54	0.00

“2022, AÑO DE LA ESPERANZA”

“H. Ayuntamiento Coquimatlán, Colima”

Reforma S/N v Jesús Alcaraz. Coquimatlán. Col.. Tel: 312 207 89 66. 312 207 92 58 C. P. 28400.



COQUIMATLÁN

RESULTADO EJERCICIO 2012		H. AYUNTAMIENTO 2021 - 2024				
	1,177,302.95	0.00	0.00	0.00	0.00	0.00
RESULTADO EJERCICIO 2013	0.00	6,922,022.42	0.00	0.00	0.00	6,922,022.42
RESULTADO EJERCICIO 2014	0.00	12,415,423.13	0.00	0.00	0.00	12,415,423.13
RESULTADO EJERCICIO 2015	0.00	9,516,809.56	0.00	0.00	0.00	9,516,809.56
RESULTADO EJERCICIO 2016	0.00	17,039,697.24	0.00	0.00	0.00	17,039,697.24
RESULTADO EJERCICIO 2017	0.00	21,323,511.38	2,875.00	0.00	0.00	21,320,636.38
RESULTADO EJERCICIO 2018	0.00	23,838,031.44	0.00	0.00	0.00	23,838,031.44
RESULTADO EJERCICIO 2019	0.00	28,673,617.28	0.00	0.00	0.00	28,673,617.28
RESULTADO EJERCICIO 2020	0.00	23,555,679.81	0.00	0.00	0.00	23,555,679.81
RESULTADO EJERCICIO 2021	0.00	17,406,672.64	0.00	6,000.00	0.00	17,412,672.64
RESERVAS	0.00	12,978,170.33	0.00	0.00	0.00	12,978,170.33
RESERVAS DE PATRIMONIO	0.00	12,978,170.33	0.00	0.00	0.00	12,978,170.33
TOTAL	29,040,152.56	190,979,726.06	2,875.00	6,000.00	29,040,152.56	190,982,851.06

II. NOTAS AL ESTADO DE ACTIVIDADES

Ingresos de Gestión


Se integran de los Rubros de Ingreso que se detallan en la tabla al mes de agosto 2022 por la cantidad de \$ 9,960,558.58

CUENTA (39)	
Descripción	Importe
INGRESOS Y OTROS BENEFICIOS	
INGRESOS DE GESTIÓN	879,101.27
IMPUESTOS	
IMPUESTOS SOBRE LOS INGRESOS	0.00
IMPUESTOS SOBRE EL PATRIMONIO	110,560.82
IMPUESTOS SOBRE LA PRODUCCIÓN, EL CONSUMO Y LAS TRANSACCIONES	52,313.02
ACCESORIOS DE IMPUESTOS	61,790.46
DERECHOS	
DERECHOS POR EL USO, GOCE, APROVECHAMIENTO O EXPLOTACIÓN DE BIENES DE DOMINIO PÚBLICO	23,736.14
DERECHOS POR PRESTACIÓN DE SERVICIOS	238,117.48
ACCESORIOS DE DERECHOS	1,154.64
OTROS DERECHOS	242,240.30
PRODUCTOS	

“2022, AÑO DE LA ESPERANZA”

“H. Ayuntamiento Coquimatlán, Colima”

Reforma S/N v Jesús Alcaraz. Coquimatlán. Col.. Tel: 312 207 89 66. 312 207 92 58 C. P. 28400.



COQUIMATLÁN

PRODUCTOS	6,912.48
APROVECHAMIENTOS	
MULTAS	123,087.78
INDEMNIZACIONES	19,188.15
PARTICIPACIONES, APORTACIONES, CONVENIOS, INCENTIVOS DERIVADOS DE LA COLABORACIÓN FISCAL, FONDOS DISTINTOS DE APORTACIONES, TRANSFERENCIAS, ASIGNACIONES, SUBSIDIOS Y SUBVENCIONES, Y PENSIONES Y JUBILACIONES	9,081,457.31
PARTICIPACIONES, APORTACIONES, CONVENIOS, INCENTIVOS DERIVADOS DE LA COLABORACIÓN FISCAL Y FONDOS DISTINTOS DE APORTACIONES	
PARTICIPACIONES	5,109,616.31
APORTACIONES	3,971,841.00
TOTAL DE INGRESOS Y OTROS BENEFICIOS	9,960,558.58

Participaciones y Aportaciones

- El saldo al mes de agosto 2022 de esta cuenta se integra de conformidad a lo expresado en la siguiente tabla y asciende a la cantidad de \$ 34,478,017.95.

SSC5 (0)	Saldo Anterior		Movimientos		Saldo Actual	
	Debe	Haber	Debe	Haber	Debe	Haber
PARTICIPACIONES Y APORTACIONES.	0.00	0.00	76,289,768.16	110,767,786.11	0.00	34,478,017.95
PARTICIPACIONES	0.00	0.00	44,066,293.06	68,404,824.11	0.00	24,338,531.05
APORTACIONES	0.00	0.00	32,223,475.10	42,362,962.00	0.00	10,139,486.90
TOTAL	0.00	0.00	76,289,768.16	110,767,786.11	0.00	34,478,017.95

Gastos y Otras Pérdidas

- Se integra por las cuentas de gastos de Servicios Personales, Materiales y Suministros, Servicios Generales, Transferencia, Asignaciones, Subsidios y Otras Ayudas, Participaciones y Aportaciones e Intereses, Comisiones y Otros Gastos como se muestra en la tabla y su saldo al cierre del mes de agosto 2022 ascienden a la cantidad de DEBER \$ 53,949,786.93 Y \$ haber \$ 0.00

CUENTA (26)	Saldo Anterior		Movimientos		Saldo Actual	
	Debe	Haber	Debe	Haber	Debe	Haber
GASTOS Y OTRAS PÉRDIDAS	0.00	0.00	54,454,082.10	504,295.17	53,949,786.93	0.00
GASTOS DE FUNCIONAMIENTO	0.00	0.00	43,561,590.87	497,404.17	43,064,186.70	0.00
SERVICIOS PERSONALES	0.00	0.00	34,937,304.06	224,202.63	34,713,101.43	0.00
REMUNERACIONES AL PERSONAL DE CARÁCTER PERMANENTE	0.00	0.00	19,656,457.57	4,318.05	19,652,139.52	0.00
REMUNERACIONES ADICIONALES Y ESPECIALES	0.00	0.00	2,705,836.64	0.00	2,705,836.64	0.00

“2022, AÑO DE LA ESPERANZA”

“H. Ayuntamiento Coquimatlán, Colima”

Reforma S/N v Jesús Alcaraz. Coquimatlán, Col.. Tel: 312 207 89 66. 312 207 92 58 C. P. 28400.



COQUIMATLÁN

	2021	2022	2023	2024	2021	2022
SEGURIDAD SOCIAL	0.00	0.00	2,575,995.96	0.00	2,575,995.96	0.00
OTRAS PRESTACIONES SOCIALES Y ECONOMICAS	0.00	0.00	8,680,421.25	219,884.58	8,460,536.67	0.00
PAGO DE ESTIMULOS A SERVIDORES PUBLICOS	0.00	0.00	1,318,592.64	0.00	1,318,592.64	0.00
MATERIALES Y SUMINISTROS	0.00	0.00	3,214,017.99	109,732.57	3,104,285.42	0.00
MATERIALES DE ADMINISTRACION, EMISION DE DOCUMENTOS Y ARTICULOS OFICIALES	0.00	0.00	385,123.82	15,188.42	369,935.40	0.00
MATERIALES Y ARTICULOS DE CONSTRUCCION Y DE REPARACION	0.00	0.00	71,891.12	4,053.78	67,837.34	0.00
PRODUCTOS QUIMICOS, FARMACEUTICOS Y DE LABORATORIO	0.00	0.00	24,796.13	0.00	24,796.13	0.00
COMBUSTIBLES, LUBRICANTES Y ADITIVOS	0.00	0.00	2,554,151.50	87,222.65	2,466,928.85	0.00
VESTUARIO, BLANCOS, PRENDAS DE PROTECCION Y ARTICULOS DEPORTIVOS	0.00	0.00	110,187.40	3,267.72	106,919.68	0.00
MATERIALES Y SUMINISTROS PARA SEGURIDAD	0.00	0.00	58,122.80	0.00	58,122.80	0.00
HERRAMIENTAS, REFACCIONES Y ACCESORIOS MENORES	0.00	0.00	9,745.22	0.00	9,745.22	0.00
SERVICIOS GENERALES	0.00	0.00	5,410,268.82	163,468.97	5,246,799.85	0.00
SERVICIOS BÁSICOS	0.00	0.00	2,637,975.60	16,365.00	2,621,610.60	0.00
SERVICIOS DE ARRENDAMIENTO	0.00	0.00	110,227.68	0.00	110,227.68	0.00
SERVICIOS PROFESIONALES, CIENTÍFICOS Y TÉCNICOS Y OTROS SERVICIOS	0.00	0.00	27,109.13	0.00	27,109.13	0.00
SERVICIOS FINANCIEROS, BANCARIOS Y COMERCIALES	0.00	0.00	39,711.26	0.00	39,711.26	0.00
SERVICIOS DE INSTALACION, REPARACION, MANTENIMIENTO Y CONSERVACION	0.00	0.00	2,105,712.34	138,949.97	1,966,762.37	0.00
SERVICIOS DE COMUNICACION SOCIAL Y PUBLICIDAD	0.00	0.00	24,980.00	2,088.00	22,892.00	0.00
SERVICIOS DE TRASLADO Y VIATICOS	0.00	0.00	9,008.16	0.00	9,008.16	0.00
SERVICIOS OFICIALES	0.00	0.00	239,295.17	6,066.00	233,229.17	0.00
OTROS SERVICIOS GENERALES	0.00	0.00	216,249.48	0.00	216,249.48	0.00
TRANSFERENCIAS, ASIGNACIONES, SUBSIDIOS Y OTRAS AYUDAS	0.00	0.00	10,571,303.01	6,891.00	10,564,412.01	0.00
TRANSFERENCIAS AL RESTO DEL SECTOR PUBLICO	0.00	0.00	5,450,724.00	0.00	5,450,724.00	0.00
TRANSFERENCIAS A ENTIDADES FEDERATIVAS Y MUNICIPIOS	0.00	0.00	5,450,724.00	0.00	5,450,724.00	0.00
AYUDAS SOCIALES	0.00	0.00	272,082.00	6,891.00	265,191.00	0.00
AYUDAS SOCIALES A PERSONAS	0.00	0.00	131,282.00	6,891.00	124,391.00	0.00
AYUDAS SOCIALES A INSTITUCIONES	0.00	0.00	140,800.00	0.00	140,800.00	0.00
PENSIONES Y JUBILACIONES	0.00	0.00	4,848,497.01	0.00	4,848,497.01	0.00
JUBILACIONES	0.00	0.00	4,848,497.01	0.00	4,848,497.01	0.00
INTERESES, COMISIONES Y OTROS GASTOS DE LA DEUDA PÚBLICA	0.00	0.00	321,188.22	0.00	321,188.22	0.00
INTERESES DE LA DEUDA PUBLICA	0.00	0.00	321,188.22	0.00	321,188.22	0.00

“2022, AÑO DE LA ESPERANZA”

“H. Ayuntamiento Coquimatlán, Colima”

Reforma S/N v Jesús Alcaraz. Coquimatlán. Col.. Tel: 312 207 89 66. 312 207 92 58 C. P. 28400.



COQUIMATLÁN

INTERESES DE LA DEUDA PÚBLICA INTERNA	0.00	0.00	311,188.22	0.00	311,188.22	0.00
TOTAL	0.00	0.00	54,454,082.10	504,295.17	53,949,786.93	0.00

III. NOTAS AL ESTADO DE VARIACION EN LA HACIENDA PUBLICA

1. Se informa de manera agrupada, acerca de las modificaciones al patrimonio contribuido.

No Existen modificaciones al Patrimonio Contribuido

2. Se informará de manera agrupada, acerca del monto y procedencia de los recursos que modifican al patrimonio generado.

Se informa de manera agrupada, acerca del monto al 31 de agosto del 2022 así como la procedencia de los recursos que modifican a la Hacienda Pública generada:

RUBRO (2)	Saldo Anterior		Movimientos		Saldo Actual	
	Debe	Haber	Debe	Haber	Debe	Haber
HACIENDA PUBLICA/ PATRIMONIO	0.00	161,939,573.50	2,875.00	6,000.00	0.00	161,942,698.50
HACIENDA PUBLICA/ PATRIMONIO GENERADO	0.00	161,939,573.50	2,875.00	6,000.00	0.00	161,942,698.50
RESULTADOS DE EJERCICIOS ANTERIORES	0.00	148,961,403.17	2,875.00	6,000.00	0.00	148,964,528.17
RESERVAS	0.00	12,978,170.33	0.00	0.00	0.00	12,978,170.33
TOTAL	0.00	161,939,573.50	2,875.00	6,000.00	0.00	161,942,698.50

IV. NOTAS AL ESTADO DE FLUJO DE EFECTIVO

Efectivo y equivalentes

1. Análisis de los saldos inicial y final que figuran en la última parte del Estado de Flujo de Efectivo en la cuenta de efectivo y equivalentes es como sigue:

SCUENTA (3)	Saldo Anterior		Movimientos		Saldo Actual	
	Debe	Haber	Debe	Haber	Debe	Haber
EFFECTIVO Y EQUIVALENTES	14,414,257.00	0.00	108,618,643.90	85,708,923.81	37,323,977.09	0.00
EFFECTIVO	0.00	0.00	1,600.00	1,600.00	0.00	0.00
FONDOS DE CAJA	0.00	0.00	1,600.00	1,600.00	0.00	0.00
BANCOS/TESORERIA	14,402,266.50	0.00	108,617,043.90	85,707,323.81	37,311,986.59	0.00
CUENTAS BANCARIAS TESORERIA MUNICIPAL	14,402,266.50	0.00	108,617,043.90	85,707,323.81	37,311,986.59	0.00
DEPOSITOS DE FONDOS DE TERCEROS EN GARANTÍA Y/O ADMINISTRACIÓN	11,990.50	0.00	0.00	0.00	11,990.50	0.00

“2022, AÑO DE LA ESPERANZA”

“H. Ayuntamiento Coquimatlán, Colima”

Reforma S/N v Jesús Alcaraz. Coquimatlán, Col.. Tel: 312 207 89 66. 312 207 92 58 C. P. 28400.



COQUIMATLÁN

DEPOSITOS DE FONDOS DE TERCEROS EN GARANTIA	11,990.50	0.00	0.00	0.00	11,990.50	0.00
TOTAL	14,414,257.00	0.00	108,618,643.90	85,708,923.81	37,323,977.09	0.00

2. Adquisiciones de bienes muebles e inmuebles con su monto global al 31 de agosto de 2022 y, en su caso, el porcentaje de estas adquisiciones que fueron realizadas mediante subsidios de capital del sector central. Adicionalmente, se revela el importe de los pagos que durante el ejercicio se hicieron por la compra de los elementos citados:

SCUENTA (16)	Saldo Anterior		Movimientos		Saldo Actual	
	Debe	Haber	Debe	Haber	Debe	Haber
BIENES INMUEBLES, INFRAESTRUCTURA Y CONSTRUCCIONES EN PROCESO	163,298,227.96	0.00	6,881,379.19	2,503,219.28	167,676,387.87	0.00
VIVIENDAS	6,624,464.03	0.00	0.00	0.00	6,624,464.03	0.00
VIVIENDAS EN ZONAS MARGINADAS	4,174,464.03	0.00	0.00	0.00	4,174,464.03	0.00
OTRAS VIVIENDAS PARA FINES DEL ENTE PÚBLICO	2,450,000.00	0.00	0.00	0.00	2,450,000.00	0.00
EDIFICIOS NO HABITACIONALES	10,694,900.32	0.00	0.00	0.00	10,694,900.32	0.00
UNIDADES DEPORTIVAS, PARQUES Y JARDINES	10,706,239.72	0.00	0.00	0.00	10,706,239.72	0.00
ESTACIONAMIENTOS Y APARCADEROS	0.00	11,339.40	0.00	0.00	0.00	11,339.40
CONSTRUCCIONES EN PROCESO EN BIENES DE DOMINIO PÚBLICO	126,737,520.39	0.00	6,881,379.19	2,503,219.28	131,115,680.30	0.00
EDIFICACIÓN HABITACIONAL EN PROCESO	9,716,103.46	0.00	0.00	0.00	9,716,103.46	0.00
EDIFICACIÓN NO HABITACIONAL EN PROCESO	17,878,414.85	0.00	119,027.35	0.00	17,997,442.20	0.00
CONSTRUCCIÓN DE OBRAS PARA EL ABASTECIMIENTO DE AGUA, PETRÓLEO, GAS, ELECTRICIDAD Y TELECOMUNICACIONES EN PROCESO	13,151,450.27	0.00	0.00	0.00	13,151,450.27	0.00
DIVISIÓN DE TERRENOS Y CONSTRUCCIÓN DE OBRAS DE URBANIZACIÓN EN PROCESO	73,411,069.79	0.00	6,762,351.84	2,503,219.28	77,670,202.35	0.00
CONSTRUCCIÓN DE VÍAS DE COMUNICACIÓN EN PROCESO	803,649.24	0.00	0.00	0.00	803,649.24	0.00
OTRAS CONSTRUCCIONES DE INGENIERÍA CIVIL U	7,410,135.56	0.00	0.00	0.00	7,410,135.56	0.00



COQUIMATLÁN

		H. AYUNTAMIENTO 2021 - 2024				
OBRA PESADA EN PROCESO						
INSTALACIONES Y EQUIPAMIENTO EN CONSTRUCCIONES EN PROCESO	3,278,011.84	0.00	0.00	0.00	3,278,011.84	0.00
TRABAJOS DE ACABADOS EN EDIFICACIONES Y OTROS TRABAJOS ESPECIALIZADOS EN PROCESO	1,088,685.38	0.00	0.00	0.00	1,088,685.38	0.00
CONSTRUCCIONES EN PROCESO EN BIENES PROPIOS	19,241,343.22	0.00	0.00	0.00	19,241,343.22	0.00
DIVISIÓN DE TERRENOS Y CONSTRUCCIÓN DE OBRAS DE URBANIZACIÓN EN PROCESO	448,485.30	0.00	0.00	0.00	448,485.30	0.00
OTRAS CONSTRUCCIONES DE INGENIERÍA CIVIL U OBRA PESADA EN PROCESO	4,894,008.45	0.00	0.00	0.00	4,894,008.45	0.00
INSTALACIONES Y EQUIPAMIENTO EN CONSTRUCCIONES EN PROCESO	357,567.56	0.00	0.00	0.00	357,567.56	0.00
TRABAJOS DE ACABADOS EN EDIFICACIONES Y OTROS TRABAJOS ESPECIALIZADOS EN PROCESO	13,541,281.91	0.00	0.00	0.00	13,541,281.91	0.00
TOTAL	163,309,567.36	11,339.40	6,881,379.19	2,503,219.28	167,687,727.27	11,339.40

B) NOTAS DE MEMORIA (Cuentas de Orden)

Las cuentas de orden se utilizan para registrar movimientos de valores que no afecten o modifiquen el balance del ente contable, sin embargo, su incorporación en libros es necesaria con fines de recordatorio contable, de control y en general sobre los aspectos administrativos, o bien, para consignar sus derechos o responsabilidades contingentes que puedan, o no, presentarse en el futuro.

Las cuentas que se manejan para efectos de estas Notas son las siguientes:

Cuentas de Orden Contables y Presupuestarias:


Contables:

- Valores
- Emisión de obligaciones
- Avales y garantías
- Juicios
- Contratos para Inversión Mediante Proyectos para Prestación de Servicios (PPS) y Similares
- Bienes concesionados o en comodato

“2022, AÑO DE LA ESPERANZA”

“H. Ayuntamiento Coquimatlán, Colima”

Reforma S/N v Jesús Alcaraz. Coquimatlán. Col.. Tel: 312 207 89 66. 312 207 92 58 C. P. 28400.



COQUIMATLÁN

H. AYUNTAMIENTO 2021 - 2024

C) NOTAS DE GESTION ADMINISTRATIVA

1. Introducción

Los Estados Financieros de los entes públicos, proveen de información financiera a los principales usuarios de la misma, entre ellos está la H. Legislatura del Estado de Colima, así como la ciudadanía en general que demanda información sobre la situación contable del Municipio de Coquimatlán, Col.

El objetivo del presente documento es la revelación del contexto y de los aspectos económicos-financieros más relevantes que influyeron en las decisiones del período, que comprende del 1 de enero al 31 de agosto de 2022, y que se consideraron en la elaboración de los estados financieros para la mayor comprensión de los mismos y sus particularidades.

De esta manera, se informa y explica la respuesta del gobierno a las condiciones relacionadas con la información financiera del período de gestión; además, de exponer aquellas políticas que podrían afectar la toma de decisiones en períodos posteriores.

2. Panorama Económico y Financiero

Al mes de agosto 2022, el Municipio de Coquimatlán, Col.

3. Autorización e Historia

a) Fecha de Creación e Historia

Para efectos fiscales se cuenta con un Registro Federal de Contribuyentes-MTC850101-LUA, por lo que la Secretaria de Hacienda y Crédito Publico reconoce como fecha de creación el 01 (primero) de enero de 1985.

Coquimatlán proviene de las raíces nahuas coquí que quiere decir paloma o torcaza, ma, de maitl que significa mano, tomar o asir, y tian lugar, es decir "Lugar donde se cazan o atrapan torcasas". Existe una segunda acepción: "Lugar donde se hacen redes"; sin embargo, la primera es la más aceptada.

Coquimatlán fue una congregación de stirpe teca y formó parte del señorío de Collimán. Sus habitantes tenían formas esquemáticas de organización sociopolítica con dirigentes cuyo cargo era predominantemente civil; dichos gobernantes dirigían las manifestaciones religiosas y participaban de la autoridad militar que les transmitía el Tlatoani de Collimán.

Coquimatlán comenzó su vida independiente en el siglo XV y fue un pueblo indio establecido entre las márgenes del arroyo de Comalá y el río Armería. La conquista española trajo consigo el sojuzgamiento de los indios y apropiación de la mayor parte de sus tierras, las cuales fueron distribuidas en concesiones entre los soldados españoles.

Su nombre original, pronunciado erróneamente como Coximatlán; con la llegada de los conquistadores, cambió a San Pedro Coquimatlán, el cual, al ser arrasado por una creciente del arroyo de Comala, tuvo que ser trasladado al lugar que hoy ocupa el 19 de octubre de 1836; siendo después de su refundación cuando se le empezó a conocer con el nombre actual.


El desarrollo de Coquimatlán se inició a partir de 1889 con la introducción del ferrocarril de vía angosta, mismo que aumentó considerablemente en 1908 con el de vía ancha a Guadalajara.

Los personajes principales que sobresallieron en el desarrollo municipal, entre los años de 1902 y 1922, fueron Faustino Aguilar Zamora, Hilario G. Castañeda y Marcos García. La construcción de la carretera a Colima y caminos vecinales, la introducción del agua potable y la energía eléctrica en 1956-60, aunados a la construcción del sistema de riego y pozos profundos en 1963 y el crecimiento de la agricultura y la ganadería, constituyen factores que propician el auge a Coquimatlán. Desde 1987, la cabecera cuenta con carretera de 4 carriles que une a Colima con los demás estados de la República.

“2022, AÑO DE LA ESPERANZA”

“H. Ayuntamiento Coquimatlán, Colima”

Reforma S/N v Jesús Alcaraz. Coquimatlán. Col.. Tel: 312 207 89 66. 312 207 92 58 C. P. 28400.



COQUIMATLÁN

H. AYUNTAMIENTO 2021 - 2024

b) Principales cambios en su estructura orgánica
Durante el presente ejercicio no se realizaron cambios en la estructura organizacional, quedando está de acuerdo al Reglamento del Gobierno Municipal del Ayuntamiento de Coquimatlán, Colima.

4. Organización y Objeto Social

a) Objeto Social.

El Municipio es una institución de orden público, base de la división territorial y de la organización política y administrativa del Estado, constituido por una comunidad de personas, establecida en un territorio determinado, cuya finalidad consiste en promover la gestión de sus intereses, proteger y fomentar los valores de la convivencia local y prestar los servicios básicos que ésta requiera. Estará dotado de personalidad jurídica y patrimonio propios, autónomo en su régimen interno y con libre administración de su hacienda.

b) Principal actividad.

c) Ejercicio fiscal.

Periodo fiscal corresponde del 01 de enero al 31 de agosto de 2022.

d) Régimen Jurídico.

Es una institución investida de personalidad jurídica y patrimonio propio, con facultades y capacidad según se establece en el artículo 115 fracción II de la Constitución Política de los Estados Unidos Mexicanos, y que conforme al artículo 91 de la Constitución Política del Estado Libre y Soberano del Colima, El Ayuntamiento es depositario de la función pública municipal y constituye la primera instancia de gobierno, con el propósito de recoger y atender las necesidades colectivas y sociales, así como para articular y promover el desarrollo integral y sustentable del municipio. En tanto el artículo 2 de la Ley del Municipio Libre para el Estado de Colima establece que el municipio es una institución de orden público, base de la división territorial y de la organización política y administrativa del Estado, constituido por una comunidad de personas, establecida en un territorio determinado, cuya finalidad consiste en promover la gestión de sus intereses, proteger y fomentar los valores de la convivencia local y prestar los servicios básicos que ésta requiera. Estará dotado de personalidad jurídica y patrimonio propios, autónomo en su régimen interno y con libre administración de su hacienda, Asimismo, tiene la potestad para normar directamente las materias, funciones, procedimientos y servicios de su competencia, así como para establecer órganos de gobierno propios. Se reconoce la heterogeneidad de los municipios del Estado, lo que deberá reflejarse en su autonomía para conducirse y realizar sus acciones de gobierno en relación a sus condiciones y necesidades y en su artículo 3 de la misma ley, establece que el municipio será administrado y gobernado por el Ayuntamiento

e) Consideraciones fiscales del ente: revelar el tipo de contribuciones que esté obligado a pagar o retener.

f) Estructura organizacional básica.

La estructura organizacional se basa en lo dispuesto por Ley del Municipio Libre del Estado de Colima y el Reglamento del Gobierno Municipal del Ayuntamiento de Coquimatlán, Colima. El Municipio es gobernado por un Ayuntamiento de elección popular, y se compone por 1 Presidente Municipal que política y administrativamente es el representante del Municipio, 8 regidores y 1 Síndico Municipal quien es el representante legal del Ayuntamiento.

g) Fideicomisos, mandatos y análogos de los cuales es fideicomitente o fideicomisario.

5. Bases de Preparación de los Estados Financieros

- a) El Municipio de Coquimatlán cuenta con un sistema de contabilidad gubernamental diseñado en apego a la Ley general de Contabilidad Gubernamental y a los lineamientos emitidos por el Consejo Nacional de Armonización Contable (CONAC) y a las demás disposiciones legales aplicables.

“2022, AÑO DE LA ESPERANZA”

“H. Ayuntamiento Coquimatlán, Colima”

Reforma S/N v Jesús Alcaraz. Coquimatlán. Col.. Tel: 312 207 89 66. 312 207 92 58 C. P. 28400.



COQUIMATLÁN

b) En lo referente a los postulados básicos, éstos han sido el sustento técnico del registro de las operaciones, la elaboración y presentación de los estados financieros, con la finalidad de uniformar los métodos, procedimientos y prácticas contables que dan sustento a la configuración del Sistema de Contabilidad Gubernamental.

c) Para el caso de la presente Cuenta Pública del Municipio de Coquimatlán, no se ha aplicado alguna Normatividad Supletoria.

6. Políticas de Contabilidad Significativas

En cuanto a las políticas contables, se comenta lo siguiente:

- a) El Municipio de Coquimatlán, no ha efectuado operaciones en el extranjero y no ha tenido efecto alguno en la información financiera gubernamental.
- b) De la misma manera no existen acciones de Compañías subsidiarias no consolidadas y asociadas. No se tiene una actividad comercial, por lo que no existe Sistema y método de valuación de inventarios y costo de lo vendido.
- c) En cuanto a las políticas para el cálculo de la reserva actuarial, se tiene el elaborado Gobierno del Estado.
- d) A la fecha del presente documento, no se han generado nuevas provisiones ni reservas.
- e) En lo referente a la Depuración y cancelación de saldos, se analizan y se depuran movimientos contables y en su caso cancelación de saldos.

7. Posición en Moneda Extranjera y Protección por Riesgo Cambiario

Se informa lo siguiente:

- a) No se cuenta con activos en moneda extranjera
- b) No se cuenta con pasivos en moneda extranjera
- c) No se cuenta con posición en moneda extranjera
- d) No se opera con tipo de cambio
- e) En consecuencia, no existe equivalente en moneda nacional

“2022, AÑO DE LA ESPERANZA”

“H. Ayuntamiento Coquimatlán, Colima”

Reforma S/N v Jesús Alcaraz. Coquimatlán. Col.. Tel: 312 207 89 66. 312 207 92 58 C. P. 28400.